



CBX200S

CBX200S
94 à 02

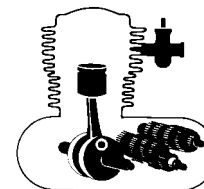
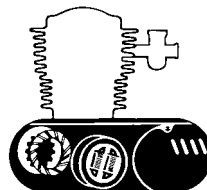
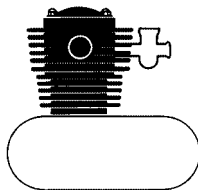
CATÁLOGO DE PEÇAS
PARTS CATALOGUE
CATALOGO DE PIEZAS

3

Moto Honda da Amazônia Ltda. – 2001

ÍNDICE	INDEX	ÍNDICE	
ÍNDICE POR BLOCOS	BLOCK INDEX	ÍNDICE DE BLOQUES	1
INSTRUÇÕES (Uso do catálogo de peças)	INSTRUCTIONS (Use of parts catalogue)	INSTRUCCIONES (Para el empleo de catálogo de piezas)	2
GRUPO DO MOTOR	ENGINE GROUP	GRUPO DE MOTOR	3
GRUPO DO CHASSI	FRAME GROUP	GRUPO DE BASTIDOR	4
ÍNDICE DE NÚMERO E NOME DE PEÇAS	PART N° AND DESCRIPTION INDEX	ÍNDICE DE N° E NOMBRE DE PIEZAS	5

ÍNDICE POR BLOCOS – GRUPO DO MOTOR / BLOCK INDEX – ENGINE GROUP / ÍNDICE DE BLOQUES – GRUPO DE MOTOR



M-1	CABEÇOTE.....	21
M-2	ÁRVORE DE COMANDO • VÁLVULAS.....	25
M-3	CORRENTE DE COMANDO • TENSOR.....	27
M-4	CILINDRO.....	29

M-5	TAMPA LATERAL DIREITA DO MOTOR.....	31
M-6	EMBREAGEM.....	33
M-7	BOMBA DE ÓLEO.....	35
M-8	TAMPA LATERAL ESQUERDA DO MOTOR.....	37
M-9	GERADOR.....	39
M-10	MOTOR DE PARTIDA.....	41
M-11	CARÇAÇA DO MOTOR.....	43

M-12	ÁRVORE DE MANIVELAS • PISTÃO.....	45
M-13	TRANSMISSÃO (94 ~ 97).....	49
M-13.1	TRANSMISSÃO (98).....	53
M-14	TAMBOR SELETOR • EIXO SELETOR DE MARCHAS.....	57
M-15	CARBURADOR.....	59

M-1	CYLINDER HEAD.....	22
M-2	CAMSHAFT • VALVE.....	26
M-3	CAM CHAIN • TENSIONER.....	28
M-4	CYLINDER.....	30

M-5	RIGHT CRANKCASE COVER.....	32
M-6	CLUTCH.....	34
M-7	OIL PUMP.....	36
M-8	LEFT CRANKCASE COVER.....	38
M-9	GENERATOR.....	40
M-10	STARTING GEAR.....	42
M-11	CRANKCASE.....	44

M-12	CRANKSHAFT • PISTON.....	46
M-13	TRANSMISSION (94 ~ 97).....	50
M-13.1	TRANSMISSION (98).....	54
M-14	GEARSHIFT DRUM.....	58
M-15	CARBURETOR.....	60

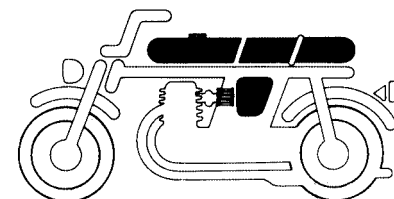
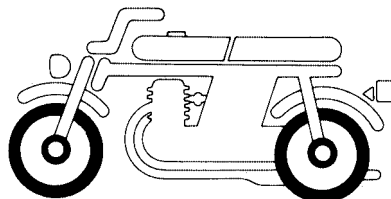
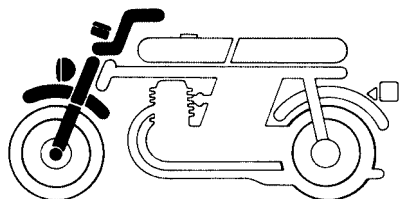
M-1	CULATA DE CILINDRO.....	22
M-2	ARBOL DE LEVAS • VÁLVULA.....	26
M-3	CADENA DE LEVAS • TENSIONADOR... ..	28
M-4	CILINDRO.....	30

M-5	CUBIERTA DE CÁRTER DE MOTOR MOTOR DERECHA.....	32
M-6	EMBRAGUE.....	34
M-7	BOMBA DE ACEITE.....	36
M-8	CUBIERTA DE CÁRTER DE MOTOR IZQUIERDA.....	38
M-9	GENERADOR.....	40
M-10	MOTOR DE ARRANQUE.....	42
M-11	CÁRTER DE MOTOR.....	44

M-12	CIGÜENAL • PISTÓN.....	46
M-13	TRANSMISSION (94 ~ 97).....	50
M-13.1	TRANSMISSION (98).....	54
M-14	TAMBOR DE CÁMBIO • EJE DE CÁMBIO DE VELOCIDADE.....	58
M-15	CARBURADOR.....	60

ÍNDICE POR BLOCOS – GRUPO DO CHASSI / BLOCK INDEX – FRAME GROUP / ÍNDICE DE BLOQUES – GRUPO DE BASTIDOR

1



C-1	FAROL	63
C-2	INSTRUMENTOS	65
C-3	ALAVANCAS • CABOS • INTERRUPTORES	67
C-4	CILINDRO MESTRE DO FREIO DIANTEIRO	71
C-5	GUIDÃO • MESA SUPERIOR	73
C-6	COLUNA DE DIREÇÃO	77
C-7	PÁRA-LAMA DIANTEIRO	79
C-8	GARFO DIANTEIRO	81

C-9	CÁLIPER DO FREIO DIANTEIRO	83
C-10	RODA DIANTEIRA	85
C-11	ESPELHO DO FREIO TRASEIRO	87
C-12	RODA TRASEIRA	89

C-13	TANQUE DE COMBUSTÍVEL	91
C-14	ASSENTO • RABETA	97
C-15	TAMPA LATERAL	103
C-16	FILTRO DE AR	105

C-1	HEADLIGHT	64
C-2	METER	66
C-3	HANDLE LEVER • SWITCH • CABLE	68
C-4	FRONT BRAKE MASTER CYLINDER	72
C-5	HANDLE PIPE • TOP BRIDGE	74
C-6	STEERING STEM	78
C-7	FRONT FENDER	80
C-8	FRONT FORK	82

C-9	FRONT BRAKE CALIPER	84
C-10	FRONT WHEEL	86
C-11	REAR BRAKE PANEL	88
C-12	REAR WHEEL	90

C-13	FUEL TANK	92
C-14	SEAT • REAR COWL	98
C-15	SIDE COVER	104
C-16	AIR CLEANER	106

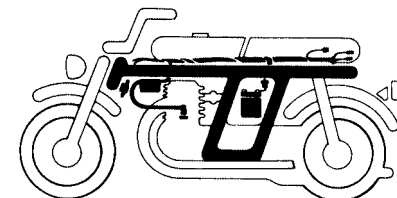
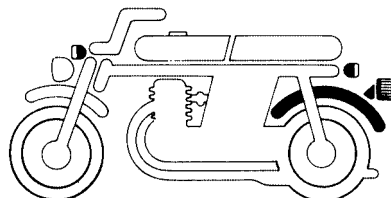
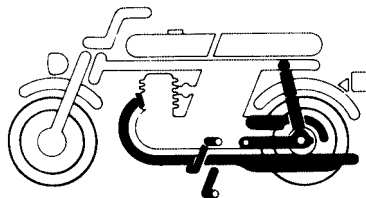
C-1	FARO	64
C-2	INSTRUMENTOS	66
C-3	PALANCAS • CABLE • INTERRUPTORES	68
C-4	CILINDRO MAESTRO DEL FRENO DELANTERO	72
C-5	TUBO DE MANUBRIO • PUENTE SUPERIOR	74
C-6	VARILLA DE DIRECCIÓN	78
C-7	PARAFANGO DELANTERO	80
C-8	HORQUILLA DELANTERA	82

C-9	CALIBRADOR DEL FRENO DELANTERO	84
C-10	RUEDA DELANTERA	86
C-11	PANEL DE FRENO TRASERO	88
C-12	RUEDA TRASERA	90

C-13	TANQUE DE COMBUSTIBLE • GRIFO DE COMBUSTIBLE	92
C-14	ASIENTO • CUBRETABLERO	98
C-15	CUBIERTA LATERAL	104
C-16	LIMPIADOR DE AIRE	106

2

ÍNDICE POR BLOCOS – GRUPO DO CHASSI / BLOCK INDEX – FRAME GROUP / ÍNDICE DE BLOQUES – GRUPO DE BASTIDOR



1

C-17	ESCAPAMENTO	107
C-18	PEDAL DE CÂMBIO • PEDAL DE APOIO	109
C-19	PEDAL DE FREIO	111
C-20	CAVALETE LATERAL • CAVALETE CENTRAL	113
C-21	GARFO TRASEIRO • CAPA DA DA CORRENTE	115
C-22	AMORTECEDOR TRASEIRO	117

C-23	PÁRA-LAMA TRASEIRO	119
C-24	SINALIZADOR	121
C-25	LANTERNA TRASEIRA	123

C-26	BATERIA	125
C-27	FAIXÃO PRINCIPAL • BOBINA IGNIÇÃO	127
C-28	CHASSI	129
C-29	FERRAMENTAS	133
C-30	ETIQUETA DE PRECAUÇÃO	135
C-31	FAIXAS (MODELO 94)	137
C-31.A	FAIXAS (MODELO 95)	139
C-31.B	FAIXAS (MODELO 96)	141
C-31.C	FAIXAS (MODELO 97)	143
C-31.D	FAIXAS (MODELO 98)	145
C-31.E	FAIXAS (MODELO 99)	147
C-31.F	FAIXAS (MODELO 00)	149
C-31.G	FAIXAS (MODELO 01)	151
C-31.H	FAIXAS (MODELO 02)	153

C-17	EXHAUST MUFFLER	108
C-18	PEDAL	110
C-19	STEP	112
C-20	STAND	114
C-21	SWINGARM • CHAIN CASE	116
C-22	REAR CUSHION	118

C-23	REAR FENDER	120
C-24	WINKER	122
C-25	TAILLIGHT	124

C-26	BATTERY	126
C-27	WIRE HARNESS • IGNITION COIL	128
C-28	FRAME BODY	130
C-29	TOOLS	134
C-30	CAUTION LABEL	136
C-31	MARK (94' MODEL)	138
C-31.A	MARK (95' MODEL)	140
C-31.B	MARK (96' MODEL)	142
C-31.C	MARK (97' MODEL)	144
C-31.D	MARK (98' MODEL)	146
C-31.E	MARK (99' MODEL)	148
C-31.F	MARK (00' MODEL)	150
C-31.G	MARK (01' MODEL)	152
C-31.H	MARK (02' MODEL)	154

C-17	SILENCIADOR DE ESCAPE	108
C-18	BRAZO DE ARRANQUE DE PIE • PEDAL	110
C-19	DESCANSAPIE	112
C-20	ESTANTE PRINCIPAL • ESTANTE LATERAL	114
C-21	HORQUILLA TRASERA • CADENA	116
C-22	AMORTIGUADOR TRASERO	118

C-23	PARAFANGO TRASERO	120
C-24	LUZ INTERMITENTE	122
C-25	LUZ TRASERA	124

C-26	BATERIA	126
C-27	ALAMBRAJE PRINCIPAL • BOBINA DE ENCENDIDO	128
C-28	BASTIDOR	130
C-29	HERRAMIENTAS	134
C-30	ETIQUETA	136
C-31	FRANJAS (MODELO 94)	138
C-31.A	FRANJAS (MODELO 95)	140
C-31.B	FRANJAS (MODELO 96)	142
C-31.C	FRANJAS (MODELO 97)	144
C-31.D	FRANJAS (MODELO 98)	146
C-31.E	FRANJAS (MODELO 99)	148
C-31.F	FRANJAS (MODELO 00)	150
C-31.G	FRANJAS (MODELO 01)	152
C-31.H	FRANJAS (MODELO 02)	154



**CBX200S (9C2MC2701PRR00001~ RRR01434) Modelo '94
(9C2MC2701RRS00001~ SRS05616) Modelo '95**



**CBX200S (9C2MC270VTR000001~) Modelo '97
(9C2MC270VVR032104)**



**CBX200S (9C2MC2701SRT00001~ 9C2MC270TTR009266)
Modelo '96**



**CBX200S (9C2MC270WVR000001~9C2MC270WWR027689)
Modelo '98**



CBX200S (9C2MC270XWR000007 ~ 0XR027985) Modelo '99



CBX200S (9C2MC2700YR000001 ~ YR011139) Modelo '00



CBX200S (9C2MC27001R000001 ~) Modelo '01



CBX200S (9C2MC27002R000001 ~) Modelo '02

INSTRUÇÕES PARA O USO DO CATÁLOGO DE PEÇAS

Este catálogo de peças descreve todas as peças de reposição, bem como o tempo de mão-de-obra (T.M.O.) para o modelo CBX200S.

I – Como atualizar este catálogo de peças

Quando for efetuado as modificações ou adição no catálogo de peças, as páginas a serem substituídas ou adicionadas serão emitidas no tempo apropriado acompanhadas com uma página de instruções para atualização.

Recomendamos ao concessionário que mantenha seu catálogo de peças atualizado, observando com atenção a página de instruções para atualização.

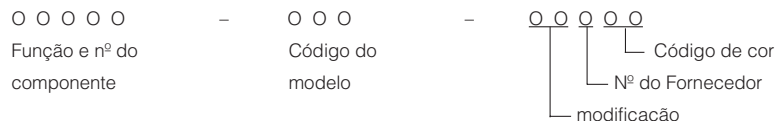
O asterisco (*) na frente do N° de referência indica que o número da peça foi alterado ou adicionado em relação a edição anterior.

II – Como utilizar este catálogo de peças

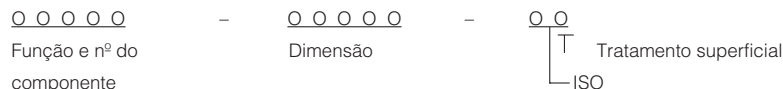
1. Sistema de Codificação

As peças são codificadas conforme os exemplos abaixo:

a) Peças em geral:



b) Parafusos, porcas e outras peças padronizadas:



2. Codificação das cores

O código de cor na parte final do número da peça, indica sua cor. O código iniciado pelo "Z" seguido de outra letra, em ordem alfabética (como, ZA, ZB, ZC, etc) é a referência de cor e não indica a cor diretamente, portanto deverá observar o código de cor HONDA na descrição da peça e consultar a tabela abaixo.

Código de cor

Código HONDA	Descrição de cor
B-146P	Azul Recife
BG-115M	Verde Riviera Metálica
NH-1	Preto
NH-109M-S	Prata Metálica
NH-146M	Prata Metálica
NH-168M	Cinza Metálica
NH-303M	Cinza Metálica
NH-328P	Preto
P-10C	Púrpura
P-23M	Púrpura Metálica
P-27M	Violeta Metálica
P-39M	Púrpura Ilhabela Metálica
PB-309M	Azul Itaparica Metálica
R-180C	Vermelho Granada Candy
R-180C-U	Vermelho Granada Candy
R-214C	Vermelho Candy
R-238C	Vermelho Itajubá

3. Abreviaturas

As seguintes abreviaturas são utilizadas neste catálogo:

CONJ.	Conjunto	C.A.	Corrente alternada
COMP.	Completo	C.C.	Corrente contínua
DIR.	Direita	ADM.	Admissão
ESQ.	Esquerdo	ESC.	Escape
STD.	Standard	DIANT.	Dianteira
mm.	Milímetro	TRAS.	Traseiro
g.	Grama	SEX.	Sextavado
D (22D)	Dente (22 dentes)	LAT.	Lateral
A.	Ampère	TRANSM.	Transmissão
V.	Volt	Prim.	Primário
W.	Watt	SEC.	Secundário

4. Dimensões

Todas as dimensões estão em milímetros (mm) exceto nos casos das esferas de aço e pneus.

Peças	Exemplo	Interpretação
Parafuso	6 x 12	diâmetro 6 mm, compr. 12 mm
Pino	8 x 14	diâmetro 8 mm, compr. 14 mm
Anel de vedação	9,5 x 1,6	diâmetro 9,5 mm, espessura 1,6 mm
Retentor de óleo	14 x 24 x 5	diâmetro int. 14 mm, diâmetro ext. 24 mm e largura 5 mm
Tubo	5 x 130	diâmetro int. 5 mm, compr. 130 mm

5. Substituição de Peças

Os números de peças que se encontram após o nome da peça na coluna de "Descrição", indicam que o número da peça foi substituído por aqueles números. A HONDA poderá fazer tais substituições sem aviso prévio.

6. Conjuntos

As peças cujas figuras estiverem delimitadas por linhas interrompidas, são disponíveis em conjuntos completos. (As peças componentes do conjunto, também são comercializadas individualmente).

7. Quantidade Necessária

A coluna de números "Quantidade", indica a quantidade das peças usadas na parte ilustrada naquele bloco.

8. Intercambiabilidade (coluna de NOTA)

Y-Y: Há intercambiabilidade de peça antiga para a peça nova e vice-versa.

N-Y: Há intercambiabilidade de peça nova para a peça antiga, mas não há intercambiabilidade de peça antiga para a peça nova.

N-N: Não há intercambiabilidade.

9. Ilustração

As ilustrações das peças do catálogo são para facilitar a identificação das peças e pode diferir da configuração real das peças.

10. Modificações da peça e números de séries aplicáveis

Quando a peça é modificada, o número de série (chassi, motor ou carburador) do primeiro veículo que recebe a modificação, é mencionada na coluna de "nº de série".

Modelo e nº de séries aplicáveis

Os nºs de série que constam neste catálogo de peças podem ser identificados conforme a descrição abaixo:

Modelo	Cód. área	Tipo	Nº série do motor	Nº série do chassi	Nº identificação do carburador	
CBX200S (94)	BR	BRASIL	MC27E-0000020~T009266	9C2MC2701 PRR00001~RRR01434	PD9BA <input type="checkbox"/> KC	
CBX200S (95)				9C2MC2701 RRS00001~SRS05616		
CBX200S (96)				9C2MC2701 SRT00001~TTR009266		
CBX200S (97)			MC27E-V000001	9C2MC2701 VTR00001~VVR032104		
CBX200S (98)			MC27E-W000001	9C2MC270 WVR000001~WVR027689		PD9BA <input type="checkbox"/> KC
CBX200S (99)			MC27E-X000001	9C2MC270 XWR000007~OXR027985		
CBX200S (00)			MC27E-Y000001	9C2MC2700 YR000001~YR011139		
CBX200S (01)			MC27E-1R00001	9C2MC2700 1R000001~		
CBX200S (02)			MC27E-2R00001 ~	9C2MC2700 2R000001~		

O Número de Identificação de Veículos (NIV) que está sendo usado é formado por 17 dígitos (letras e números) divididos em três grupos conforme esquema abaixo:

9	C	2	M	C	2	7	0	1	P	R	R	0	0	0	0	1 (~95)
9	C	2	M	C	2	7	0	V	T	R	0	0	0	0	0	1 (96 ~)
1	2	3	4	5	6	7	8	9	10	11	12	13	14	15	16	17
Código do fabricante											Identificação do modelo					

Código do fabricante: formado pelos três dígitos iniciais. O código designado para a MOTO HONDA DA AMAZÔNIA é 9 C 2

Identificação do modelo: formado pelos dígitos de posições 4 a 8.

OBS.: A posição 9 indicava até 31 de dezembro de 1995 um dígito de verificação, que permitia o controle do sistema de numeração. A partir de 01 de janeiro de 1996 este dígito passou a indicar o ano do modelo.

Número seqüencial: dígitos de posição 10 a 17.

Posição 10 – indica o ano de fabricação.

G	H	J	K	L	M	N	P	R	S	T	V	W	X	Y	1	2
---	---	---	---	---	---	---	---	---	---	---	---	---	---	---	---	---

1986 1987 1988 1989 1990 1991 1992 1993 1994 1995 1996 1997 1998 1999 2000 2001 2002

Posição 11 – Indica o local de fabricação.

A letra R indica a fábrica da MOTO HONDA em Manaus/AM.

A posição 12 – indicava o ano do modelo até 31 de dezembro de 1995. A partir de 01 de janeiro de 1996 este dígito passou a fazer parte do número seqüencial da motocicleta.

As posições 13 a 17 indicavam o número seqüencial da motocicleta até 31 de dezembro de 1995. A partir de 01 de janeiro de 1996 o número seqüencial da motocicleta passou a ser indicado pelos dígitos 12 a 17.

* Para identificação do número do carburador, somente a parte sublinhada deverá ser usada para registro.

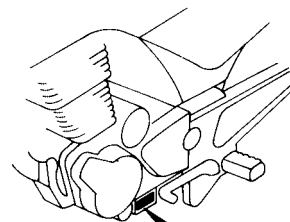
PD9BA A KC ア ~ 97

PD9BA C KC ア 98 ~

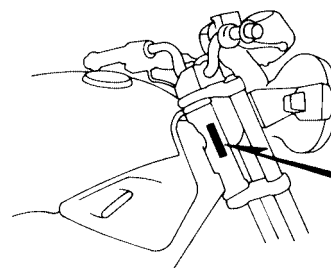
ATENÇÃO

NÚMEROS DE SÉRIE UTILIZADOS NAS ALTERAÇÕES DE PEÇAS:
GRUPO DO MOTOR: NÚMERO DO MOTOR
GRUPO DO CHASSI: NÚMERO DO CHASSI

11. Localização dos Números de Série Estampados.




NÚMERO DE SÉRIE
DO MOTOR



NÚMERO DE SÉRIE
DO CHASSI

NÚMERO DE SÉRIE
DO CARBURADOR



III – Instruções para o uso do tempo padrão de mão-de-obra (T.M.O.)

O tempo padrão de mão-de-obra (T.M.O.) é utilizado para determinar o tempo de serviço necessário para a substituição das peças e posterior ajuste. Para as peças que não apresentam T.M.O., devem ser utilizados os tempos das peças correlatas.

1. O T.M.O. é baseado nas seguintes condições de serviço:

- Serviço executado por mecânico experiente em motocicletas HONDA, trabalhando em ritmo normal.
- O tempo necessário para a inspeção, regulagem e teste operacional, após o reparo, está incluído no T.M.O.
- Utilização de todas as ferramentas especiais necessárias ao serviço.
- A peça com o T.M.O. identificado com um "•" tem o T.M.O. igual a peça representada logo acima.

2. Método de computação:

O tempo de serviço está tabelado em décimos de hora, para simplificar o cálculo global.

Exemplo: 0,3 = 18 minutos

5,6 = 5 horas e 36 minutos

TABELA DE CONVERSÃO

Horas	Minutos	Horas	Minutos
0,1	6	0,6	36
0,2	12	0,7	42
0,3	18	0,8	48
0,4	24	0,9	54
0,5	30	1,0	60

3. Cálculo do Tempo de Serviço

Quando vários serviços são executados em uma mesma motocicleta, o tempo de serviço deve ser calculado de acordo com as naturezas de serviços.

- Serviços de natureza não duplicada.

São serviços sem correlação, isto é, serviços cuja execução de um não afeta o outro. O tempo de serviço será a soma de cada peça substituída.

Exemplo: Substituição do cilindro e mola da embreagem.

Item de Serviço	T.M.O.
Cilindro comp.	3,1
Mola da embreagem	0,8

O T.M.O. para o serviço é: $3,1 + 0,8 = 3,9$

- Serviços de natureza duplicada.

São serviços cuja execução de um afeta diretamente o outro. O tempo de serviços será da peça de maior tempo.

Exemplo: Substituição do pistão e junta do cabeçote.

Item de Serviço	T.M.O.
Junta do Cabeçote	2,7
Pistão	3,1

O T.M.O. para o serviço é: 3,1

- Serviços de natureza mista.

Tipo de serviço comum no reparo de uma motocicleta.

São serviços de natureza duplicada, executados simultaneamente com serviço de natureza não duplicada.

Exemplo: Substituição do tambor seletor comp., árvore manivelas comp., e junta carcaça do motor.

Item de Serviço	T.M.O.
Tambor seletor comp.	* 5,0
Árvore manivelas comp.	* 5,3
Junta carcaça do motor	* 4,3

O T.M.O. para o serviço é: $5,0 + 5,3 - 4,3 = 6,0$

(A junta carcaça do motor, é serviço de natureza duplicada.)

- O T.M.O. identificado com asterisco (*) incluem a remoção e instalação do motor.

4. Serviços de ajuste, remoção e instalação

a. Remoção e instalação.

Nº	Item de Serviço	T.M.O.
1	Motor	1,8
2	Cabeçote	* 2,8
3	Carburador	0,6

b. Ajuste, medição e limpeza.

Motor.

Nº	Item de Serviço	T.M.O.
1	Ajuste e limpeza da vela de ignição	0,1
2	Ajuste da marcha lenta do carburador	0,1
3	Inspeção do óleo do motor (excluindo troca de óleo)	0,1
4	Inspeção do ponto de ignição	0,2
5	Limpeza do elemento filtro de ar	0,2
6	Medição de compressão	0,1
7	Verificação do nível de eletrólito da bateria	0,1
8	Medição do nível da bóia do carburador	0,5
9	Limpeza da tela do filtro de óleo	0,1
10	Ajuste da operação de aceleração	0,1
11	Ajuste da embreagem	0,1
12	Ajuste da folga das válvulas	0,4
13	Ajuste da tensão da corrente de comando	0,1

Chassi.

Nº	Item de Serviço	T.M.O.
1	Ajuste do freio dianteiro	0,2
2	Ajuste do freio traseiro	0,1
3	Teste de funcionamento do freio	0,1
4	Regulagem do farol	0,1
5	Corrente de transmissão (inclui o ajuste da tensão, mas não inclui o da coroa)	0,1

c. Revisão geral.

Nº	Item de Serviço	T.M.O.
1	Carburador	1,0

Todas as informações, ilustrações e especificações incluídas nesta publicação são baseadas nas informações mais recentes disponíveis sobre o produto no momento de autorizar a impressão. A MOTO HONDA DA AMAZÔNIA LTDA. se reserva o direito de alterar as características do veículo a qualquer momento e sem aviso prévio, sem que por isso incorra em obrigações de qualquer espécie.

Nenhuma parte desta publicação pode ser reproduzida sem autorização por escrito.

MOTO HONDA DA AMAZÔNIA LTDA.
 Depto. de Serviços Pós-Venda
 Setor de Publicações Técnicas.

INSTRUCTION FOR USE OF PARTS CATALOGUE

This parts catalogue is compiled all service parts and flat rate time (F.R.T.) for model CBX200S.

I – How to order parts

1. Information required

Replacement parts orders must contain both the **part number** and the **stamped number (s)** as described below. This is because any changes and modifications of parts are registered at HONDA with the pertinent parts and stamped numbers.

Numbers needed:

- | | |
|-----------------------|---|
| (a) Carburetor parts: | Part number and
Stamped carburetor identification number |
| (b) Engine parts: | Part number and
Stamped engine number |
| (c) Frame parts: | Part number and
Stamped frame number |

2. Revisions

When modifications or additions to this parts catalogue are made, a revised edition will be issued at an appropriate time, with successively progressing revision numbers on the cover.

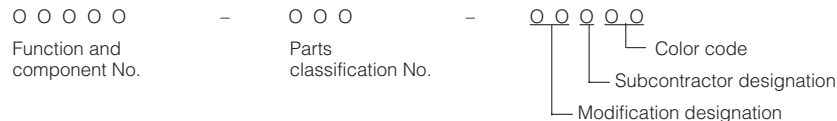
We recommend obtaining such revisions in order to keep your parts catalogue up-to-date at all times. To check whether a parts catalogue revision has been issued, please contact your HONDA distributor.

The asterisk (*) in front of "Ref. No." indicates that the part No. is added or changed against the previous edition.

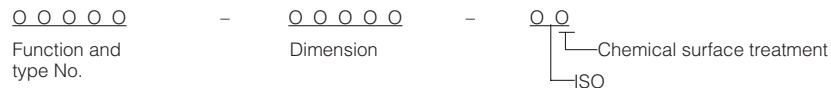
II – How to read this parts catalogue

1. Make-up of the part number

(Example) General parts



(Example) Bolts, nuts and other standard parts



2. Color codes

The color code at the end of the part number indicates the color. Codes below ZA in alphabetical order (such as ZA, ZB, ZC, etc.) do not indicate the color directly, but reference must be made to the HONDA code given in the "Description" column of this parts catalogue.

Color code HONDA	Color description
B-146P	Recife Blue
BG-115M	Green Riviera Metallic
NH-1	Black
NH-109M-S	Silver Metallic
NH-146M	Accurate Silver Metallic
NH-168M	Vernier Gray Metallic
NH-303M	Mat Axis Gray Metallic
NH-328P	Pearl Croma Black
P-10C	Purple
P-23M	Purple Metallic
P-27M	Violet Metallic
P-39M	Purple Ilha Bela Metallic
R-180C-U	Red Granada Candy
R-214C	Candy Red
R-238C	Itajubá Red
PB-309M	Itaparica Blue Metallic

3. Abbreviations

The following abbreviations are used in this parts catalogue.

ASSY..... Assembly	L.E.D..... Light emitted diode
COMP..... Complete	MPH..... Miles per hour
R..... Right	L (100L)..... LINK (100 Links)
L..... Left	A.C..... Alternating current
STD..... Standard	D.C..... Direct current
mm..... Milimeter	IN..... Inlet
G..... Gram	EX..... Exhaust
T (22T)..... Tooth (22 teeth)	FR..... Front
A..... Ampere	RR..... Rear
V..... Volt	HEX..... Hexagonal
W..... Watt	A.M..... Attaching mark
WL..... With labelling	T.M..... Transcript mark
WOL..... Without labelling	C.D.I..... Capacitive
KPH..... Kilometers per hour	discharge ignition

4. Dimensions

All dimensions are given in millimeters (mm) except in the case of steel balls, tires and tire tubes.

Parts	Example	Interpretation
Bolt (Screw)	6 x 12	6 mm diameter, 12 mm length
Pin	8 x 14	8 mm diameter, 14 mm length
O-Ring	9.5 x 1.6	9,5 mm diameter, 1,6 mm thickness
O il seal	14 x 24 x 5	14 mm inside diameter, 24 mm outside diameter, 5 mm thickness
Tube	5 x 130	5 mm inside diameter, 130 mm length

5. Supersedece of parts

Part numbers given under the part name in the "Description" column indicate that the part number has been superseded by that part number. HONDA may make such supersedece without notice.

6. Assemblies

Sections framed with broken lines in the exploded view drawings are available as complete assemblies. (Their individual parts can also be obtained.)

7. Required

The number given in the "Reqd. No." column indicates the quantity of parts used in the section described in that block.

Parts with quantities in () or () represent optional parts.

Part whose required number is "N", is part whose required number can be selected at need.

8. Part modifications and applicable serial numbers

In cases where a part has been modified, the serial number of the first vehicle (or frame, engine, carburetor) bearing the modification is listed in the "Serial No." column.

9. Illustration

Illustration of parts given in parts catalogue diagrams are provided for convenience in identifying parts and may differ from the actual configuration of parts.

* () or appended to the title number of this text means that the same title number continues from the previous page.

10. Models, area codes and applicable serial numbers

Models, area codes and applicable serial Nos. given in this parts catalogue can be identified as follows.

Parts with area codes are exclusive for models destined for countries designated. If no area codes are listed, parts are for common use.

Model	Area code	Type	Applicable engine serial No.	Applicable frame serial No.	Applicable carburetor identification No.
CBX200S (94)	BR	BRAZIL	MC27E-0000020~T009266	9C2MC2701 PRR00001~RRR01434	PD9BA <input type="checkbox"/> KC
CBX200S (95)				9C2MC2701 RRS00001~SRS05616	
CBX200S (96)				9C2MC2701 SRT00001~TTR009266	
CBX200S (97)			MC27E-V000001	9C2MC2701 VTR00001~VVR032104	PD9BA <input type="checkbox"/> KC
CBX200S (98)			MC27E-W000001	9C2MC270 WVR000001~WVR027689	
CBX200S (99)			MC27E-X000001	9C2MC270 XWR000007~0XR027985	
CBX200S (00)			MC27E-Y000001	9C2MC2700 YR000001~YR011139	
CBX200S (01)			MC27E-1R000001	9C2MC2700 1R000001~	
CBX200S (02)			MC27E-2R000001 ~	9C2MC2700 2R000001~	

* Of carburetor identification numbers, only the portions underlined in the example below are used for registration.

11. Construction of vehicle identification number (V.I.N.)

The Vehicle Identification Number (VIN) which is being used is made up of 17 digits (letters and numbers) divided into three groups, according to the diagram below.

9	C	2	M	C	2	7	0	1	S	R	T	0	0	0	0	1	(~95)
9	C	2	M	C	2	7	0	V	T	R	0	0	0	0	0	1	(96~)
1	2	3	4	5	6	7	8	9	10	11	12	13	14	15	16	17	

Manufacture's code

Model identification

Sequential number

Manufacture's code: is made by the three initial digits. The code designed for MOTO HONDA DA AMAZÔNIA is 9 C 2.

Model identification: is made up by the three digits in positions 4 to 8.

OBS.: Position 9 indicated, until December 31, 1995, a checking digits, wich allowed the numbering system control. Since January 1, 1996, this digit has begun to indicate the model year.

Sequential number: digits in positions 10 to 17.

Position 10: Indicates the manufacturing year.

G
H
J
K
L
M
N
P
R
S
T
V
W
X
Y
1
2

1986 1987 1988 1989 1990 1991 1992 1993 1994 1995 1996 1997 1998 1999 2000 2001 2002

Position 11: Indicates the manufacturing place.

Letter R indicates MOTO HONDA factory in Manaus/AM.

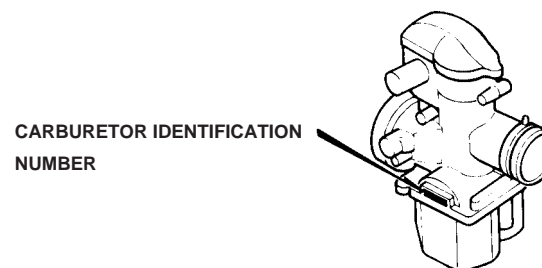
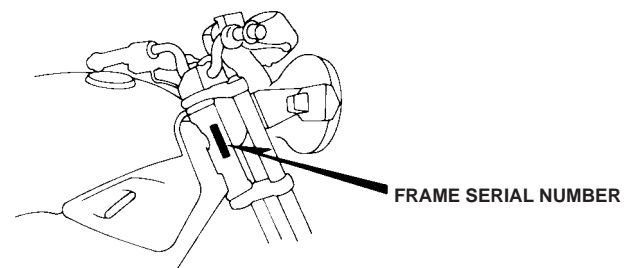
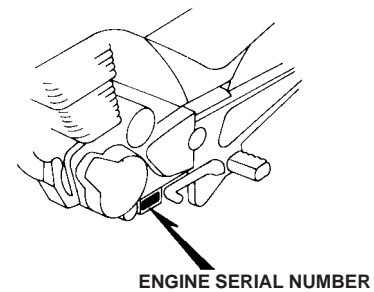
Position 12: Indicated the model year until December 31, 1995. Since January 1, 1996, this digit has become part of the motorcycle sequential number.

Positions 13 to 17: Indicated the motorcycle sequential number until December 31, 1995. Since January 1, 1996, the motorcycle sequential number has begun to be indicated by digits 12 to 17.

PD9BA A KC ㄗ (~ 97)

PD9BA C KC ㄗ 98 ~)

12. Location of stamped serial number



III – How to use the flat rate time (F.R.T.)

This F.R.T. (Flat Rate Time) is used to determine the standard labor time allowed for replacement of parts covered by the warranty during the period the warranty is in effect. The F.R.T. for those parts which are not listed herein should be determined from the operation closely related to the replacement of that part.

1. The F.R.T. is based on the following servicing conditions:

- A liberal allowance is added to the net servicing time.
- Standard times specified are based on the condition that the necessary servicing tools listed in the service manual (motorcycle) with describes the HONDA service policy are available close at hand and the work performed by a mechanic with normal skill.
- Time required for inspection and operational test following the servicing is included in the F.R.T.

2. Method of computing

The job times are listed in tenth of an hour to simplify computation.

Example: 0,3 = 18 minutes

5,6 = 5 hours and 36 minutes

CONVERSION CHART

Hours	Minutes	Hours	Minutes
0.1	6	0.6	36
0.2	12	0.7	42
0.3	18	0.8	48
0.4	24	0.9	54
0.5	30	1.0	60

3. Computing the F.R.T.

When several jobs are performed at the same time, make the calculation in the following manner.

- Jobs of non duplicated nature.

The F.R.T. for the job is obtained by totalling the F.R.T. for each part replaced.

Example: Replacement of cylinder and clutch spring.

Service item	F.R.T.
Cylinder	*3.1
Clutch spring	0.8

The F.R.T. for the job is: $3.1 + 0.8 = 3.9$

- Jobs of duplicated nature.

Take the F.R.T. for the last part to be replaced.

Example: Replacement of piston and cylinder head gasket.

Service item	F.R.T.
Cylinder head gasket	*2.7
Piston	*3.1

The F.R.T. for the job is: 3.2

- Jobs of partially related nature.

Total up the F.R.T. for all of the parts replaced and then subtract the F.R.T. for the duplicated operation.

Example: Replacement of gearshift drum and crankshaft assembly.

Service item	F.R.T.
Gearshift drum	* 5.0
Crankshaft	* 5.3
Crankcase disassembly	* 4.3

The F.R.T. for the job is: $(5.0 + 5.3) - 4.3 = 6.0$

(Crankcase disassembly is the duplicated operations.)

- The F.R.T. shown with (*) includes engine removal and installation.

4. Operations other than replacing parts

a. Removal and installation.

No.	Service item	F.R.T.
1	Engine	1.8
2	Cylinder head	* 2.8
3	Carburetor	0.6

b. Adjust, measurement and cleaning.

Engine.

No.	Service item	F.R.T.
1	Engine oil-inspection (excluding oil change)	0.6
2	Oil filter screen cleaning	0.1
3	Cleaner element-cleaning	0.2
4	Compression-pressure measurement	0.1
5	Spark plug-adjustment and cleaning	0.1
6	Ignition timing-inspection	0.1
7	Valve clearance-adjustment	0.2
8	Throttle operation-adjustment	0.1
9	Carburetor idle-adjustment	0.1
10	Carburetor-float level measurement	0.5
11	Clutch-adjustment	0.1
12	Battery-checking of electrolyte level and gravity	0.4

Frame.

No.	Service item	F.R.T.
1	Front brake-air bleeding	0.2
2	Rear brake-adjustment	0.1
3	Brake-operation test	0.1
4	Headlight-aimings	0.1
5	Drive chain (includes tension adjustment however, does not include sprocket)	0.1

c. Overhaul.

No.	Service item	F.R.T.
1	Carburetor	1.0

All information, illustrations, directions and specifications included in this publication are based on the latest product information available at the time of approval for printing.

MOTO HONDA DA AMAZÔNIA LTDA. reserves the right to make changes at any time without notice and without incurring any obligation whatever.

No part of this publication may be reproduced without written permission.

MOTO HONDA DA AMAZÔNIA LTDA.
Service Department
Service Publication Section

INSTRUCCIONES PARA EL EMPLEO DEL CATÁLOGO DE PIEZAS

Este catálogo de piezas está preparado con el objeto de proporcionar la descripción de todas las piezas de servicio y la Tarifa Horaria Lina (THLL) para el modelo CBX200S.

I – Modo de hacer el pedido de piezas

1. Información requerida

Los pedidos de piezas de repuesto deben contener tanto el número de la pieza como el (los) número(s), según se describe luego. Esta es debido a que todo cambio o modificación de piezas se registra en HONDA con las piezas pertinentes y los números estampados.

Números requeridos:

- (a) Piezas de carburador: Número de pieza y número estampado de identificación de carburador.
- (b) Piezas de motor: Número de pieza Y número estampado de motor.
- (c) Piezas de bastidor: Número de piezas y número estampado de bastidor

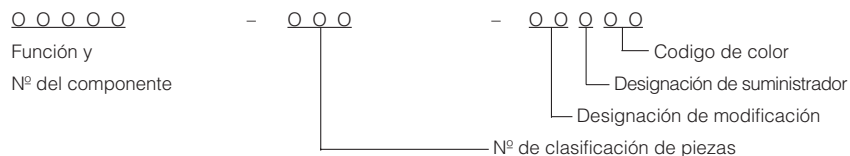
2. Revisiones

Cuando se hagan adiciones o modificaciones a este, catálogo de piezas, a su debido tiempo se emitirá una edición revisada con números de revisión progresivos en la cubierta. Aconsejamos obtener tales revisiones a fin de mantener siempre al día su catálogo de piezas. Póngase en comunicación con su distribuidor de HONDA para enterarse de la edición revisada de catálogo de piezas. El asterisco (*) delante del "Nº de ref." indica que el Nº de pieza se ha añadido o cambiado a diferencia de la edición anterior.


II – Modo de emplear este catálogo de piezas

1. Formación del número de piezas

(Ejemplo) Piezas generales



(Ejemplo) Tornillos, tuercas y otras piezas normalizadas



2. Código de color

El código de color en la parte final del número de la pieza indica, su color. Los códigos bajo "Z" por orden alfabética (como ZA, ZB, ZC, etc) no indican directamente el color, debe hacerse referencia al código de HONDA que se da en la columna "Descripción" de este catálogo de piezas.

Código de color	Descripción de color
B-146 P	Azul Recife
BG-115M	Verde Riveira Metálica
NH-1	Negro
NH-109M-S	Plata Metálica
NH-146M	Plata
NH-168M	Ceniza Metálica
NH-303M	Ceniza Metálico
NH-328P	Negro
P-10C	Púrpura
P-23M	Púrpura Metálica
P-27M	Violeta Metálica
P-39M	Púrpura Ilha Bela Metálica
R-180C	Rojo Granada
R-180C-U	Rojo Granada Candy
R-214C	Rojo Candy
R-238C	Rojo Itajubá
PB-309M	Azul Itaparica Metálica

3. Abreviaturas

En este catálogo de piezas se usan las siguientes abreviaturas.

ENS.....Ensamble (conjunto)	MPH.....Milla por hora
COMP.....Completo	L (100L).....Eslabón (100 Eslabones)
DER.....Derecho	C.A.....Corriente alterna
IZQ.....Izquierdo	C.C.....Corriente directa
STD.....Standard	ADM.....Admisión
mm.....Milimetro	ESC.....Escape
g.....Gramo	DESL.....Delantero
D (22D).....Diente (22 Dientes)	TRAS.....Trasero
A.....Amperio	HEX.....Hexagonal
V.....Voltio	SUP.....Superior
W.....Watio	INF.....Inferior
KPH.....Kilometro por hora	C.D.I.....Unidad de C.D.I.

4. Dimensiones

Todas las dimensiones dándose en milímetros (mm) exceptuados los casos de las bolas de acero, neumáticos y tubos de neumático.

Piezas	Exemple	Interpretation
Perno (Tornillo)	6 x 12	6 mm diámetro, 12 mm de largo
Pasador	8 x 14	8 mm diámetro, 14 mm de largo
Anillo O	9.5 x 1.6	9.5 mm diámetro, 1.6 mm de espesor
Sello de aceite	14 x 24 x 5	14 mm de diámetro interior, 24 mm de diámetro exterior, 5 mm espesor
Tubo	5 x 130	5 mm diámetro interior, 130 mm de largo

5. Substitución de piezas

Los números de piezas que se dan en el nombre de la pieza de la columna de "Descripción" indican que el número de la pieza ha sido substituído por aquellos números. HONDA puede hacer tales substituciones sin previo aviso.

6. Ensamblés

Las secciones enmarcadas en líneas de puntos dentro de los dibujos de vista detallada son disponibles como ensamblés completas (También pueden obtener su piezas individuales).

7. Cantidad requerida

El número dado en la columna "Nº Rdo" indica la cantidad de piezas usadas en la sección descrita en ese bloque.

Las piezas con cantidad entre paréntesis () representan unidades opcionales. Puede escogerse según la necesidad el número de una pieza designado como número "N".

8. Modificaciones de pieza y números de serie aplicables

En caso en que la pieza se haya modificado, el número de serie del primer vehículo (bastidor, motor, carburador) que lleve la modificación, aparece en la columna "Nº de serie".

9. Ilustraciones

Las ilustraciones de las piezas dadas en los diagramas del catálogo se han provisto para facilitar la identificación de tales piezas y puedan diferir de la configuración real de piezas.

10. Modelos, código de área, número de serie aplicables

Los modelos, códigos de área y números de serie aplicables que se dan en este catálogo de piezas pueden identificarse como segue.

Modelo	Código de área	Tipo	Nº de serie de bastidor	Nº de serie de motor	Nº de identificación de carburador
CBX200S (94)	BR	BRAZIL	MC27E-000020~T009266	9C2MC2701 PRR00001~RRR01434	PD9BA <input type="checkbox"/> KC
CBX200S (95)				9C2MC2701 RRS00001~SRS05616	
CBX200S (96)				9C2MC2701 SRT00001~TTR009266	
CBX200S (97)			MC27E-V000001	9C2MC2701 VTR00001~VVR032104	PD9BA <input type="checkbox"/> KC
CBX200S (98)			MC27E-W000001	9C2MC270 WVR000001~WVR027689	
CBX200S (99)			MC27E-X000001	9C2MC270 XWR000007~0XR027985	
CBX200S (00)			MC27E-Y000001	9C2MC270 YR000001~YR011139	
CBX200S (01)			MC27E-1R000001	9C2MC2700 1R000001~	
CBX200S (02)			MC27E-2R00001 ~	9C2MC2700 2R000001~	

11. Constitución del Vehículo Identificación Número (V.I.N.)

El Número de Identificación de Vehículos que se está siendo usado es formado por 17 dígitos (Letras y números) divididos en tres grupos, según el esquema abajo:

9 C 2 M C 2 7 0 1 P R R 0 0 0 0 1 (~95)
 9 C 2 M C 2 7 0 V T R 0 0 0 0 1 (96 ~)

1 2 3 4 5 6 7 8 9 10 11 12 13 14 15 16 17

Código del fabricante Identificación del modelo Número secuencial

Código del fabricante

Código del fabricante: formado por los tres dígitos iniciales. El código designado para la MOTO HONDA DA AMAZÓNIA es 9 C 2.

Identificación del modelo: formado por los dígitos de posiciones 4 a 8.

Obs: La posición 9 indicava hasta 31 de diciembre de 1995 un dígito de comprobación, que permita el control del sistema de numeración. Desde 01 de Enero de 1996, este dígito empezó a indicar el año del modelo.

Número secuencial: dígitos de posición 10 a 17.

Posición 10 – indica el año de fabricación.

G H J K L M N P R S T V W X Y 1 2
 1986 1987 1988 1989 1990 1991 1992 1993 1994 1995 1996 1997 1998 1999 2000 2001 2002

Posición 11 – indica el sitio de fabricación.

La letra R indica la fábrica de la MOTO HONDA en Manaus/AM.

La posición 12 indicada el año del modelo hasta 31 de Diciembre de 1995.

Desde 01 de Enero de 1996, este dígito pasó a hacer parte del número secuencial de la motocicleta.

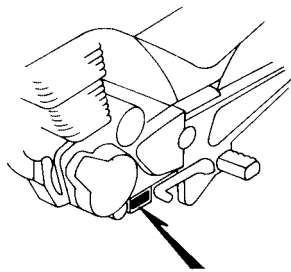
Las posiciones 13 a 17 indicavan el número secuencial de la motocicleta hasta 31 de Diciembre de 1995. Desde 01 de Enero de 1996 el número secuencial de la motocicleta pasó a ser indicado por los dígitos 12 a 17.

12. Ubicación del número de serie estampado

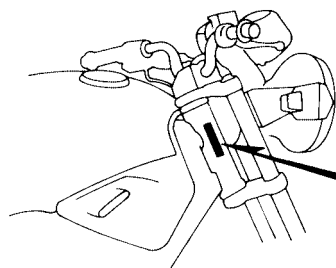
Identificación del Carburador

PD9BA **A** KC 77 - 97

PD9BA **C** KC 77 98 ~

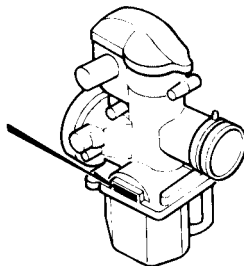


NUMERO DE SERIE DEL MOTOR



NUMERO DE SERIE DEL BASTIDOR

NUMERO DE IDENTIFICACION
DEL CARBURADOR



III. Modo de usar la tarifa horaria llana (THLL)

La THLL (Tarifa Horaria Llana) se emplea para determinar el tiempo de trabajo de promedio permitido para el cambio de las partes protegidas por la garantía durante su período de validez. La THLL para las partes que no estén en lista han de ser determinadas por el funcionamiento relacionado con el cambio de dichas partes

1. LA THLL se gase en las siguientes condiciones de servicio

- Al tiempo neto de servicio se anade una amplia tolerancia.
- Los tiempos de promedio especificados se basan en la condición de que las herramientas necesarias de servicio que aparecen en la lista del manual de servicio (motocicleta) que describe la política de servicio de HONDA están disponibles a mano, y de que el trabajo se ejecuta po un mecánico de habilidad normal.
- El tiempo requerido para la inspección y para la prueba de funcionamiento que sigue al servicio se incluye en la THLL.

2. Método de computación

Los tiempos de tabajo se dan en décimas de hora para facilitar el cómputo.

Ejemplo: 0,3 = 18 minutos

5,6 = 5 horas e 36 minutos

CUADRO DE CONVERSION			
Horas	Minutos	Horas	Minutos
0,1	6	0,6	36
0,2	12	0,7	42
0,3	18	0,8	48
0,4	24	0,9	54
0,5	30	1,0	60

3. Computación de la THLL

Cuando se hacen muchos trabajos a un mismo tiempo, el cómputo ha de efectuarse de la siguiente manera.

- Trabajos de naturaleza no duplicada.

La THLL para el trabajo se obtiene sacando el total (de ella) para cada parte reemplazada.

Artículo de servicio	THLL
Cilindro	3,1
Resorte de embrague	0,8

La THLL para el trabajo será: $3,1 + 0,8 = 3,9$

- Trabajos de naturaleza duplicada.

Sáquese la THLL para la última parte que ha de reemplazarse.

Ejemplo: Cambio de pistón y de empaquetadura de cabeza de cilindro.

Artículo de servicio	THLL
Empaquetadura de culata de cilindro	2,7
Pistón	3,1

La THLL para el trabajo será: 3,1

- Trabajos de naturaleza parcilmente relacionada.

Totalice la THLL para todas las partes reemplazadas y substraiga luego la THLL para la operación duplicada.

(Ejemplo): Reemplazo de tambor de cambio de engranaje y ensamble de cingüenal.

Artículo de servicio	THLL
Tambor de cámbio	* 5,0
Cigüenal	* 5,3
Cubierta de cárter	* 4,3

La THLL para todo el trabajo será: $(5,0 + 5,3) - 4,3 = 6,0$

El desmontaje del cárter del cingüenal constituye la operación duplicada.

- La THLL marcada con (*) incluye la instalación y el retiro del motor.

4. Operaciones distintas al cambio de partes.

a. Retiro a Instalación.

Nº	Artículo de servicio	THLL
1	Motor	1,8
2	Culata cilindro	* 2,8
3	Carburador	0,6

b. Ajuste, medición y limpieza.

Motor.

Nº	Artículo de servicio	THLL
1	Limpieza de rotor, bomba aceite	0,6
2	Ajuste y limpieza de la bujía de encendido	0,1
3	Ajuste de alzávalvas	0,2
4	Ajuste del carburador en ralentí	0,1
5	Inspección del aceite del motor (excluyendo el cambio de aceite)	0,1
6	Ajuste del embrague	0,1
7	Elemento Purificad-Limpieza	0,2
8	Compresión-Medición de presión	0,1
9	Batería- Examan de la gravedad y del nivel electrolíticos	0,1
10	Carburador-Medición del nivel flotante	0,5
11	Limpieza de malla del filtro de aceite	0,1
12	Funcionamiento de válvula de estrangulación-ajuste	0,4

Bastidor.

Nº	Artículo de servicio	THLL
1	Freno delantero-Ajuste	0,2
2	Freno trasero-Ajuste	0,1
3	Freno-Prueba de funcionamiento	0,1
4	Enfoques de faro	0,1
5	Cadena de conducción (incluye el ajuste de la tensión; sin embargo no se incluyen los las coronas de dientes)	0,1

c. Revisión general.

Nº	Artículo de servicio	THLL
1	Carburador	1,0

Todas las informaciones, ilustraciones y especificaciones en esta publicación están basadas en las informaciones más recientes disponibles sobre el producto en el momento en que la impresión de la publicación fue autorizada.

MOTO HONDA DA AMAZONIA Ltda. se reserva el derecho de alterar las características del vehículo en cualquier momento y sin aviso previo, sin que por ello incurra en cualquier tipo de obligación.

Esta publicación no puede ser reproducida en su totalidad o parcialmente a no ser mediante autorización por escrito.

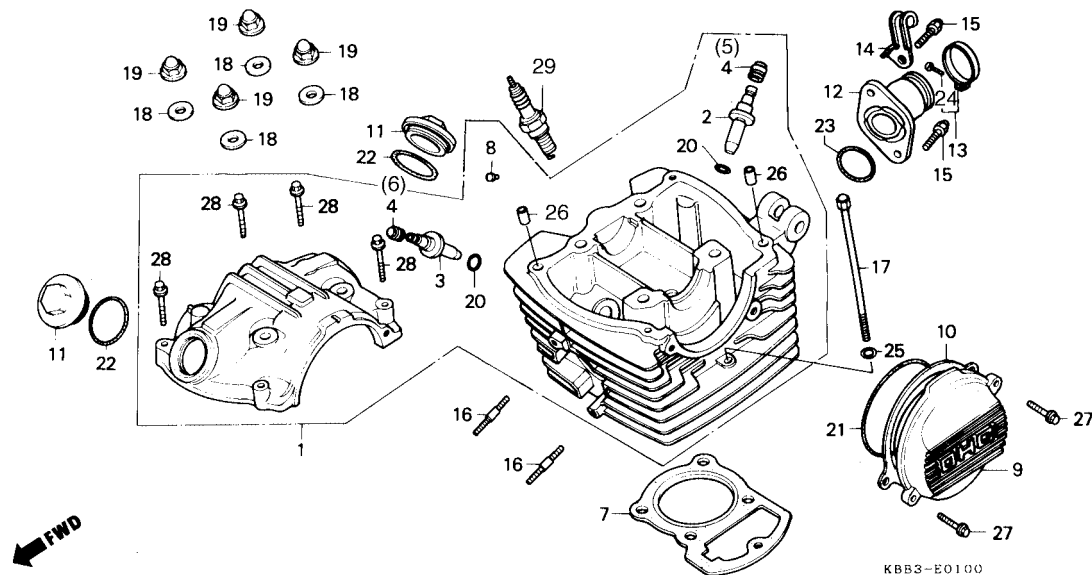
MOTO HONDA DA AMAZÔNIA LTDA.

Departamento de Servicios

Setor Publicações Técnicas

Agosto 30, 2000

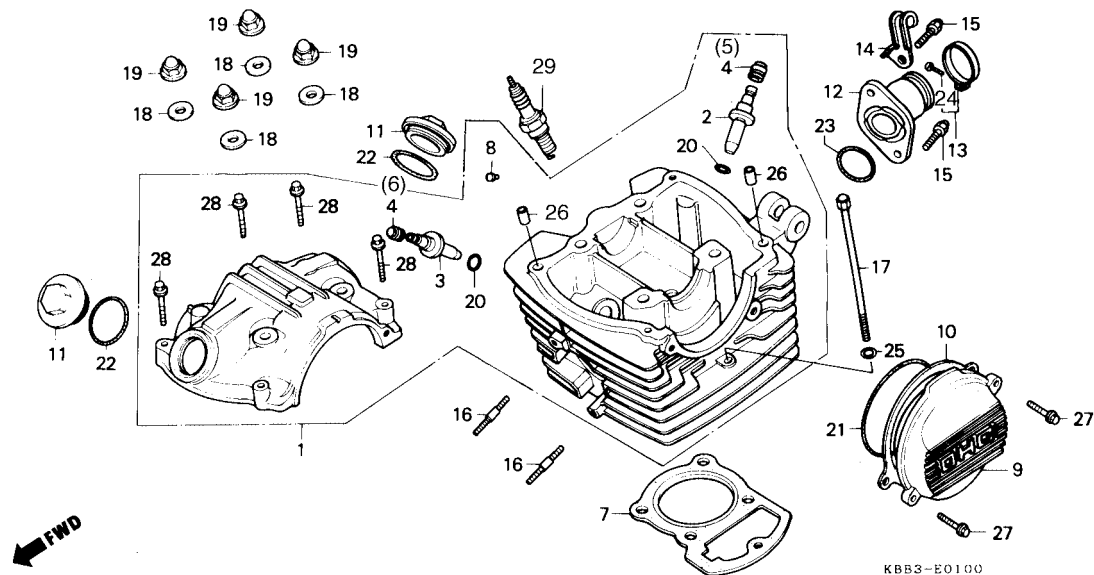
M-1
Cabeçote
Cylinder Head
Culata de Cilindro



Item de serviço	T.M.O.	Ref. Nº	Nº da peça	Descrição	Qtd. CBX200S	Nota	Nº de série
Cabeçote, Conj.	*3,9	1	12000-KBB-900	Cabeçote, Conj.	1		
Guia, Válvula	*3,7		12000-KBB-901	Cabeçote, Conj.	1		
(Inclui Alargamento)			12000-KBW-940	Cabeçote, Conj.	1	N-Y	ST00001 ~
(Adicionar 0,3 Por Unidade)		2	12204-KW1-305	Guia, Válvula Admissão	1		
(Exclui Retífica da Válvula)		3	12206-KW1-305	Guia, Válvula Escape	1		
(Adicionar 0,2 se for Executado)			12206-KW1-315	Guia, Válvula Escape	1		
Junta, Cabeçote.....	*2,7	4	12208-413-003	Retentor, Óleo Haste, Válvula	2		
Tampa Esq., Cabeçote.....	0,2	5	12209-KL4-005	Retentor, Óleo Haste, Válvula	1		
Coletor, Admissão	0,3	6	12209-428-003	Retentor, Óleo Haste, Válvula	1		
Vela, Ignição.....	0,1	7	12251-KBB-901	Junta, Cabeçote	1		
		8	12271-383-000	Borracha, Vedação	1		
		9	12331-KW8-920	Tampa Esq., Cabeçote	1		
			12331-KBW-920	Tampa Esq., Cabeçote	1	N-N	ST00001 ~
		10	12339-383-000	Junta, Tampa Esq., Cabeçote.....	1		
		11	12361-KY0-890	Tampa, Ajuste de Válvula.....	2		
		12	16210-KBW-900	Coletor, Admissão.....	1		
		13	16223-MJ0-000	Braçadeira, Coletor Admissão	1		
			16223-KBB-900	Braçadeira, Coletor Admissão	1		
		14	32921-437-000	Presilha, Cabo da Vela.....	1		
		15	90003-KN8-730	Parafuso Allen, 6 x 20.....	2		
		16	90041-KBB-900	Prisioneiro, 7 x 29.....	2		~V032104
			90041-KW1-900	Prisioneiro, 7 x 23.....	2		W000001 ~
			90041-KBW-940	Prisioneiro, 7 x 29.....	2		
		17	90081-KBB-900	Parafuso, Allen, 6 x 117.....	1		
		18	90442-028-000	Arruela, Vedação, 8 mm.....	4		
		19	90443-107-000	Porca, Cega, 8 mm	4		
		20	91301-KW1-900	Anel, Vedação, 10,5 x 1,5	2		

Service item	F.R.T.	Ref. Nº	Part nº	Description	Quantity CBX200S	Note	Serial nº
Head Assy., Cylinder*3.9		1	12000-KBB-900	Head Assy., Cylinder.....	1		
Guide, Valve*3.7			12000-KBB-901	Head Assy., Cylinder.....	1	N-N	ST00001~
(Inc. Reaming)			12000-KBW-940	Head Assy., Cylinder.....	1		
(Add 0,3 for Each)		2	12204-KW1-305	Guide, In. Valve.....	1		
(Add more 0.2 if Performed.)		3	12206-KW1-305	Guide, Ex. Valve.....	1		
Gasket, Cylinder Head*2.7			12206-KW1-315	Guide, Ex. Valve.....	1		
Cover, L. Cylinder Head0.2		4	12208-413-003	Seal, Valve Stem.....	2		
Insulator Comp., Carburetor0.3		5	12209-KL4-005	Seal, Valve Stem.....	1		
Plug, Spark0.1		6	12209-428-003	Seal, Valve Stem.....	1		
		7	12251-KBB-901	Gasket, Cylinder Head.....	1		
		8	12271-383-000	Rubber, Oil Seal.....	1		
		9	12331-KW8-920	Cover, L. Cylinder Head.....	1		
			12331-KBW-920	Cover, L. Cylinder Head.....	1	N-N	ST00001~
		10	12339-383-000	Packing, Contact Breaker Base.....	1		
		11	12361-KY0-890	Cap, Tappet Adjusting Hole.....	2		
		12	16210-KBW-900	Insulator Comp., Carburetor.....	1		
		13	16223-MJ0-000	Band, Insulator.....	1		
			16223-KBB-900	Band, Insulator.....	1		
		14	32921-437-000	Clip, High Tension Cord.....	1		
		15	90003-KN8-730	Bolt, Socket, 6 x 20.....	2		
		16	90041-KBB-900	Bolt, Stud, 7 x 29.....	2		~V032104
			90041-KW1-900	Bolt, Stud, 7 x 23.....	2		W000001~
			90041-KBW-940	Bolt, Stud, 7 x 23.....	2		
		17	90081-KBB-900	Bolt, Socket, 6 x 117.....	1		
		18	90442-028-000	Washer, Sealing, 8 mm.....	4		
		19	90443-107-000	Nut, Cap, 8 mm.....	4		
		20	91301-KW1-900	O-Ring, 10,5 x 1,5.....	2		
Artículo de Servicio	THLL	Nº de Ref.	Nº de Pieza	Descripción	No.rdo CBX200S	Nota	Nº de série
Ens. de Culata de Cilindro*3,9		1	12000-KBB-900	Comp. Culata, Cilindro.....	1		
• Guía, Válvula de Admisión*3,7			12000-KBB-901	Comp. Culata, Cilindro.....	1	N-N	ST00001~
(Se Incluye Refaz de Válvula)			12000-KBW-940	Comp. Culata, Cilindro.....	1		
(Agregue 0,3 de Cada)		2	12204-KW1-305	Guía, Válvula, Admisión.....	1		
(Adicione 0,2 se Efectuado)		3	12206-KW1-305	Guía, Válvula, Escape.....	1		
Empaquetadura, Cilindro*2,7			12206-KW1-315	Guía, Válvula, Escape.....	1		
Cubierta, Culata Cilindro0,2		4	12208-413-003	Sello, Vástago, Válvula.....	2		
Aislador, Admisión.....0,3		5	12209-KL4-005	Sello, Vástago, Válvula.....	1		
Bujía.....0,1		6	12209-428-003	Sello, Vástago, Válvula.....	1		
		7	12251-KBB-901	Empaquetadura, Cilindro.....	1		
		8	12271-383-000	Goma, Inserto.....	1		
		9	12331-KW8-920	Cubierta Izq., Culata de Cilindro.....	1		
			12331-KBW-920	Cubierta Izq., Culata de Cilindro.....	1	N-N	ST00001~
		10	12339-383-000	Empaquetadura.....	1		
		11	12361-KY0-890	Cubierta, Agujero de Ajuste de Válvula.....	2		
		12	16210-KBW-900	Aislador, Admisión.....	1		
		13	16223-MJ0-000	Banda, Aislador Admisión.....	1		
			16223-KBB-900	Banda, Aislador Admisión.....	1		
		14	32921-437-000	Presilla, Cable de Bujía.....	1		
		15	90003-KN8-730	Perno Reborde, 6 x 20.....	2		
		16	90041-KBB-900	Perno Prisonero, 7 x 29.....	2		~V032104
			90041-KW1-900	Perno, Prisonero, 7 x 23.....	2		W000001~
			90041-KBW-940	Perno, Prisonero, 7 x 29.....	2		
		17	90081-KBB-900	Perno, Cilindro, 6 x 117.....	1		
		18	90442-028-000	Arandela de Sellaro, 8 mm.....	4		
		19	90443-107-000	Tuerca Tapa, 8 mm.....	4		
		20	91301-KW1-900	Anillo, 10,5 x 1,5.....	2		

M-1
Cabeçote
Cylinder Head
Culata de Cilindro



Item de serviço	T.M.O.	Ref. Nº	Nº da peça	Descrição	Qtd. CBX200S	Nota	Nº de série
		21	91301-107-000	Anel, Vedação, 75 x 2,5	1
		22	91303-KK3-830	Anel, Vedação, 3 x 35	2
		23	91304-HB3-003	Anel, Vedação, 33,5 x 3,0	1
		24	93500-05025-0G	Parafuso Phillips, 5 x 25	1
		25	94101-06000	Arruela Lisa, 6 mm	1
		26	94301-08140	Pino A, Guia, 8 x 14	2
		27	96001-06020-00	Parafuso, Flange, 6 x 20	2
		28	96001-06035-00	Parafuso, Flange, 6 x 35	4
			90004-GHB-700	Parafuso, Flange, 6 x 35	4
		29	98069-58911	Vela, Ignição, DP8EA-9	1

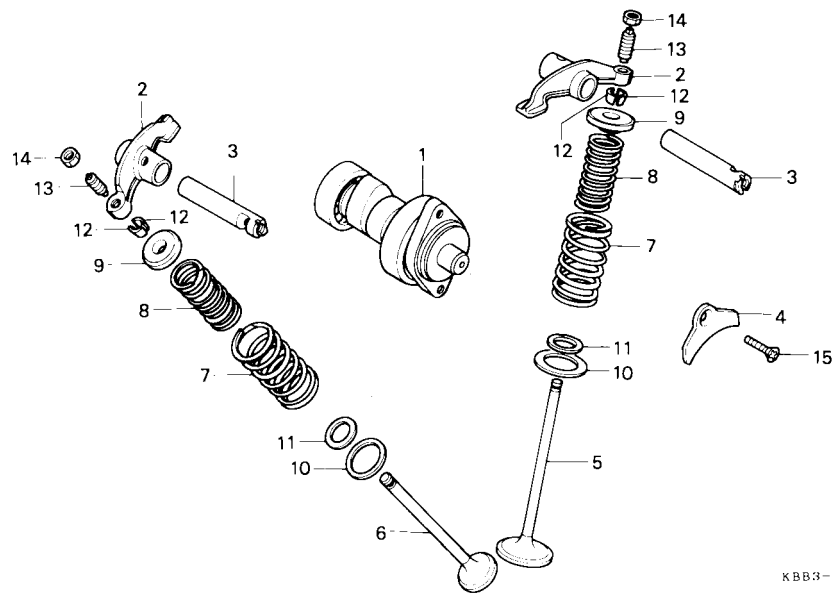
Service item	F.R.T.	Ref. Nº	Part nº	Description	Quantity CBX200S	Note	Serial nº
		21	91301-107-000	O-Ring, 75 x 2.5	1
		22	91303-KK3-830	O-Ring, 3 x 35	2
		23	91304-HB3-003	O-Ring, 33.5 x 3.0	1
		24	93500-05025-0G	Screw, Pan, 5 x 25.....	1
		25	94101-06000	Washer, Plain, 6 mm.....	1
		26	94301-08140	Pin, Dowel, 8 x 14.....	2
		27	96001-06020-00	Bolt, Flange, 6 x 20.....	2
		28	96001-06035-00	Bolt, Flange, 6 x 35.....	4
			90004-GHB-700	Bolt, Flange, 6 x 35.....	4
		29	98069-58911	Plug, Spark (DP8EA-9).....	1
Artículo de Servicio	THLL	Nº de Ref.	Nº de Pieza	Descripción	No.rdo CBX200S	Nota	Nº de série
		21	91301-107-000	Anillo, 75 x 2,5	1
		22	91303-KK3-830	Anillo, 3 x 35	2
		23	91304-HB3-003	Anillo, 33,5 x 3,0	1
		24	93500-05025-0G	Anillo, 5 x 25	1
		25	94101-06000	Arandela Sencilla, 6 mm	1
		26	94301-08140	Espiga A, 8 x 14	2
		27	96001-06020-00	Perno de Reborde, 6 x 20	2
		28	90004-GHB-700	Perno de Reborde, 6 x 35	4
			90004-GHB-700	Perno de Reborde, 6 x 35	4
		29	98069-58911	Bujía, DP8EA-9.....	1

M-2

Árvore de Comando • Válvulas

Camshaft • Valve

Arbol de Levas • Válvula



KBB3-E0200

Item de serviço	T.M.O.	Ref. Nº	Nº da peça	Descrição	Qtd. CBX200S	Nota	Nº de série
Árvore, Comando Comp.....	0,9	1	14100-KBW-900	Árvore Comando Comp.	1		
Balancim Comp.....	*2,3	2	14431-383-000	Balancim Comp.....	2		
(Adicionar 0,1 por Unidade)		3	14451-437-000	Eixo, Balancim.....	2		
(Inclui Peças Relativas)		4	14456-383-000	Placa, Eixo, Balancim.....	1		
Válvula.....	*3,5	5	14711-KBB-900	Válvula, Admissão.....	1		
(Adicionar 0,2 por Unidade)		6	14721-KBB-900	Válvula, Escape.....	1		
(Inclui Retífica)		7	14751-383-005	Mola Externa, Válvula.....	2		
(Exclui Substituição da Guia da Válvula)		8	14761-383-005	Mola Interna, Válvula.....	2		
Mola Externa, Válvula.....	*3,3	9	14771-107-020	Prato Mola de Válvula.....	2		
(Adicionar 0,1 por Unidade)		10	14775-107-000	Assento Mola, Externa.....	2		
(Inclui Peças Relativas)		11	14776-107-010	Assento Mola, Interna.....	2		
		12	14781-MB4-000	Chaveta, Válvula.....	4		
		13	90012-KN6-930	Parafuso, Ajuste, Válvula.....	2		
		14	90206-250-000	Porca, Ajuste, Válvula.....	2		
		15	93600-06016-0A	Parafuso, Phillips, 6 x 16.....	1		

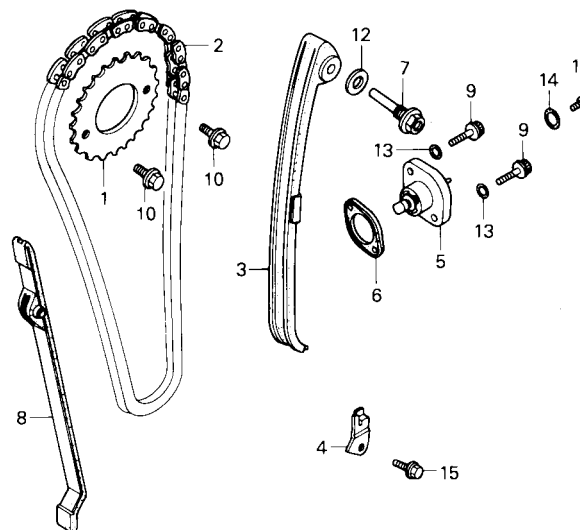
Service item	F.R.T.	Ref. N°	Part n°	Description	Quantity CBX200S	Note	Serial n°
Camshaft Comp.....0.9		1	14100-KBW-900	Camshaft Comp	1		
Arm, Valve Rocker.....*2.3		2	14431-383-000	Arm, Valve Rocker	2		
(Add 0,1 for Each)		3	14451-437-000	Shaft, Valve Rocker Arm.....	2		
Valve.....*3.5		4	14456-383-000	Plate, Valve Rocker Arm Shaft Setting	1		
(Add 0,2 for each)		5	14711-KBB-900	Valve, In	1		
(Incl. Refacing)		6	14721-KBB-900	Valve, Ex	1		
(Exc. Valve Guide Replacement)		7	14751-383-005	Spring, Valve Outer	2		
Spring, Valve Inner.....*3.3		8	14761-383-005	Spring, Valve Inner	2		
(Add 0,1 for Each)		9	14771-107-020	Retainer, Valve Spring	2		
(Incl. Relative Part)		10	14775-107-000	Seat, Valve Spring Outer	2		
		11	14776-107-010	Seat, Valve Spring Inner	2		
		12	14781-MB4-000	Cotter, Valve	4		
		13	90012-KN6-930	Screw, Tappet Adjusting	2		
		14	90206-250-000	Nut, Tappet Adjusting	2		
		15	93600-06016-0A	Screw, Flat, 6 x 16	1		
Artículo de Servicio	THLL	N° de Ref.	N° de Pieza	Descripción	No.rdo CBX200S	Nota	N° de série
Comp. Arbol Levas.....0.9		1	14100-KBW-900	Comp. Arbol de Levas	1		
Balancin de Válvula.....*2,3		2	14431-383-000	Balancin de Válvula	2		
(Agregue 0,1 por Unidad)		3	14451-437-000	Eje, Balancin Válvula	2		
Válvula.....*3,5		4	14456-383-000	Placa de Sujeción, Eje de Balancin	1		
(Agregue 0,2 por Unidad)		5	14711-KBB-900	Válvula de Admisión.....	1		
(Se Incluye Refaz de Asiento de Válvula)		6	14721-KBB-900	Válvula de Escape.....	1		
(No se Incluye el Cambio de Guía de Válvula)		7	14751-383-005	Resorte, Exterior de Válvula	2		
Resorte, Externo, Válvulas.....*3,3		8	14761-383-005	Resorte, Interior de Válvula	2		
(Agregue 0,1 por Unidad)		9	14771-107-020	Retentivo Fijo, Resorte de Válvula	2		
(Incluye Piezas Relacionadas)		10	14775-107-000	Asiento, Exterior, Resorte de Válvula	2		
		11	14776-107-010	Asiento, Interior, Resorte de Válvula	2		
		12	14781-MB4-000	Pasador de Válvula	4		
		13	90012-KN6-930	Tornillo, Ajuste de Válvula	2		
		14	90206-250-000	Tuerca, Ajuste de Válvula.....	2		
		15	93600-06016-0A	Tornillo de Plano, 6 x 16	1		

M-3

Corrente de Comando
• Tensor

Cam Chain • Tensioner

Cadena de Levas
• Tensionador



KBB3-F.0300

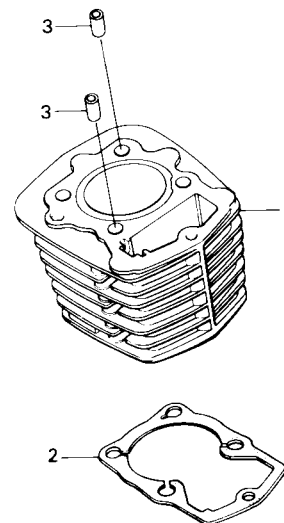
Item de serviço	T.M.O.	Ref. Nº	Nº da peça	Descrição	Qtd. CBX200S	Nota	Nº de série
Coroa, Comando	0,7	1	14321-KN6-930	Coroa, Comando (34D)	1
Corrente, Comando	1,6	2	14401-KBB-901	Corrente, Comando	1
Tensor, Corrente, Comando	1,7	3	14500-KBB-900	Tensor, Corrente, Comando	1
Acionador, Tensor, Corrente	0,4	4	14513-KBB-900	Placa, Apoio, Corrente	1
Guia, Corrente, Comando	*2,7	5	14520-KY7-000	Acionador, Tensor, Corrente	1
			14520-KCT-691	Acionador, Tensor, Corrente	1
		6	14523-KBB-901	Junta, Acionador, Tensor	1
		7	14535-437-000	Parafuso, Pivô do Tensor	1
		8	14550-KBB-900	Guia, Corrente Comando	1
			14550-KCJ-710	Guia, Corrente Comando	1
		9	90001-KN8-730	Parafuso, Flange, 6 x 16.....	2
			90071-MG8-000	Parafuso, Flange, 6 x 16.....	2
		10	90002-KW1-900	Parafuso, Flange, 6 x 10.....	2
		11	90005-KY7-000	Parafuso, Phillips, 6 x 6	1
		12	90475-703-000	Arruela, Vedação, 8 mm.....	1
		13	90488-425-000	Arruela, Vedação, 6 mm.....	2
		14	91306-105-690	Anel, Vedação, 1,5 x 9,5	1
		15	95701-06012-08	Parafuso Flange, 6 x 12.....	1

Service item	F.R.T.	Ref. Nº	Part nº	Description	Quantity CBX200S	Note	Serial nº
Sprocket, Cam (34T)	0.7	1	14321-KN6-930	Sproket, Cam (34T)	1
Chain, Cam	1.6	2	14401-KBB-901	Chain, Cam	1
Tensioner, Cam Chain	1.7	3	14500-KBB-900	Tensioner, Cam Chain	1
Lifter Assy., Tensioner	0.4	4	14513-KBB-900	Plate, Cam Chain	1
Guide, Cam Chain	*2.7	5	14520-KY7-000	Lifter Assy, Tensioner	1
			14520-KCT-691	Lifter Assy, Tensioner	1
		6	14523-KBB-901	Gasket, Tensioner Lifter	1
		7	14535-437-000	Bolt, Cam Chain Tensioner Pivot	1
		8	14550-KBB-900	Guide, Cam Chaim	1
			14550-KCJ-710	Guide, Cam Chaim	1
		9	90001-KN8-730	Bolt Flange, 6 x 16	2
			90071-MG8-000	Bolt, Flange, 6 x 16	2
		10	90002-KW1-900	Bolt, Flange, 6 x 10	2
		11	90005-KY7-000	Screw, Pan, 6 x 6	1
		12	90475-703-000	Washer C, 8 mm	1
		13	90488-425-000	Washer, Sealing, 6 mm	2
		14	91306-105-690	O-Ring, Sealing, 1,5 x 9,5	1
		15	95701-06012-08	Bolt, Flange, 6 x 12	1

3

Artículo de Servicio	THLL	Nº de Ref.	Nº de Pieza	Descripción	No.rdo CBX200S	Nota	Nº de série
Piñon Dentado (34D)	0.7	1	14321-KN6-930	Piñon Dentado, (34D)	1
Cadena de Levas	1,6	2	14401-KBB-901	Cadena de Levas	1
Tensionador, Cadena de Levas	1,7	3	14500-KBB-900	Tensionador, Cadena de Levas	1
Comp. de Barra, Sujeción de Tensionador	0,4	4	14513-KBB-900	Placa, Cadena	1
Guía, Cadena de Leva	*2,7	5	14520-KY7-000	Comp. de Barra, Sujeción de Tensionador	1
			14520-KCT-691	Comp. de Barra, Sujeción de Tensionador	1
		6	14523-KBB-901	Empaquetadura, Sujeción de Tensionador	1
		7	14535-437-000	Perno, Pivote del Tensionador	1
		8	14550-KBB-900	Guía, Cadena de Leva	1
			14550-KCJ-710	Guía, Cadena de Leva	1
		9	90001-KN8-730	Perno, Hex., 6 x 16	2
			90071-MG8-000	Perno, Hex., 6 x 16	2
		10	90002-KW1-900	Perno, Hex., 6 x 10	2
		11	90005-KY7-000	Perno, 6 x 6	1
		12	90475-703-000	Arandela de Sellado, 8 mm	1
		13	90488-425-000	Arandela de Sellado, 6 mm	2
		14	91306-105-690	Anillo, 1,5 x 9,5	1
		15	95701-06012-08	Perno, 6 x 12	1

M-4
Cilindro
Cylinder
Cilindro



KBB3-E0400

Item de serviço	T.M.O.	Ref. Nº	Nº da peça	Descrição	Qtd. CBX200S	Nota	Nº de série
Cilindro Comp.	*3,1	1	12100-KBB-900	Cilindro Comp.	1
Junta, Cilindro	*2,9	2	12191-KW1-900	Junta, Cilindro	1
		3	90703-HC4-000	Pino Guia, 10 x 14	2

Service item	F.R.T.	Ref. N°	Part n°	Description	Quantity CBX200S	Note	Serial n°
Cylinder Comp.	*3.1	1	12100-KBB-900	Cylinder Comp.	1
Gasket, Cylinder.....	*2.9	2	12191-KW1-900	Gasket, Cylinder.....	1
		3	90703-HC4-000	Pin A, Dowel, 10 x 14	2

3

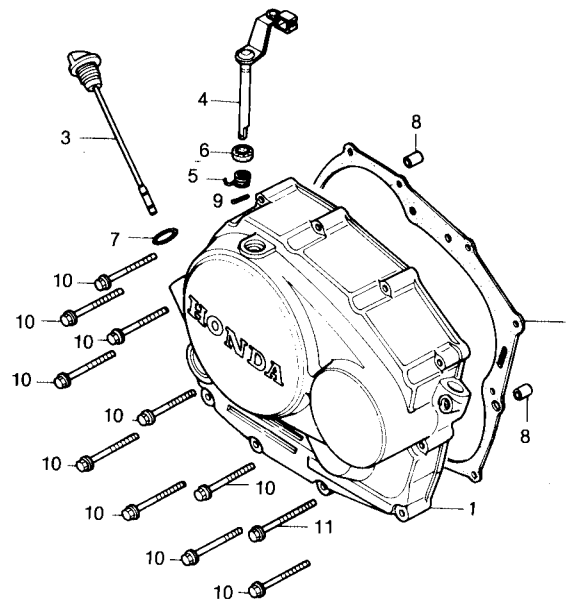
Artículo de Servicio	THLL	N° de Ref.	N° de Pieza	Descripción	No.rdo CBX200S	Nota	N° de série
Comp. Cilindro	*3,1	1	12100-KBB-900	Comp. Cilindro	1
Empaquetadura, Cilindro	*2,9	2	12191-KW1-900	Empaquetadura, Cilindro	1
		3	90703-HC4-000	Espiga, 10 x 14.....	2

M-5

Tampa Lateral Direita do Motor

Right Crankcase Cover

Cubierta de Cártér Derecha Motor



KBZ3-E0500



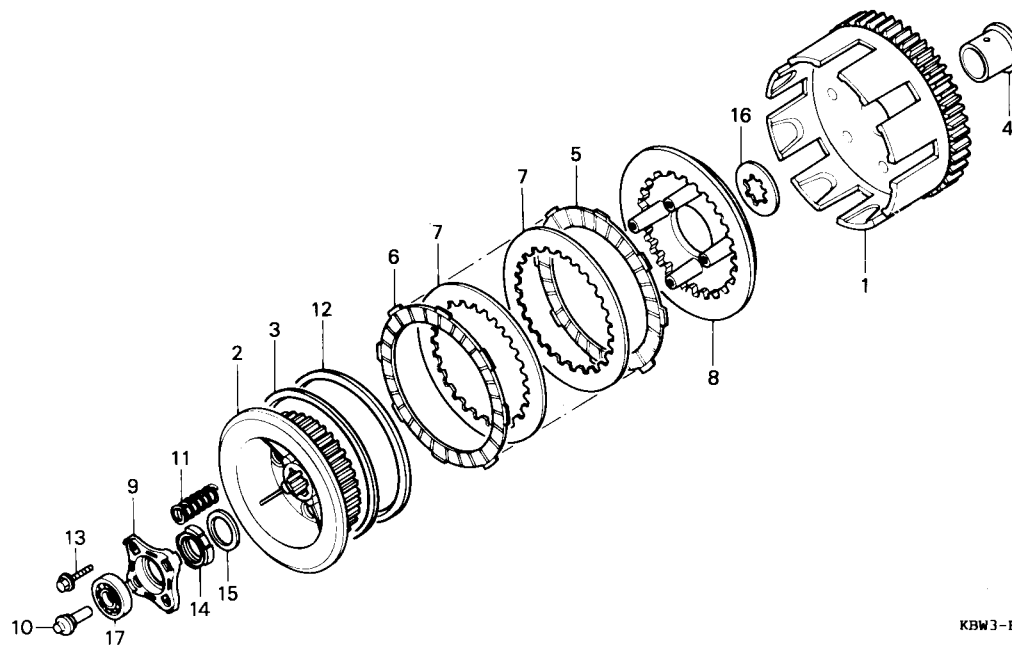
Item de serviço	T.M.O.	Ref. Nº	Nº da peça	Descrição	Qtd. CBX200S	Nota	Nº de série
Tampa Lateral Dir., Motor	0,9	1	11330-KBB-900	Tampa Lateral Dir., Motor	1		
Alavanca Comp., Embreagem	0,8		11330-KBW-920	Tampa Lateral Dir., Motor	1	N-N	ST00001~
(Inclui Peças Relativas)		2	11393-KBB-900	Junta, Tampa Lateral Dir	1		
Junta, Tampa Lateral Dir.	0,7	3	15650-KBB-900	Medidor, Nível, Óleo	1		
			15650-KBW-920	Medidor, Nível, Óleo	1	N-N	ST00001~
			15650-KBW-940	Medidor, Nível, Óleo	1		
		4	22810-KBB-900	Alavanca Comp., Embreagem	1		
		5	22815-428-000	Mola, Alavanca, Embreagem	1		
		6	91201-148-003	Retentor, Óleo, 12 x 22 x 5	1		
		7	91307-035-000	Anel, Vedação, 18 x 3	1		
		8	94301-08140	Pino, Guia, 8 x 14	2		
		9	94305-30102	Pino, Elástico, 3 x 10	1		
		10	96001-06040-00	Parafuso, Flange, 6 x 40	10		
		11	96001-06050-00	Parafuso, Flange, 6 x 50	1		

Service item	F.R.T.	Ref. Nº	Part nº	Description	Quantity CBX200S	Note	Serial nº
Cover Comp., R. Crankcase.....0.9		1	11330-KBB-900	Cover Comp., R. Crankcase	1		
Lever Comp., Clutch.....0.8			11330-KBW-920	Cover Comp., R. Crankcase	1	N-N	ST00001~
(Inc. Relative Part)		2	11393-KBB-900	Gasket, R. Cover	1		
Gasket, R. Cover0.7		3	15650-KBB-900	Gauge, Oil Level.....	1		
			15650-KBW-920	Gauge, Oil Level.....	1	N-N	ST00001~
			15650-KBW-940	Gauge, Oil Level.....	1		
		4	22810-KBB-900	Level Comp., Clutch.....	1		
		5	22815-428-000	Spring, Clutch Lever.....	1		
		6	91201-148-003	Oil Seal, 12 x 22 x 5.....	1		
		7	91307-035-000	O-Ring, 18 x 3	1		
		8	94301-08140	Pin, Dowel, 8 x 14.....	2		
		9	94305-30102	Pin, Spring, 3 x 10	1		
		10	96001-06040-00	Bolt, Flange, 6 x 40.....	10		
		11	96001-06050-00	Bolt, Flange, 6 x 50.....	1		

3

Artículo de Servicio	THLL	Nº de Ref.	Nº de Pieza	Descripción	No.rdo CBX200S	Nota	Nº de série
Comp. Cubierta, Cáster Der.0.9		1	11330-KBB-900	Comp. Cubierta, Cáster Der.	1		
Comp. Palanca Embrague0.8			11330-KBW-920	Comp. Cubierta, Cáster Der.	1	N-N	ST00001~
(Inclusive Piezas Relacionadas)		2	11393-KBB-900	Empaquetadura, Cubierta, Cáster Der.	1		
Empaquetadura, Cubierta, Cáster Der.0.7		3	15650-KBB-900	Indicador, Nivel Aceite	1		
			15650-KBW-920	Indicador, Nivel Aceite	1	N-N	ST00001~
			15650-KBW-940	Indicador, Nivel Aceite	1		
		4	22810-KBB-900	Comp. Palanca Embrague	1		
		5	22815-428-000	Resorte, Palanca Embrague	1		
		6	91201-148-003	Sello de Aceite, 12 x 22 x 5.....	1		
		7	91307-035-000	Anillo-O, 18 x 3	1		
		8	94301-08140	Espiga, Dowel, 8 x 14.....	2		
		9	94305-30102	Espiga, Resorte, 3 x 10	1		
		10	96001-06040-00	Perno, Reborde, 6 x 40	10		
		11	96001-06050-00	Perno, Reborde, 6 x 50	1		

M-6
Embreagem
Clutch
Embrague



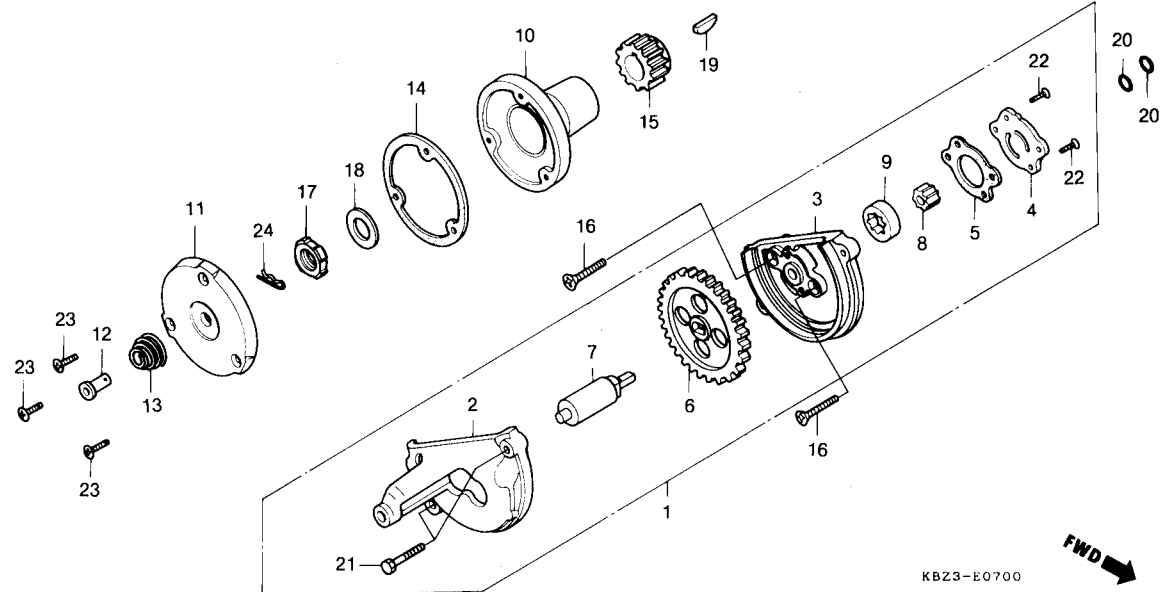
Item de serviço	T.M.O.	Ref. Nº	Nº da peça	Descrição	Qtd. CBX200S	Nota	Nº de série
Carcaça Ext. Comp., Embreagem	1,1	1	22100-KBB-900	Carcaça Externa Comp., Embreagem	1		
• Cubo Central, Embreagem		2	22121-KBW-900	Cubo Central, Embreagem	1		
• Disco Fricção, Embreagem		3	22125-KW7-900	Assento, Mola Judder	1		
(Inclui Peças Relativas)		4	22131-KW1-900	Guia Externa, Embreagem	1		
(Uma ou Todas)		5	22201-KBW-900	Disco, Fricção, Embreagem.....	4		
• Placa, Embreagem		6	22201-MJ8-000	Disco, Fricção, Embreagem.....	1		
Placa, Acionamento, Embreagem.....	0,8	7	22311-KN4-680	Separador, Embreagem.....	4		
• Mola, Embreagem		8	22350-107-010	Placa, Embreagem.....	1		
(Uma ou Todas)		9	22361-437-000	Placa, Acionamento, Embreagem.....	1		
Haste, Acionamento, Embreagem	0,7	10	22366-KBW-900	Haste, Acionamento, Embreagem	1		
		11	22401-KT0-000	Mola, Embreagem	4		
		12	22402-KW7-900	Mola, Judder	1		
		13	90050-357-000	Parafuso Flange, Especial, 6 x 22.....	4		
		14	90231-KR3-000	Porca, Flange, 16 mm	1		~X000001
			90231-KB5-720	Porca, Flange, 16 mm	1		Y000001~
		15	90434-KN6-930	Arruela, 16 mm	1		
		16	90461-107-000	Arruela B, Entalhada, 20 mm	1		
		17	91008-KK6-000	Rolamento, Radial Esferas, 16003	1		

Service item	F.R.T.	Ref. Nº	Part nº	Description	Quantity CBX200S	Note	Serial nº
Outer Comp., Clutch.....	1.1	1	22100-KBB-900	Outer Comp., Clutch	1
• Center Comp., Clutch		2	22121-KBW-900	Center Comp., Clutch.....	1
• Disk, Clutch Friction		3	22125-KW7-900	Seat, Judder Spring	1
(One or All)		4	22131-KW1-900	Guide, Clutch Outer	1
(Inc. Relative Part)		5	22201-KBW-900	Disk, Clutch Friction	4
Plate, Clutch Pressure	0.8	6	22201-MJ8-000	Disk, Clutch Friction	1
• Spring, Clutch		7	22311-KN4-680	Plate, Clutch	4
(One or All)		8	22350-107-010	Plate, Clutch Pressure	1
Rod, Clutch Lifter	0.7	9	22361-437-000	Plate, Clutch Lifter	1
		10	22366-KBW-900	Rod, Clutch Lifter.....	1
		11	22401-KT0-000	Spring, Clutch.....	4
		12	22402-KW7-900	Spring, Judder.....	1
		13	90050-357-000	Bolt, Special Flange, 6 x 22.....	4
		14	90231-KR3-000	Nut, Lock, 16 mm	1	~X000001
			90231-KB5-720	Nut, Lock, 16 mm	1	Y000001~
		15	90434-KN6-930	Washer, 16 mm	1
		16	90461-107-000	Washer B, Spline, 20 mm	1
		17	91008-KK6-000	Bearing, Radial Ball, 16003.....	1

Artículo de Servicio	THLL	Nº de Ref.	Nº de Pieza	Descripción	No.rdo CBX200S	Nota	Nº de série
Comp. Exterior Embrague.....	1,1	1	22100-KBB-900	Comp. Exterior Embrague.....	1
• Núcleo, Embrague		2	22121-KBW-900	Núcleo, Embrague	1
• Disco de Fricción, Embrague		3	22125-KW7-900	Asiento, Resorte	1
(Una o Todas)		4	22131-KW1-900	Guía, Exterior de Embrague.....	1
(Inclusive Piezas Relacionadas)		5	22201-KBW-900	Disco de Fricción, Embrague.....	4
• Placa, Presión, Embrague		6	22201-MJ8-000	Disco de Fricción, Embrague.....	1
Placa, Alzamiento, Embrague	0,8	7	22311-KN4-680	Placa, Embrague.....	4
• Resorte, Embrague		8	22350-107-010	Placa, Presión, Embrague	1
(Una o Todas)		9	22361-437-000	Placa, Alzamiento, Embrague.....	1
Varilla Alzadora, Embrague.....	0,7	10	22366-KBW-900	Varilla Alzadora, Embrague.....	1
		11	22401-KT0-000	Resorte, Embrague	4
		12	22402-KW7-900	Resorte, Judder	1
		13	90050-357-000	Perno, Reborde, 6 x 22	4
		14	90231-KR3-000	Tuerca de Sierre, 16 mm	1	~X000001
			90231-KB5-720	Tuerca de Sierre, 16 mm	1	Y000001~
		15	90434-KN6-930	Arandela, 16 mm	1
		16	90461-107-000	Arandela, B Langueta, 20 mm	1
		17	91008-KK6-000	Cojinete de Bolas Radial, 16003.....	1

3

M-7
Bomba de Óleo
Oil Pump
Bomba de Aceite



Item de serviço	T.M.O.	Ref. Nº	Nº da peça	Descrição	Qtd. CBX200S	Nota	Nº de série
Bomba de Óleo, Conj.	0,9	1	15100-KBB-900	Bomba de Óleo, Conj.	1		
• Rotor, Filtro de Óleo		2	15106-324-030	Tampa, Engrenagem, Bomba de Óleo	1		
• Carcaça, Bomba de Óleo (Inclui Peças Relativas)	1,0	3	15111-KBB-900	Carcaça, Bomba de Óleo	1		
• Engrenagem, Motora, Bomba de Óleo	0,8	4	15116-107-020	Tampa, Bomba de Óleo	1		
• Capa, Rotor, Filtro de Óleo		5	15126-107-020	Junta, Bomba de Óleo	1		
• Engrenagem Motora A, Primária	1,1	6	15131-KBB-900	Engrenagem Motora, Bomba de Óleo (34D)	1		
		7	15132-KY0-890	Eixo, Bomba de Óleo	1		
		8	15331-399-000	Rotor Interno, Bomba de Óleo	1		
		9	15332-399-000	Rotor Externo, Bomba de Óleo	1		
		10	15430-440-030	Rotor, Filtro de Óleo	1		
		11	15436-107-000	Capa, Rotor, Filtro de Óleo	1		
		12	15441-107-000	Guia, Óleo	1		
			15441-KCS-650	Guia, Óleo	1		
		13	15446-107-000	Mola, Guia, Óleo	1		
		14	15459-107-000	Junta, Filtro de Óleo	1		
		15	23121-KBB-900	Engrenagem Motora A, Primária (22D)	1		
		16	90101-440-000	Parafuso, Cabeça Chata, 6 x 30	2		
		17	90231-KK3-830	Porca, Trava, 16 mm	1		
		18	90434-KN6-930	Arruela, 16 mm	1		
		19	90471-KW1-900	Chaveta, Woodruff, 25 x 18	1		
		20	91304-KK3-830	Anel, Vedação, 9,4 x 2,4	2		
		21	92101-05020-0A	Parafuso, Sex., 5 x 20	2		
		22	93600-04012-0A	Parafuso, Cabeça Chata, 4 x 12	2		
		23	93700-05012-0A	Parafuso, Phillips, 5 x 12	3		
		24	94251-08000	Pino, Trava, 8 mm	1		

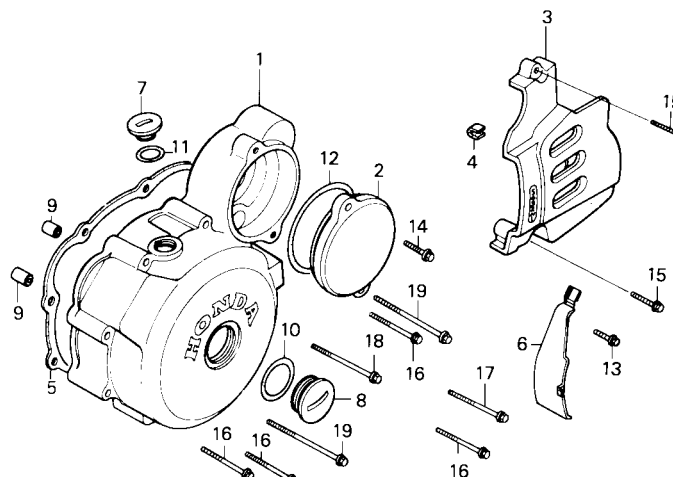
Service item	F.R.T.	Ref. Nº	Part nº	Description	Quantity CBX200S	Note	Serial nº
Pump Assy., Oil	0.9	1	15100-KBB-900	Pump Assy., Oil	1		
• Rotor Comp., Oil Filter		2	15106-324-030	Cover, Oil Pump Gear	1		
Body, Oil Pump	1.0	3	15111-KBB-900	Body, Oil Pump	1		
(Inc. Relative Part)		4	15116-107-020	Plate, Oil Pump	1		
Gear, Oil Pump Drive	0.8	5	15126-107-020	Gasket, Oil Pump	1		
• Cap, Oil Filter Rotor		6	15131-KBB-900	Gear, Oil Pump Drive (34T)	1		
Gear, Primary Drive	1.1	7	15132-KY0-890	Shaft, Oil Pump	1		
		8	15331-399-000	Rotor, Oil Pump Inner	1		
		9	15332-399-000	Rotor, Oil Pump Outer	1		
		10	15430-440-030	Rotor Comp., Oil Filter	1		
		11	15436-107-000	Cap, Oil Filter Rotor	1		
		12	15441-107-000	Through, Oil	1		
			15441-KCS-650	Through, Oil	1		
		13	15446-107-000	Spring, Oil Through	1		
		14	15459-107-000	Gasket, Oil Filter Rotor Cap	1		
		15	23121-KBB-900	Gear, Primary Drive (22T)	1		
		16	90101-440-000	Screw, Flat, 6 x 30	2		
		17	90231-KK3-830	Nut, Lock, 16 mm	1		
		18	90434-KN6-930	Washer, 16 mm	1		
		19	90471-KW1-900	Key, Woodruff, 25 x 18	1		
		20	91304-KK3-830	O-Ring, 9.4 x 2.4	2		
		21	92101-05020-0A	Bolt, Hex., 5 x 20	2		
		22	93600-04012-0A	Screw, Flat, 4 x 12	2		
		23	93700-05012-0A	Screw, Oval, 5 x 12	3		
		24	94251-08000	Pin, Lock, 8 mm	1		
Artículo de Servicio	THLL	Nº de Ref.	Nº de Pieza	Descripción	No.rdo CBX200S	Nota	Nº de série
Ens. Bomba, Aceite	0.9	1	15100-KBB-900	Ens. Bomba, Aceite	1		
• Comp. Rotor, Filtro, Aceite		2	15106-324-030	Cubierta, Engrenaje, Bomba Aceite	1		
Cuerpo, Bomba, Aceite	1.0	3	15111-KBB-900	Cuerpo, Bomba, Aceite	1		
(Incluye Piezas Relacionadas)		4	15116-107-020	Placa, Bomba, Aceite	1		
Engrenaje, Mando, Bomba Óleo	0.8	5	15126-107-020	Empaquetadura, Bomba Aceite	1		
• Tapa Rotor, Filtro Aceite		6	15131-KBB-900	Engrenaje, Mando, Bomba Aceite (34D)	1		
Engrenaje, Mando Primario (22D)	1.1	7	15132-KY0-890	Eje, Bomba Aceite	1		
		8	15331-399-000	Rotor, Interno, Bomba Aceite	1		
		9	15332-399-000	Rotor, Externo, Bomba Aceite	1		
		10	15430-440-030	Comp. Rotor, Filtro Aceite	1		
		11	15436-107-000	Tapa, Rotor, Filtro Aceite	1		
		12	15441-107-000	Canal de Aceite	1		
			15441-KCS-650	Canal de Aceite	1		
		13	15446-107-000	Resorte, Canal de Aceite	1		
		14	15459-107-000	Empaquetadura, Tapa del Rotor	1		
		15	23121-KBB-900	Engrenaje, Mando Primario (22D)	1		
		16	90101-440-000	Tornillo Plano, 6 x 30	2		
		17	90231-KK3-830	Tuerca de Cierre, 16 mm	1		
		18	90434-KN6-930	Arandela, 16 mm	1		
		19	90471-KW1-900	Chaveta, Woodruff, 25 x 18	1		
		20	91304-KK3-830	Anillo-O, 9.4 x 2.4	2		
		21	92101-05020-0A	Perno, Hex., 5 x 20	2		
		22	93600-04012-0A	Tornillo de Plano, 4 x 12	2		
		23	93700-05012-0A	Tornillo Ovalado, 5 x 12	3		
		24	94251-08000	Espiga de Cierre, 8 mm	1		

M-8

Tampa Lateral Esquerda do Motor

Left Crankcase Cover

Cubierta de Cártér Izquierda de Motor

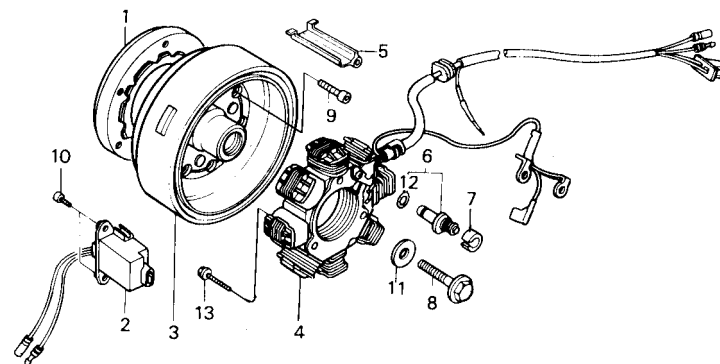


KBB3-E0800

Item de serviço	T.M.O.	Ref. Nº	Nº da peça	Descrição	Qtd. CBX200S	Nota	Nº de série
Tampa Lateral Esq., Motor	0,9	1	11340-KW8-920	Tampa Lateral Esq., Motor	1	~95
Tampa, Engrenagem Redução	0,2		11340-KBW-920	Tampa Lateral Esq., Motor	1	N-N	ST00001 ~
Tampa Lat. Esq. Tras. Motor	0,1	2	11355-KW8-920	Tampa, Engrenagem, Redução	1	~95
Junta, Tampa Lat. Esq.....	0,6		11355-KBW-920	Tampa, Engrenagem, Redução	1	N-N	ST00001 ~
		3	11361-KBW-900	Tampa Lat. Esq. Tras., Motor	1	~95
			11361-KBW-920	Tampa Lat. Esq. Tras., Motor	1	N-N	ST00001 ~V032104
			11361-KBW-940	Tampa Lat. Esq. Tras., Motor	1	W000001 ~
		4	11363-437-620	Borracha, Tampa Tras.	1
		5	11395-KW1-900	Junta, Tampa Lat. Esq.	1
		6	32976-KW1-900	Prendedor, Cabo, Gerador	1
		7	90084-471-000	Tampa, Gerador C.A.....	1
		8	90087-471-000	Tampa, 30 mm	1
		9	90703-HC4-000	Pino Guia, 10 x 14	2
		10	91302-567-003	Anel, Vedação, 27,4 x 2,4	1
		11	91303-377-000	Anel, Vedação, 13,8 x 2,5	1
		12	91304-MN5-003	Anel, Vedação, 63 x 3	1
		13	96001-06012-00	Parafuso, Flange, 6 x 12.....	1
			96001-06014-00	Parafuso, Flange, 6 x 14.....	1
		14	96001-06020-00	Parafuso, Flange, 6 x 20.....	1
		15	96001-06025-00	Parafuso, Flange, 6 x 25.....	2
		16	96001-06040-00	Parafuso, Flange, 6 x 40.....	4
		17	96001-06050-00	Parafuso, Flange, 6 x 50.....	1
		18	96001-06060-00	Parafuso, Flange, 6 x 60.....	1
		19	96001-06070-00	Parafuso, Flange, 6 x 70.....	2

Service item	F.R.T.	Ref. Nº	Part nº	Description	Quantity CBX200S	Note	Serial nº
Cover, L. Crankcase.....0.9		1	11340-KW8-920	Cover, L. Crankcase.....	1		~95
Cover, Reduction Gear.....0.2			11340-KBW-920	Cover, L. Crankcase.....	1	N-N	ST00001~
Cover, L. RR. Crankcase.....0.1		2	11355-KW8-920	Cover, Reduction Gear.....	1		~95
Gasket, L. Crankcase.....0.6			11355-KBW-920	Cover, Reduction Gear.....	1	N-N	ST00001~
		3	11361-KBW-900	Cover, L. RR. Crankcase.....	1		~95
			11361-KBW-920	Cover, L. RR. Crankcase.....	1	N-N	ST00001~V032104
			11361-KBW-940	Cover, L. RR. Crankcase.....	1		W000001~
		4	11363-437-620	Rubber, RR. Cover Mounting.....	1		
		5	11395-KW1-900	Gasket, L. Crankcase.....	1		
		6	32976-KW1-900	Clamper, A. C. Generator Cord.....	1		
		7	90084-471-000	Cap, A.C. Generator.....	1		
		8	90087-471-000	Cap, 30 mm.....	1		
		9	90703-HC4-000	Pin, Dowel, 10 x 14.....	2		
		10	91302-567-003	O-Ring, 27.4 x 2.4.....	1		
		11	91303-377-000	O-Ring, 13.8 x 2.5.....	1		
		12	91304-MN5-003	O-Ring, 63 x 3.....	1		
		13	96001-06012-00	Bolt, Flange, 6 x 12.....	1		
			96001-06014-00	Bolt, Flange, 6 x 14.....	1		
		14	96001-06020-00	Bolt, Flange, 6 x 20.....	1		
		15	96001-06025-00	Bolt, Flange, 6 x 25.....	2		
		16	96001-06040-00	Bolt, Flange, 6 x 40.....	4		
		17	96001-06050-00	Bolt, Flange, 6 x 50.....	1		
		18	96001-06060-00	Bolt, Flange, 6 x 60.....	1		
		19	96001-06070-00	Bolt, Flange, 6 x 70.....	2		
Artículo de Servicio	THLL	Nº de Ref.	Nº de Pieza	Descripción	No.rdo CBX200S	Nota	Nº de série
Cubierta, Cáster Izq.....0.9		1	11340-KW8-920	Cubierta, Cáster Izq.....	1		~95
Cubierta, Engrenaje.....0.2			11340-KBW-920	Cubierta, Cáster Izq.....	1	N-N	ST00001~
Cubierta, Cáster Trasera.....0.1		2	11355-KW8-920	Cubierta, Engrenaje.....	1		~95
Empaquetadura, Cubierta Cáster.....0.6			11355-KBW-920	Cubierta, Engrenaje.....	1	N-N	ST00001~
		3	11361-KBW-900	Cubierta, Cáster Izq. Trasera.....	1		~95
			11361-KBW-920	Cubierta, Cáster Izq. Trasera.....	1	N-N	ST00001~V032104
			11361-KBW-940	Cubierta, Cáster Izq. Trasera.....	1		W000001~
		4	11363-437-620	Goma, Cubierta Trasera.....	1		
		5	11395-KW1-900	Empaquetadura, Cubierta Cáster.....	1		
		6	32976-KW1-900	Tirante, Cable Gerador.....	1		
		7	90084-471-000	Cubierta, Gerador C.A.....	1		
		8	90087-471-000	Cubierta, 30 mm.....	1		
		9	90703-HC4-000	Espiga, A, 10 x 14.....	2		
		10	91302-567-003	Anillo-O, 27,4 x 2,4.....	1		
		11	91303-377-000	Anillo-O, 13,8 x 2,5.....	1		
		12	91304-MN5-003	Anillo-O, 63 x 3.....	1		
		13	96001-06012-00	Perno, Reborde, 6 x 12.....	1		
			96001-06014-00	Perno, Reborde, 6 x 14.....	1		
		14	96001-06020-00	Perno, Reborde, 6 x 20.....	1		
		15	96001-06025-00	Perno, Reborde, 6 x 25.....	2		
		16	96001-06040-00	Perno, Reborde, 6 x 40.....	4		
		17	96001-06050-00	Perno, Reborde, 6 x 50.....	1		
		18	96001-06060-00	Perno, Reborde, 6 x 60.....	1		
		19	96001-06070-00	Perno, Reborde, 6 x 70.....	2		

M-9
Gerador
Generator
Generador

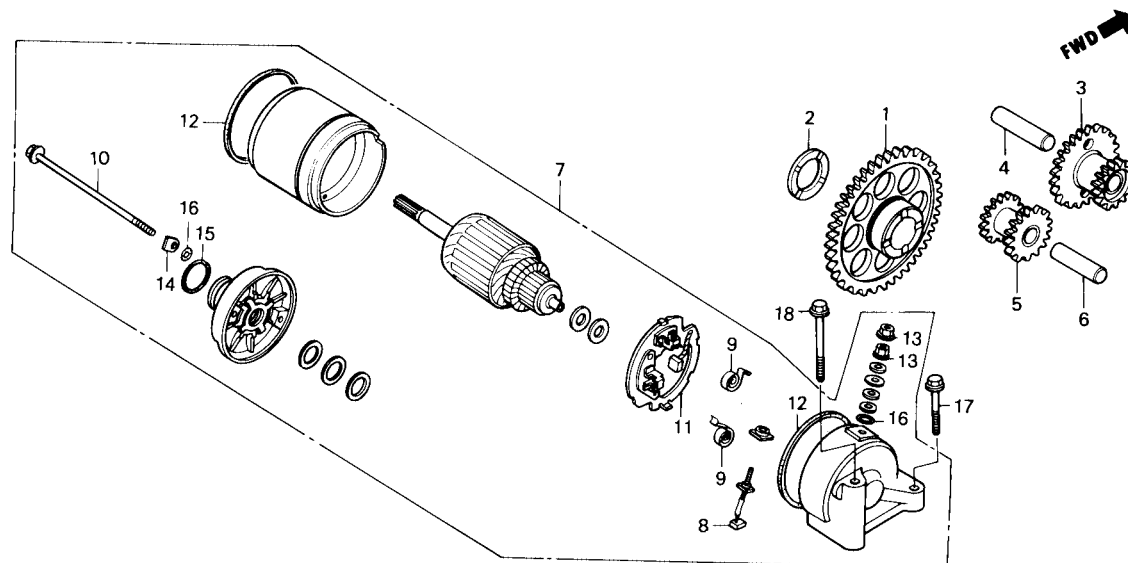


KBB3-EG9C

Item de serviço	T.M.O.	Ref. Nº	Nº da peça	Descrição	Qtd. CBX200S	Nota	Nº de série
Embreagem Unidirecional, Partida	1,0	1	28125-KW3-006	Embreagem Unidirecional, Partida	1
• Rotor Comp.		2	30300-HA0-033	Pulsador, Gerador, Conj.	1
Pulsador, Gerador, Conj.	0,8	3	31110-KBW-901	Rotor Comp	1	~V032104
Estator Comp.	0,9		31110-KBW-941	Rotor Comp	1	W000001 ~
Interruptor Neutro	0,2	4	31120-KBW-901	Estator Comp.	1
		5	32976-KN6-910	Guia, Cabo, Gerador	1
		6	35750-GS3-003	Interruptor, Neutro	1
		7	35752-028-300	Espaçador, Interruptor, Neutro	1
		8	90023-KK3-830	Parafuso, Fixação, Rotor	1
		9	90085-413-781	Parafuso, Allen, 6 mm	6
		10	90089-HB3-000	Parafuso, Allen, 5 x 14	2
		11	90403-KN6-930	Arruela, 10 x 24	1
		12	91312-107-000	Anel, Vedação, 7 x 1,7	1
		13	96001-06032-00	Parafuso, Flange, 6 x 32	3

Service item	F.R.T.	Ref. Nº	Part nº	Description	Quantity CBX200S	Note	Serial nº
Clutch Comp., Starting One Way	1.0	1	28125-KW3-006	Clutch Comp., Starting One Way	1
• Flywheel Comp.		2	30300-HA0-033	Ignition Pulse Generator Comp.	1
Ignition Pulse Generator Comp.	0.8	3	31110-KBW-901	Flywheel Comp.	1	~ V032104
Stator Comp.	0.9		31110-KBW-941	Flywheel Comp.	1	W000001 ~
Contact, Neutral Switch	0.2	4	31120-KBW-901	Stator Comp.	1
		5	32976-KN6-910	Guide, A. C. Generator Cord.	1
		6	35750-GS3-003	Contact, Neutral Switch	1
		7	35752-028-300	Spacer, Neutral Switch	1
		8	90023-KK3-830	Bolt, Rotor Setting	1
		9	90085-413-781	Bolt, Socket, 6 mm	6
		10	90089-HB3-000	Bolt, Socket, 5 x 14	2
		11	90403-KN6-930	Washer, 10 x 24	1
		12	91312-107-000	O-Ring, 7 x 1,7	1
		13	96001-06032-00	Bolt, Flange, 6 x 32	3
Artículo de Servicio	THLL	Nº de Ref.	Nº de Pieza	Descripción	No.rdo CBX200S	Nota	Nº de série
Embrague, Engranaje de Arranque	1.0	1	28125-KW3-006	Embrague, Engranaje de Arranque	1
• Comp. Volante Pulsación de Generador	0.8	2	30300-HA0-033	Pulsación de Generador	1
Comp. Estator	0.9	3	31110-KBW-901	Comp. Volante	1	~ V032104
Ens. Contacto, Interruptor Neutro	0.2		31110-KBW-941	Comp. Volante	1	W000001 ~
		4	31120-KBW-901	Comp. Estator	1
		5	32976-KN6-910	Placa, Cable Generador	1
		6	35750-GS3-003	Ens. Contacto, Interruptor Neutro	1
		7	35752-028-300	Goma, Interruptor, Neutro	1
		8	90023-KK3-830	Perno, Fijación	1
		9	90085-413-781	Perno, 6 mm	6
		10	90089-HB3-000	Perno, 5 x 14	2
		11	90403-KN6-930	Arandela, 10 x 24	1
		12	91312-107-000	Anillo, 7 x 1,7	1
		13	96001-06032-00	Perno, Reborde, 6 x 32	3

M-10
Motor de Partida
Starting Gear
Motor de Arranque



KBB3-E1000

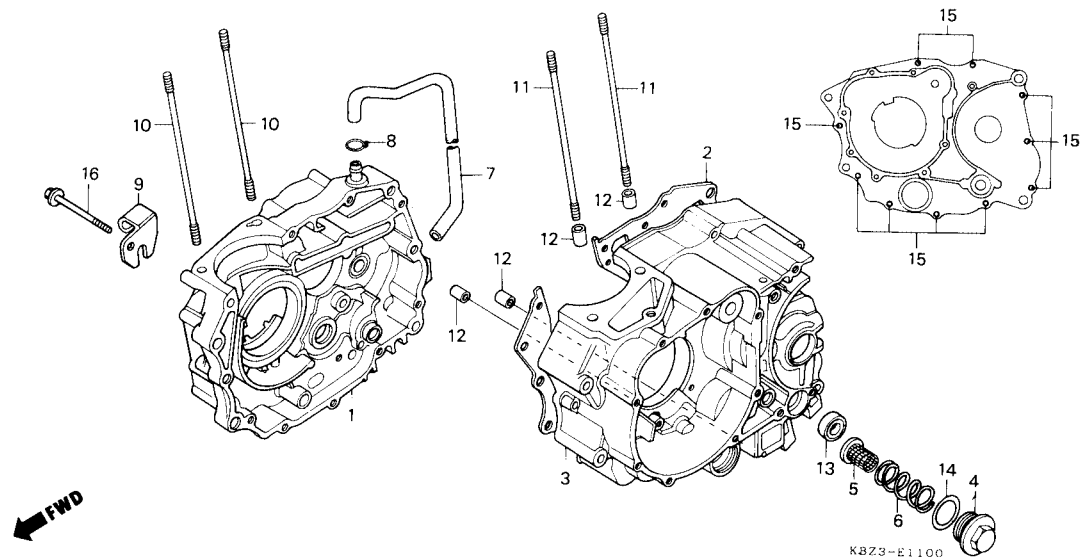
Item de serviço	T.M.O.	Ref. Nº	Nº da peça	Descrição	Qtd. CBX200S	Nota	Nº de série
Engrenagem Comp., Partida.....	0,8	1	28110-KBB-900	Engrenagem Comp., Partida.....	1		
Engrenagem Comp., Redução.....	0,3	2	28114-KN6-930	Anel, Engrenagem, Partida.....	1		
• Motor de Partida, Conj.		3	28130-KBB-900	Engrenagem Comp., Redução (61D/18D).....	1		
• Cabo, Motor, Partida			28130-KW1-900	Engrenagem Comp., Redução (61D/18D).....	1		Utilização provisória
Engrenagem Comp., Intermediária.....	0,7	4	28132-KN6-930	Eixo, Engrenagem, Redução.....	1		
Terminal Escova, Conj.....	0,6	5	28140-KBB-900	Engrenagem Comp., Intermediária (14D/16D).....	1		
• Escova, Conj.			28140-KW1-900	Engrenagem Comp., Intermediária (14D/16D).....	1		Utilização provisória
		6	28142-KW1-900	Eixo, Engrenagem Intermediária.....	1		
		7	31200-KBB-901	Motor de Partida, Conj.....	1		
		8	31201-KS5-901	Terminal Escova, Conj.....	1		
		9	31204-KS5-901	Mola, Escova Carvão.....	2		
		10	31205-MN4-008	Parafuso, Tampa, Motor, Partida.....	2		
		11	31206-KW1-901	Escova, Conj.....	1		
		12	31207-KS5-901	Anel, Vedação.....	2		
		13	90071-MB0-000	Porca, Flange, 6 mm.....	2		
		14	90401-KW1-900	Arruela, Placa Aço.....	2		
		15	91309-425-003	Anel, Vedação, 24,4 x 3,1.....	1		
		16	91320-MB0-000	Anel, Vedação.....	3		
		17	95801-06032-00	Parafuso, Flange, 6 x 32.....	1		
		18	95801-06060-00	Parafuso, Flange, 6 x 60.....	1		
			95701-06060-00	Parafuso, Flange, 6 x 60.....	1		

Service item	F.R.T.	Ref. N°	Part n°	Description	Quantity CBX200S	Note	Serial n°
Gear Comp., Starter Driven.....	0.8	1	28110-KBB-900	Gear Comp., Starter Driven.....	1		
Gear, Reduction.....	0.3	2	28114-KN6-930	Collar, Starting Driven Gear.....	1		
Gear, Idle.....	0.7	3	28130-KBB-900	Gear, Reduction (61T/18T).....	1		
• Motor Assy., Starting			28130-KW1-900	Gear, Reduction (61T/18T).....	1		
Brush Set, Terminal.....	0.6	4	28132-KN6-930	Shaft, Reduction Gear.....	1		
		5	28140-KBB-900	Gear, Idle (14T/16T).....	1		
			28140-KW1-900	Gear, Idle (14T/16T).....	1		
		6	28142-KW1-900	Shaft, Idle Gear.....	1		
		7	31200-KBB-901	Motor Assy., Starting.....	1		
		8	31201-KS5-901	Brush Set, Terminal.....	1		
		9	31204-KS5-901	Spring, Carbon Brush.....	2		
		10	31205-MN4-008	Bolt, Setting.....	2		
		11	31206-KW1-901	Holder Set, Brush.....	1		
		12	31207-KS5-901	Ring.....	2		
		13	90071-MB0-000	Nut-Washer, 6 mm.....	2		
		14	90401-KW1-900	Washer, Steel Plate.....	2		
		15	91309-425-003	O-Ring, 24.4 x 3.1.....	1		
		16	91320-MB0-000	O-Ring.....	3		
		17	95801-06032-00	Bolt, Flange, 6 x 32.....	1		
		18	95801-06060-00	Bolt, Flange, 6 x 60.....	1		
			95701-06060-00	Bolt, Flange, 6 x 60.....	1		

3

Artículo de Servicio	THLL	N° de Ref.	N° de Pieza	Descripción	No.rdo CBX200S	Nota	N° de série
Engrenaje, Arranque.....	0.8	1	28110-KBB-900	Engrenaje, Arranque.....	1		
Engrenaje, Reducción.....	0.3	2	28114-KN6-930	Anillo-O, Engrenaje, Arranque.....	1		
• Motor de Arranque, Comp.		3	28130-KBB-900	Engrenaje, Reducción (61D/18D).....	1		
Engrenaje, Intermediario.....	0.7		28130-KW1-900	Engrenaje, Reducción (61D/18D).....	1		
Terminal, Escobilla Comp.....	0.6	4	28132-KN6-930	Eje, Engrenaje, Reducción.....	1		
• Juego de Portador de Carbon		5	28140-KBB-900	Engrenaje, Intermediario (14D/16D).....	1		
			28140-KW1-900	Engrenaje, Intermediario (14D/16D).....	1		
		6	28142-KW1-900	Eje Engrenaje Intermediario.....	1		
		7	31200-KBB-901	Motor de Arranque, Comp.....	1		
		8	31201-KS5-901	Terminal, Escobilla Comp.....	1		
		9	31204-KS5-901	Resorte, Escobilla de Carbon.....	2		
		10	31205-MN4-008	Perno, Fijación.....	2		
		11	31206-KW1-901	Juego de Portador, Escobilla.....	1		
		12	31207-KS5-901	Anillo de Sello.....	2		
		13	90071-MB0-000	Tuerca, 6 mm.....	2		
		14	90401-KW1-900	Arandela de Resorte.....	2		
		15	91309-425-003	Anillo-O, 24,4 x 3,1.....	1		
		16	91320-MB0-000	Anillo-O.....	3		
		17	95801-06032-00	Perno Reborde, 6 x 32.....	1		
		18	95801-06060-00	Perno Reborde, 6 x 60.....	1		
			95701-06060-00	Perno Reborde, 6 x 60.....	1		

M-11
Carcaça do Motor
Crankcase
Cárter de Motor



Item de serviço	T.M.O.	Ref. Nº	Nº da peça	Descrição	Qtd. CBX200S	Nota	Nº de série
Carcaça Dir. Comp., Motor	*4,8	1	11100-KBB-900	Carcaça Dir. Comp., Motor	1		
Junta, Carcaça, Motor.....	*4,3		11100-KBB-901	Carcaça Dir. Comp., Motor	1		
Carcaça Esq. Comp., Motor	*5,7		11100-KBB-902	Carcaça Dir. Comp., Motor	1		
Tela, Filtro, Óleo.....	0,2	2	11191-KBB-900	Junta, Carcaça, Motor	1		
(Inclui Peças Relativas)		3	11200-KBB-900	Carcaça Esq. Comp., Motor.....	1		
		4	12361-KY0-890	Bujão, Drenagem	1		
		5	15421-107-000	Tela, Filtro, Óleo	1		
		6	15426-107-000	Mola, Tela, Filtro, Óleo.....	1		
		7	15761-KW1-910	Tube, Respiro	1		
		8	15772-292-010	Presilha, Tube, Respiro	1		
		9	22838-KY0-890	Suporte, Cabo, Embreagem	1		
		10	90031-KN6-930	Prisioneiro A, Cilindro	2		
		11	90032-KN6-930	Prisioneiro B, Cilindro	2		
		12	90703-HC4-000	Pino A, Guia, 10 x 14.....	4		
		13	91202-965-003	Retentor, Óleo, 14 x 28 x 7	1		
		14	91303-KK3-830	Anel, Vedação, 3 x 35	1		
		15	96001-06050-00	Parafuso, Flange, 6 x 50.....	10		
		16	96001-06060-00	Parafuso, Flange, 6 x 60.....	1		

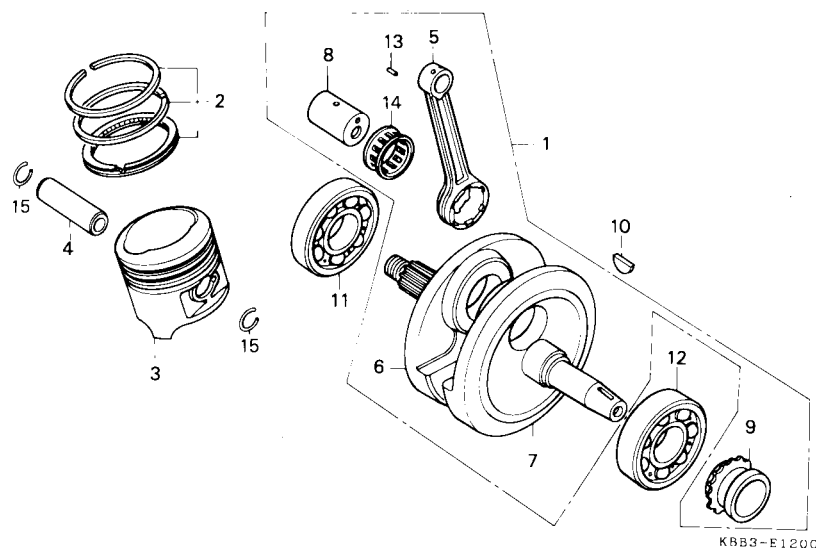
Service item	F.R.T.	Ref. Nº	Part nº	Description	Quantity CBX200S	Note	Serial nº
Crankcase Comp., R.....*4.8		1	11100-KBB-900	Crankcase Comp., R.....	1		
Gasket, Crankcase.....*4.3			11100-KBW-901	Crankcase Comp., R.....	1		
Crankcase Comp., L.....*5.7			11100-KBB-902	Crankcase Comp., R.....	1		
Screen, Oil Filter0.2		2	11191-KBB-900	Gasket, Crankcase.....	1		
(Inc. Relative Part)		3	11200-KBB-900	Crankcase Comp., L.....	1		
		4	12361-KY0-890	Cap, Tappet Adjusting Hole.....	1		
		5	15421-107-000	Screen, Oil Filter.....	1		
		6	15426-107-000	Spring, Oil Filter Screen.....	1		
		7	15761-KW1-910	Tube, Breather.....	1		
		8	15772-292-010	Clip, Breather Tube.....	1		
		9	22838-KY0-890	Holder, Clutch Wire.....	1		
		10	90031-KN6-930	Bolt A, Cylinder Stud.....	2		
		11	90032-KN6-930	Bolt B, Cylinder Stud.....	2		
		12	90703-HC4-000	Pin, Dowel, 10 x 14.....	4		
		13	91202-965-003	Oil Seal, 14 x 28 x 7.....	1		
		14	91303-KK3-830	O-Ring, 3 x 35.....	1		
		15	96001-06050-00	Bolt, Flange, 6 x 50.....	10		
		16	96001-06060-00	Bolt, Flange, 6 x 60.....	1		

3

Artículo de Servicio	THLL	Nº de Ref.	Nº de Pieza	Descripción	No.rdo CBX200S	Nota	Nº de série
Comp. Cáster, Der.....*4,8		1	11100-KBB-900	Comp. Cáster, Der.....	1		
Empaquetadura, Cáster.....*4,3			11100-KBB-901	Comp. Cáster, Der.....	1	N-N	ST00001~
Comp. Cáster, Izq.....*5,7			11100-KBB-902	Comp. Cáster, Der.....	1		
Resorte, Filtro Aceite0,2		2	11191-KBB-900	Empaquetadura, Cáster.....	1		
(Incluye Piezas Relacionadas)		3	11200-KBB-900	Comp. Cáster Izq.....	1		
		4	12361-KY0-890	Tapa, Malla, Filtro Aceite.....	1		
		5	15421-107-000	Malla, Filtro Aceite.....	1		
		6	15426-107-000	Resorte, Malla, Filtro Aceite.....	1		
		7	15761-KW1-910	Tubo, Respiradero.....	1		
		8	15772-292-010	Grapa, Tubo Respiradero.....	1		
		9	22838-KY0-890	Soporte, Cable, Embrague.....	1		
		10	90031-KN6-930	Perno A, Prisionero.....	2		
		11	90032-KN6-930	Perno B, Prisionero.....	2		
		12	90703-HC4-000	Espiga A, 10 x 14.....	4		
		13	91202-965-003	Sello Aceite, 14 x 28 x 7.....	1		
		14	91303-KK3-830	Anillo, 3 x 35.....	1		
		15	96001-06050-00	Perno Hex., 6 x 50.....	10		
		16	96001-06060-00	Perno Hex., 6 x 60.....	1		

M-12

Árvore de Manivelas • Pistão Crankshaft • Piston Cigüeñal • Pistón



Item de serviço	T.M.O.	Ref. Nº	Nº da peça	Descrição	Qtd. CBX200S	Nota	Nº de série
Árvore Manivelas Comp.....	*5,3	1	13000-KBB-900	Árvore, Manivelas Comp	1		
• Rolamento Radial Esferas (Adicionar 0,2 por Unidade)			13000-KBB-901	Árvore, Manivelas Comp	1		
Anéis Pistão, Jogo.....	*3,1	2	13011-KBB-305	Anéis, Pistão, Jogo (STD).....	1		
• Pistão			13021-KBB-305	Anéis, Pistão, Jogo (0,25)	1		
Pino, Pistão.....	*3,0	3	13031-KBB-305	Anéis, Pistão, Jogo (0,50)	1		
Biela	*6,0		13101-KBB-900	Pistão (STD).....	1		
(Inclui Peças Relativas)			13101-KBB-901	Pistão (STD).....	1		
			13102-KBB-305	Pistão (0,25)	1		
			13102-KBB-315	Pistão (0,25)	1		
			13103-KBB-305	Pistão (0,50)	1		
			13103-KBB-315	Pistão (0,50)	1		
			13111-440-000	Pino, Pistão	1		
			13201-KY0-890	Biela.....	1		
			13311-KBB-900	Metade Dir., Árvore, Manivelas	1		
			13321-KBB-900	Metade Esq., Árvore, Manivelas	1		
			13380-KBB-900	Pino, Árvore, Manivelas	1		
			13380-KCN-900	Pino, Árvore, Manivelas	1		
			14311-KN6-931	Pinhão, Comando.....	1		
			90741-KS4-020	Chaveta Woodruff, 4 mm.....	1		

Pino Árvore Manivelas D.E. 30a	Biela D.I. 38a						
	a	A	B	C	D	E	F
	-0.003- -0.001	-0.001- +0.001	+0.001- +0.003	+0.003- +0.005	+0.005- +0.007	+0.007- +0.009	+0.009- +0.011
1 (Verde)	-0.001- +0.001	B (Azul)	A (Vermelho)				
2 (Amarelo)	+0.001- +0.003		B (Azul)	A (Vermelho)			
3 (Branco)	+0.003- +0.005	C (Branco)		B (Azul)	A (Vermelho)		
4 (Azul)	+0.005- +0.007		C (Branco)		B (Azul)	A (Vermelho)	
5 (Marron)	+0.007- +0.009						A (Vermelho)

Service item	F.R.T.	Ref. N°	Part n°	Description	Quantity CBX200S	Note	Serial n°
Crankcase Comp.....	5.3	1	13000-KBB-900	Crankshaft Comp.	1
Ring Set, Piston	*3.1		13000-KBB-901	Crankshaft Comp	1
• Piston		2	13011-KBB-305	Ring Set, Piston (STD)	1
Pin, Piston.....	*3.0		13021-KBB-305	Ring Set, Piston (0.25)	1
Rod, Connecting.....	6.0		13031-KBB-305	Ring Set, Piston (0.50)	1
(Inc. Relative Part)		3	13101-KBB-900	Piston (STD).....	1
Bearing, Radial Ball.....	*5.3		13101-KBB-901	Piston (STD).....	1
Bearing, Radial Ball, 6207	5.3		13102-KBB-305	Piston (0.25)	1
			13102-KBB-315	Piston (0.25)	1
			13103-KBB-305	Piston (0.50)	1
			13103-KBB-315	Piston (0.50)	1
		4	13111-440-000	Pin, Piston.....	1
		5	13201-KY0-890	Rod, Connecting	1
		6	13311-KBB-900	Crankshaft, R.	1
		7	13321-KBB-900	Crankshaft, L.	1
		8	13380-KBB-900	Pin Comp., Crank	1
			13380-KCN-300	Pin, Piston.....	1
		9	14311-KN6-931	Sprocket, Timing	1
		10	90741-KS4-020	Key, Woodruff, 4 mm	1

Selection Table of Connecting Rod Large end Bearing Roller (Radial Clearance 0~8µm)

Connecting rod D.I. 38a	a	A	B	C	D	E	F
Crank Pin O.D. 30a	-0.003~ -0.001	-0.001~ +0.001	+0.001~ +0.003	+0.003~ +0.005	+0.005~ +0.007	+0.007~ +0.009	+0.009~ +0.011
1 or (Green)	-0.001~ +0.001	B (Blue)	A (Red)				
2 or (Yellow)	+0.001~ +0.003	B (Blue)	A (Red)				
3 or (White)	+0.003~ +0.005	C (White)	B (Blue)	A (Red)			
4 or (Blue)	+0.005~ +0.007	C (White)	B (Blue)	A (Red)			
5 or (Brown)	+0.007~ +0.009						A (Red)

Artículo de Servicio	THLL	Nº de Ref.	Nº de Pieza	Descripción	No.rdo CBX200S	Nota	Nº de série
Comp. Cigüeñal	5,3	1	13000-KBB-900	Comp. Cigüeñal	1
Juego, Segmento, Pistón	*3,1		13000-KBB-901	Comp. Cigüeñal	1
• Pistón		2	13011-KBB-305	Juego, Segmento, Pistón (STD)	1
Espiga, Pistón	*3,0		13021-KBB-305	Juego, Segmento, Pistón (0,25)	1
Biela.....	6,0		13031-KBB-305	Juego, Segmento, Pistón (0,50)	1
(Incluye Piezas Relacionadas)		3	13101-KBB-900	Pistón (STD).....	1
• Cojinete, Bolas Radial			13101-KBB-901	Pistón (STD).....	1
(Agregue 0,2 por Unidad)			13102-KBB-305	Pistón (0,25)	1
			13102-KBB-315	Pistón (0,25)	1
			13103-KBB-305	Pistón (0,50)	1
			13103-KBB-315	Pistón (0,50)	1
		4	13111-440-000	Espiga, Pistón.....	1
		5	13201-KY0-890	Biela.....	1
		6	13311-KBB-900	Cigüeñal, Der.	1
		7	13321-KBB-900	Cigüeñal, Izq.	1
		8	13380-KBB-900	Espiga, Manivela.....	1
			13380-KCN-300	Espiga, Manivela.....	1
		9	14311-KN6-931	Engrenaje, Mando, Sincronización	1
		10	90741-KS4-020	Chaveta, Media-Luna, 4 mm	1

Selection de la Cojinete de la Biela

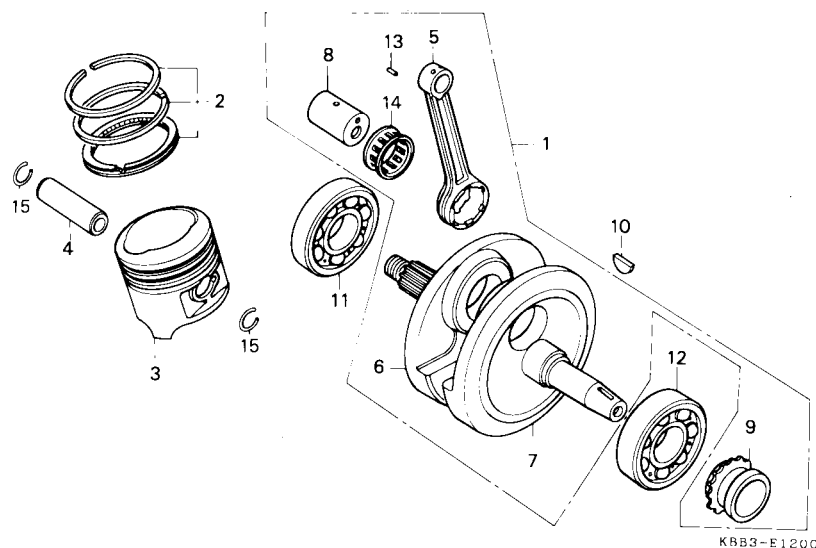
Biela I.D. 38a	a	A	B	C	D	E	F
Espiga Manivela 30a	-0.003~ -0.001	-0.001~ +0.001	+0.001~ +0.003	+0.003~ +0.005	+0.005~ +0.007	+0.007~ +0.009	+0.009~ +0.011
1 or (Verde)	-0.001~ +0.001	B (Azul)	A (Rojo)				
2 or (Amarillo)	+0.001~ +0.003	B (Azul)	A (Rojo)				
3 or (Blanco)	+0.003~ +0.005	C (Blanco)	B (Azul)	A (Rojo)			
4 or (Azul)	+0.005~ +0.007	C (Blanco)	B (Azul)	A (Rojo)			
5 or (Moreno)	+0.007~ +0.009						A (Rojo)

M-12

Árvore de Manivelas • Pistão

Crankshaft • Piston

Cigüeñal • Pistón



Item de serviço	T.M.O.	Ref. Nº	Nº da peça	Descrição	Qtd. CBX200S	Nota	Nº de série
		11	91001-KBR-003	Rolamento, Radial Esferas, 28 x 72 x 18.....	1
			91001-KCN-003	Rolamento, Radial Esferas, 28 x 72 x 18.....	1
		12	91005-KW1-901	Rolamento, Radial Esferas, 6207	1
			91001-KBW-940	Rolamento, Radial Esferas, 35 x 72 x 17.....	1
		13	91102-KC6-003	Rolete A, Biela (Vermelho)	18
			91103-KC6-003	Rolete B, Biela (Azul).....	18
			91104-KC6-003	Rolete C, Biela (Branco).....	18
		14	91105-KW3-003	Pista, Rolete.....	1
		15	94601-15000	Trava, Pino, Pistão, 15 mm.....	2

Service item	F.R.T.	Ref. Nº	Part nº	Description	Quantity CBX200S	Note	Serial nº
		11	91001-KBR-003	Bearing, Radial Ball, 28 x 72 x 18	1
			91001-KCN-003	Bearing, Radial Ball, 28 x 72 x 18	1
		12	91005-KW1-901	Bearing, Radial Ball, 6207	1
			91001-KBW-940	Bearing, Radial Ball, 35 x 72 x 17	1
		13	91102-KC6-003	Roller, 4 x 14.8 A (Red)	18
			91103-KC6-003	Roller, 4 x 14.8 B (Blue).....	18
			91104-KC6-003	Roller, 4 x 14.8 C (White).....	18
		14	91105-KW3-003	Retainer, Connecting Rod Larg End	1
		15	94601-15000	Clip, Piston Pin, 15 mm	2
Artículo de Servicio	THLL	Nº de Ref.	Nº de Pieza	Descripción	No.rdo CBX200S	Nota	Nº de série
		11	91001-KBR-003	Cojinete, Bolas Radial, 28 x 72 x 18.....	1
			91001-KCN-003	Cojinete, Bolas Radial, 28 x 72 x 18.....	1
		12	91005-KW1-901	Cojinete, Bolas Radial, 6207	1
			91001-KBW-940	Cojinete, Bolas Radial, 35 x 72 x 17.....	1
		13	91102-KC6-003	Cojinete A, Biela (Rojo)	18
			91103-KC6-003	Cojinete B, Biela (Azul).....	18
			91104-KC6-003	Cojinete C, Biela (Blanco)	18
		14	91105-KW3-003	Pista Cojinete.....	1
		15	94601-15000	Grapa, Espiga, Pistón, 15 mm	2

M-13

Transmissão

Modelos (94~97)

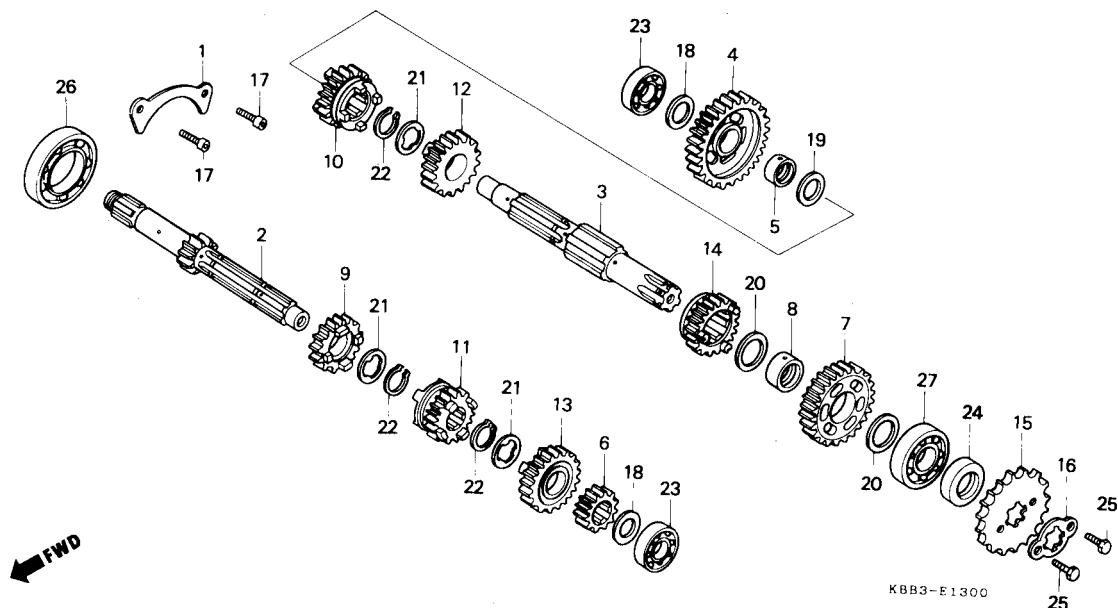
MOTOGEAR

Transmission

(94~97) Model

Transmisión

Modelo (94~97)



Item de serviço	T.M.O.	Ref. Nº	Nº da peça	Descrição	Qtd. CBX200S	Nota	Nº de série
Árvore Primária, Transmissão*4,9 (Inclui Peças Relativas)		1	11108-KW1-900	Placa, Assento, Rolamento	1		
• Árvore Secundária, Transmissão (Inclui Peças Relativas)		2	23211-KBB-900	Árvore Primária, Transmissão (13D)	1		
(Quando For Executada A Manutenção da Unidade Completa o T.M.O. Será 5,1)		3	23221-KBB-900	Árvore Secundária, Transmissão	1		
Pinhão, Transmissão0,2		4	23426-KBB-900	Engrenagem Secundária, 1ª (36D)	1		
		5	23427-KW1-900	Bucha, 16,5 x 19,5 x 9	1		
		6	23441-KBB-900	Engrenagem Primária, 2ª (18D)	1		
		7	23451-KBB-900	Engrenagem Secundária, 2ª (31D)	1		
		8	23452-KW1-900	Bucha, 20 x 23 x 9	1		
		9	23461-KBB-900	Engrenagem Primária, 3ª (19D)	1		
		10	23471-KBB-900	Engrenagem Secundária, 3ª (24D)	1		
		11	23481-KBB-900	Engrenagem Primária, 4ª (22D)	1		
		12	23491-KBB-900	Engrenagem Secundária, 4ª (22D)	1		
		13	23501-KBW-900	Engrenagem Primária, 5ª (27D)	1		
		14	23511-KBW-900	Engrenagem Secundária, 5ª (23D)	1		
		15	23801-KK1-010	Pinhão, Transmissão, (13D)	1		
		16	23811-KR3-600	Trava, Pinhão, Transmissão	1		
		17	90001-KN6-930	Parafuso, Allen, 6 x 16	2		
		18	90451-107-000	Arruela, Encosto, 15 mm	2		
		19	90452-437-000	Arruela, Encosto, 16,5 mm	1		
		20	90454-107-000	Arruela, Encosto, 20 mm	2		

Service item	F.R.T.	Ref. Nº	Part nº	Description	Quantity CBX200S	Note	Serial nº
Mainshaft, Transmission.....*4.9 (Inc. Relative Part) • Countershaft, Transmission (Inc. Relative Part) (When Servicing Comp., Unit, F.R.T. is 5.1) Sprocket, Drive0.2		1	11108-KW1-900	Plate, Bearing Setting.....	1		
		2	23211-KBB-900	Mainshaft, Transmission (13T)	1		
		3	23221-KBB-900	Countershaft Transmission	1		
		4	23426-KBB-900	Gear, Countershaft Low (36T) 1º.....	1		
		5	23427-KW1-900	Bush, 16.5 x 19.5 x 9.....	1		
		6	23441-KBB-900	Gear, Mainshaft Second (18T) 2º.....	1		
		7	23451-KBB-900	Gear, Countershaft Second (31T) 2º.....	1		
		8	23452-KW1-900	Bush, 20 x 23 x 9.....	1		
		9	23461-KBB-900	Gear, Mainshaft Third (19T) 3º.....	1		
		10	23471-KBB-900	Gear, Countershaft Third (24T) 3º.....	1		
		11	23481-KBB-900	Gear, Mainshaft Fourth (22T) 4º.....	1		
		12	23491-KBB-900	Gear, Countershaft Fourth (22T) 4º.....	1		
		13	23501-KBW-900	Gear, Mainshaft Fifth (27T) 5º.....	1		
		14	23511-KBW-900	Gear, Countershaft Fifth (23T) 5º.....	1		
		15	23801-KK1-010	Sprocket, Drive (13T)	1		
		16	23811-KR3-600	Plate A2, Fixing.....	1		
		17	90001-KN6-930	Bolt, Socket, 6 x 16.....	2		
		18	90451-107-000	Washer, Thrust, 15 mm	2		
		19	90452-437-000	Washer, Thrust, 16.5 mm	1		
		20	90454-107-000	Washer, Thrust, 20 mm	2		
Artículo de Servicio	THLL	Nº de Ref.	Nº de Pieza	Descripción	No.rdo CBX200S	Nota	Nº de série
Eje Principal, Transmisión*4,9 (Incluye Piezas Relacionadas) • Eje Secundario, Transmisión (Incluye Piezas Relacionadas) (Cuando se Hace em Mantenimiento de una Unidad Completa el THLL és de 5,1) Piñon Dentado, Mando.....0,2		1	11108-KW1-900	Comp. Placa Asiento, Cojinete Bolas Radial	1		
		2	23211-KBB-900	Eje Principal, Transmisión (13D)	1		
		3	23221-KBB-900	Eje Secundario, Transmisión.....	1		
		4	23426-KBB-900	Engrenaje Secundario, 1º (36D).....	1		
		5	23427-KW1-900	Collarín, 16,5 x 19,5 x 9.....	1		
		6	23441-KBB-900	Engrenaje Principal 2º (18D).....	1		
		7	23451-KBB-900	Engrenaje Secundario 2º (31D).....	1		
		8	23452-KW1-900	Collarín, 20 x 23 x 9.....	1		
		9	23461-KBB-900	Engrenaje, Principal 3º (19D).....	1		
		10	23471-KBB-900	Engrenaje, Secundario 3º (24D).....	1		
		11	23481-KBB-900	Engrenaje, Principal, 4º (22D).....	1		
		12	23491-KBB-900	Engrenaje, Secundario, 4º (22D).....	1		
		13	23501-KBW-900	Engrenaje, Principal, 5º (27D).....	1		
		14	23511-KBW-900	Engrenaje, Secundario, 5º (23D).....	1		
		15	23801-KK1-010	Piñon Dentado, Mando (13D).....	1		
		16	23811-KR3-600	Placa, Fijación	1		
		17	90001-KN6-930	Perno, 6 x 16	2		
		18	90451-107-000	Arandela, Empuje, 15 mm	2		
		19	90452-437-000	Arandela, Empuje, 16,5 mm	1		
		20	90454-107-000	Arandela A, Empuje, 20 mm	2		

M-13

Transmissão

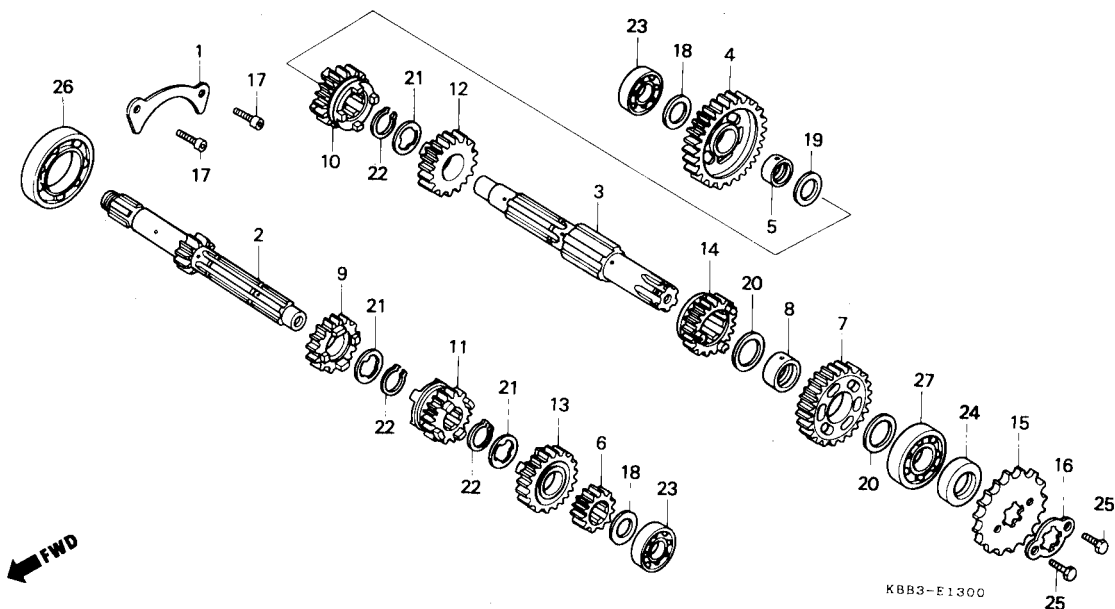
Modelos (94~97)
MOTOGEAR

Transmission

(94~97) Model

Transmisión

Modelo (94~97)



Item de serviço	T.M.O.	Ref. Nº	Nº da peça	Descrição	Qtd. CBX200S	Nota	Nº de série
		21	90455-107-000	Arruela A, Entalhada, 20 mm	3
		22	90605-200-000	Anel Elástico, 20 mm	3
		23	91015-KK6-003	Rolamento, Radial Esferas, 6202U.....	2
		24	91201-030-025	Retentor Óleo, 20 x 34 x 7	1
			91201-030-033	Retentor Óleo, 20 x 34 x 7	1
		25	93101-06010-0A	Parafuso Sex., 6 x 10	2
		26	96100-60040-00	Rolamento, Radial Esferas, 6004	1
		27	96100-62040-00	Rolamento, Radial Esferas, 6204	1

Service item	F.R.T.	Ref. Nº	Part nº	Description	Quantity CBX200S	Note	Serial nº
		21	90455-107-000	Washer A, Spline, 20 mm	3
		22	90605-200-000	Set Ring, 20 mm	3
		23	91015-KK6-003	Bearing, Radial Ball, 6202U	2
		24	91201-030-025	Oil Seal, 20 x 34 x 7.....	1
			91201-030-033	Oil Seal, 20 x 34 x 7.....	1
		25	93101-06010-0A	Bolt, Hex., 6 x 10	2
		26	96100-60040-00	Bearing, Radial Ball, 6004.....	1
		27	96100-62040-00	Bearing, Radial Ball, 6204.....	1

3

Artículo de Servicio	THLL	Nº de Ref.	Nº de Pieza	Descripción	No.rdo CBX200S	Nota	Nº de série
		21	90455-107-000	Arandela A, Langueta, 20 mm	3
		22	90605-200-000	Anillo, Sujeción, 20 mm	3
		23	91015-KK6-003	Cojinete, Bolas Radial 6202U.....	2
		24	91201-030-025	Sello, Aceite, 20 x 34 x 7	1
			91201-030-033	Sello, Aceite, 20 x 34 x 7	1
		25	93101-06010-0A	Perno Hex., 6 x 10	2
		26	96100-60040-00	Cojinete, Bolas, Radial, 6004	1
		27	96100-62040-00	Cojinete, Bolas, Radial, 6204	1

M-13.1

Transmissão

(CIAP)

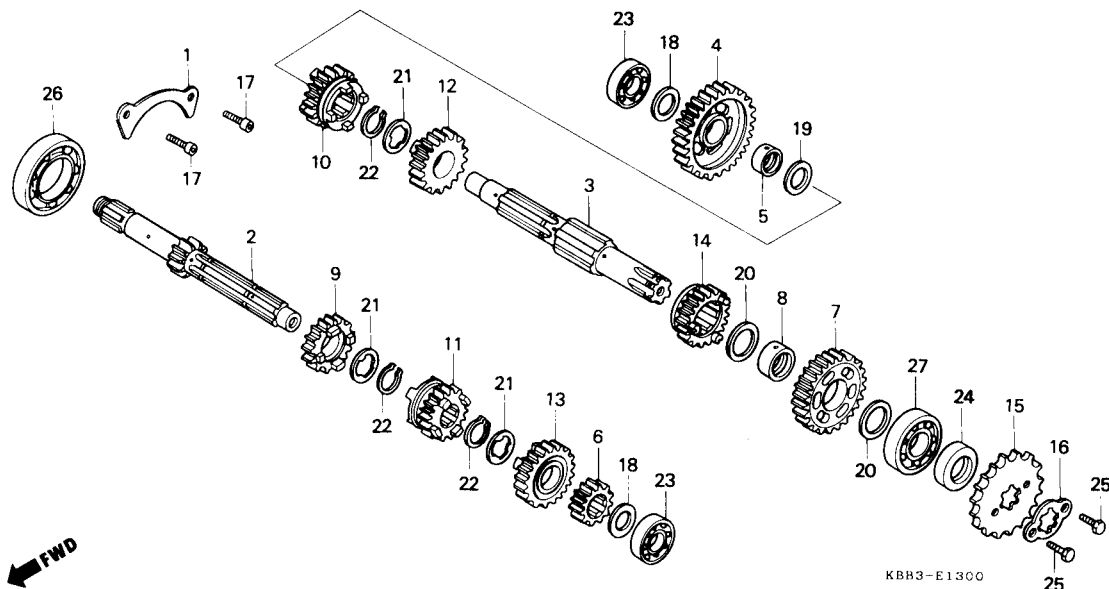
(Lotes Provisórios 97/98 e 99)

Transmission

CIAP (97/98/99 Year)

Transmisión

CIAP (97/98/99 Año)



KBB3-E1300

Item de serviço	T.M.O.	Ref. Nº	Nº da peça	Descrição	Qtd. CBX200S	Nota	Nº de série
Árvore Primária, Transmissão*4,9 (Inclui Peças Relativas)		1	11108-KW1-900	Placa, Assento, Rolamento	1		
• Árvore Secundária, Transmissão (Inclui Peças Relativas)		2	23211-KBB-901	Árvore Primária, Transmissão (13D)	1		
(Quando For Executada a Manutenção da Unidade Completa o T.M.O. Será 5,1)		3	23221-KBB-901	Árvore Secundária, Transmissão	1		
Pinhão, Transmissão0,2		4	23426-KBB-901	Engrenagem Secundária, 1ª (36D)	1		
		5	23427-KW1-900	Bucha, 16,5 x 19,5 x 9	1		
		6	23441-KBB-901	Engrenagem, Primária, 2ª (18D)	1		
		7	23451-KBB-901	Engrenagem, Secundária, 2ª (31D)	1		
		8	23452-KW1-900	Bucha, 20 x 23 x 9	1		
		9	23461-KBB-901	Engrenagem, Primária, 3ª (19D)	1		
		10	23471-KBB-901	Engrenagem, Secundária, 3ª (24D)	1		
		11	23481-KBB-901	Engrenagem, Primária, 4ª (22D)	1		
		12	23491-KBB-901	Engrenagem, Secundária, 4ª (22D)	1		
		13	23501-KBW-901	Engrenagem, Primária, 5ª (27D)	1		
		14	23511-KBW-901	Engrenagem, Secundária, 5ª (23D)	1		
		15	23801-KCN-000	Pinhão, Transmissão, (13D)	1		
		16	23811-KR3-600	Trava, Pinhão, Transmissão	1		
		17	90001-KN6-930	Parafuso Allen, 6 x 16	2		
		18	90451-107-000	Arruela, Encosto, 15 mm	2		
		19	90452-437-000	Arruela, Encosto, 16,5 mm	1		
		20	90454-107-000	Arruela, Encosto, 20 mm	2		

Tabela de Utilização de Engrenagens / Eixos Importados Lotes Provisórios

1997	V019165 ~ V019564 V028566 ~ V029765
1998	W000017 ~ W001216 W020528 ~ W021200
1999	X002968 ~ X003367

Service item	F.R.T.	Ref. Nº	Part nº	Description	Quantity CBX200S	Note	Serial nº
Mainshaft, Transmission.....*4.9 (Inc. Relative Part)		1	11108-KW1-900	Plate, Bearing Setting.....	1		
• Countershaft, Transmission (Inc. Relative Part)		2	23211-KBB-900	Mainshaft, Transmission (13T)	1		
(When Servicing Comp., Unit, F.R.T. is 5.1)		3	23221-KBB-900	Countershaft Transmission.....	1		
Sprocket, Drive0.2		4	23426-KBB-900	Gear, Countershaft Low 1º (36T).....	1		
		5	23427-KW1-900	Bush, 16.5 x 19.5 x 9.....	1		
		6	23441-KBB-900	Gear, Mainshaft Second 2º (18T).....	1		
		7	23451-KBB-900	Gear, Countershaft Second 2º (31T).....	1		
		8	23452-KW1-900	Bush, 20 x 23 x 9.....	1		
		9	23461-KBB-900	Gear, Mainshaft Third 3º (19T).....	1		
		10	23471-KBB-900	Gear, Countershaft Third 3º (24T).....	1		
		11	23481-KBB-900	Gear, Mainshaft Fourth 4º (22T).....	1		
		12	23491-KBB-900	Gear, Countershaft Fourth 4º (22T).....	1		
		13	23501-KBW-900	Gear, Mainshaft Fifth 5º (27T).....	1		
		14	23511-KBW-900	Gear, Countershaft Fifth 5º (23T).....	1		
		15	23801-KK1-010	Sprocket, Drive (13T)	1		
		16	23811-KR3-600	Plate A2, Fixing.....	1		
		17	90001-KN6-930	Bolt, Socket, 6 x 16.....	2		
		18	90451-107-000	Washer, Thrust, 15 mm	2		
		19	90452-437-000	Washer, Thrust, 16.5 mm	1		
		20	90454-107-000	Washer, Thrust, 20 mm	2		
Chart Gear, Shaft							
1997	V019165 ~ V019564 V028566 ~ V029765						
1998	W000017 ~ W001216 W020528 ~ W021200						
1999	X002968 ~ X003367						
Artículo de Servicio	THLL	Nº de Ref.	Nº de Pieza	Descripción	No.rdo CBX200S	Nota	Nº de série
Eje Principal, Transmisión.....*4,9 (Incluye Piezas Relacionadas)		1	11108-KW1-900	Comp. Placa Asiento, Cojinete Bolas Radial	1		
• Eje Secundario, Transmisión (Incluye Piezas Relacionadas)		2	23211-KBB-901	Eje Principal, Transmisión (13D)	1		
(Cuando se Hace em Mantenimiento de una Unidad Completa el THLL és de 5,1)		3	23221-KBB-901	Eje Secundario, Transmisión.....	1		
Piñon Dentado, Mando.....0,2		4	23426-KBB-901	Engrenaje Secundario, 1º (36D).....	1		
		5	23427-KW1-900	Collarín, 16,5 x 19,5 x 9.....	1		
		6	23441-KBB-901	Engrenaje Principal, 2º (18D).....	1		
		7	23451-KBB-901	Engrenaje Secundario, 2º (31D).....	1		
		8	23452-KW1-900	Collarín, 20 x 23 x 9.....	1		
		9	23461-KBB-901	Engrenaje, Principal, 3º (19D).....	1		
		10	23471-KBB-901	Engrenaje, Secundario, 3º (24D).....	1		
		11	23481-KBB-901	Engrenaje, Principal, 4º (22D).....	1		
		12	23491-KBB-901	Engrenaje, Secundario, 4º (22D).....	1		
		13	23501-KBW-901	Engrenaje, Principal, 5º (27D).....	1		
		14	23511-KBW-901	Engrenaje, Secundario, 5º (23D).....	1		
		15	23801-KK1-010	Piñon Dentado, Mando (13D).....	1		
		16	23811-KR3-600	Placa, Fijación	1		
		17	90001-KN6-930	Perno, 6 x 16	2		
		18	90451-107-000	Arandela, Empuje, 15 mm.....	2		
		19	90452-437-000	Arandela,Empuje, 16,5 mm.....	1		
		20	90454-107-000	Arandela A, Empuje, 20 mm	2		
Tabela de Utilização Engrenaje / Eje Lotes Provisórios							
1997	V019165 ~ V019564 V028566 ~ V029765						
1998	W000017 ~ W001216 W020528 ~ W021200						
1999	X002968 ~ X003367						

M-13.1

Transmissão

(CIAP)

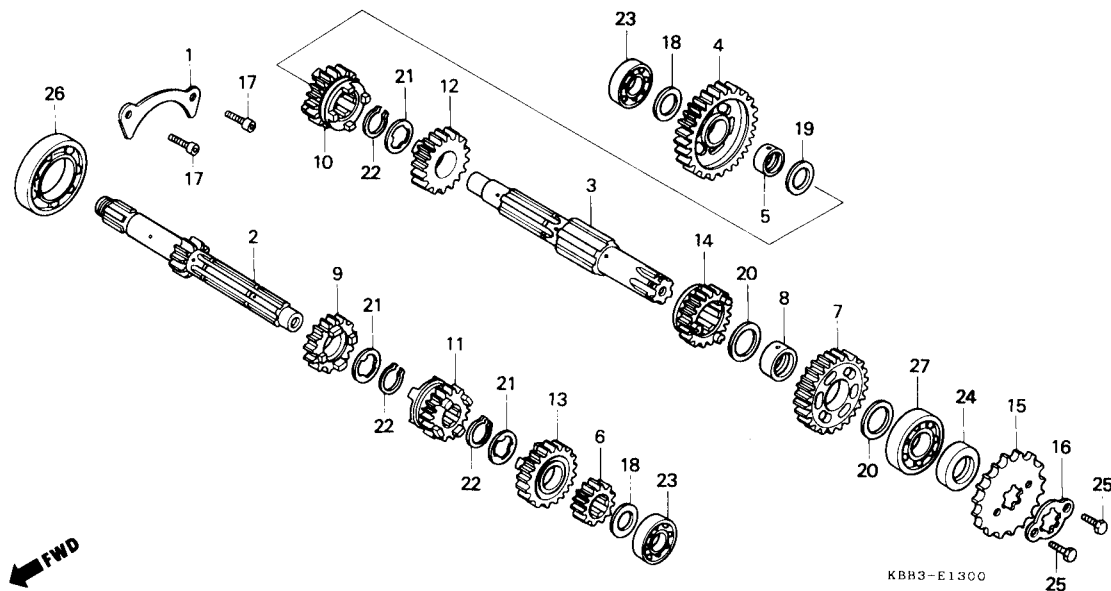
(Lotes Provisórios 97/98 e 99)

Transmission

CIAP (97/98/99 Year)

Transmisión

CIAP (97/98/99 Año)



Item de serviço	T.M.O.	Ref. Nº	Nº da peça	Descrição	Qtd. CBX200S	Nota	Nº de série
		21	90455-107-000	Arruela A, Entalhada, 20 mm	3
		22	90605-200-000	Anel Elástico, 20 mm	3
		23	91015-KK6-003	Rolamento Radial Esferas, 6202U.....	2
		24	91201-030-025	Retentor, Óleo, 20 x 34 x 7.....	1
			91201-030-033	Retentor, Óleo, 20 x 34 x 7.....	1
		25	93101-06010-0A	Parafuso Sex., 6 x 10.....	2
		26	96100-60040-00	Rolamento, Radial Esferas, 6004	1
		27	96100-62040-00	Rolamento, Radial Esferas, 6204	1

Service item	F.R.T.	Ref. Nº	Part nº	Description	Quantity CBX200S	Note	Serial nº
		21	90455-107-000	Washer A, Spline, 20 mm	3
		22	90605-200-000	Set Ring, 20 mm	3
		23	91015-KK6-003	Bearing, Radial Ball, 6202U	2
		24	91201-030-025	Oil Seal, 20 x 34 x 7	1
			91201-030-033	Oil Seal, 20 x 34 x 7	1
		25	93101-06010-0A	Bolt, Hex., 6 x 10	2
		26	96100-60040-00	Bearing, Radial Ball, 6004	1
		27	96100-62040-00	Bearing, Radial Ball, 6204	1

Artículo de Servicio	THLL	Nº de Ref.	Nº de Pieza	Descripción	No.rdo CBX200S	Nota	Nº de série
		21	90455-107-000	Arandela A, Langueta, 20 mm	3
		22	90605-200-000	Anillo, Sujeción, 20 mm	3
		23	91015-KK6-003	Cojinete, Bolas Radial, 6202U	2
		24	91201-030-025	Sello, Aceite, 20 x 34 x 7	1
			91201-030-033	Sello, Aceite, 20 x 34 x 7	1
		25	93101-06010-0A	Perno, Hex., 6 x 10	2
		26	96100-60040-00	Cojinete, Bolas, Radial, 6004	1
		27	96100-62040-00	Cojinete, Bolas, Radial, 6204	1

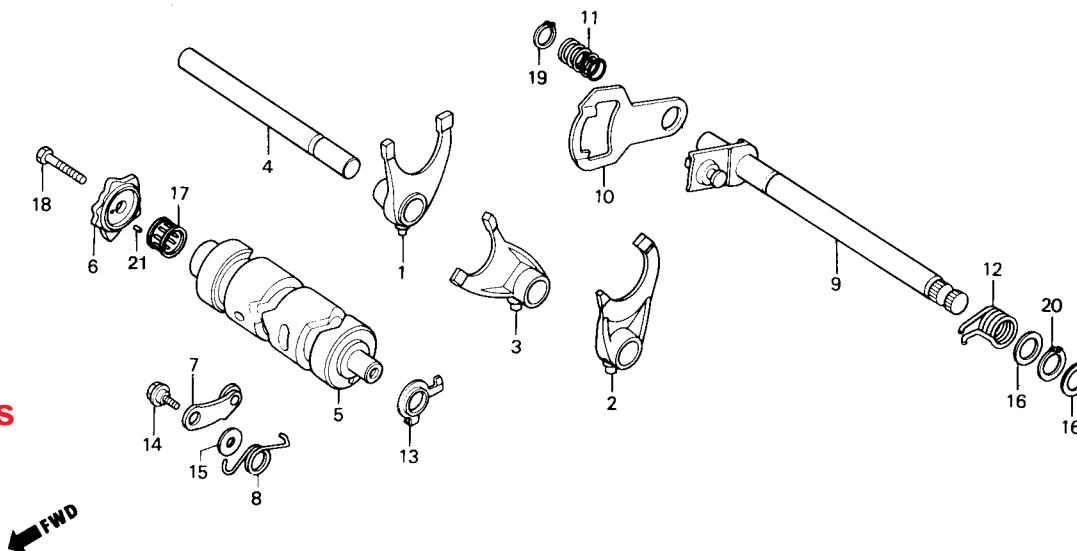
3

M-14

Tambor Seletor
• Eixo Seletor de Marchas

Gearshift Drum

Tambor de Cambio
• Eje de Cambio de Velocidades

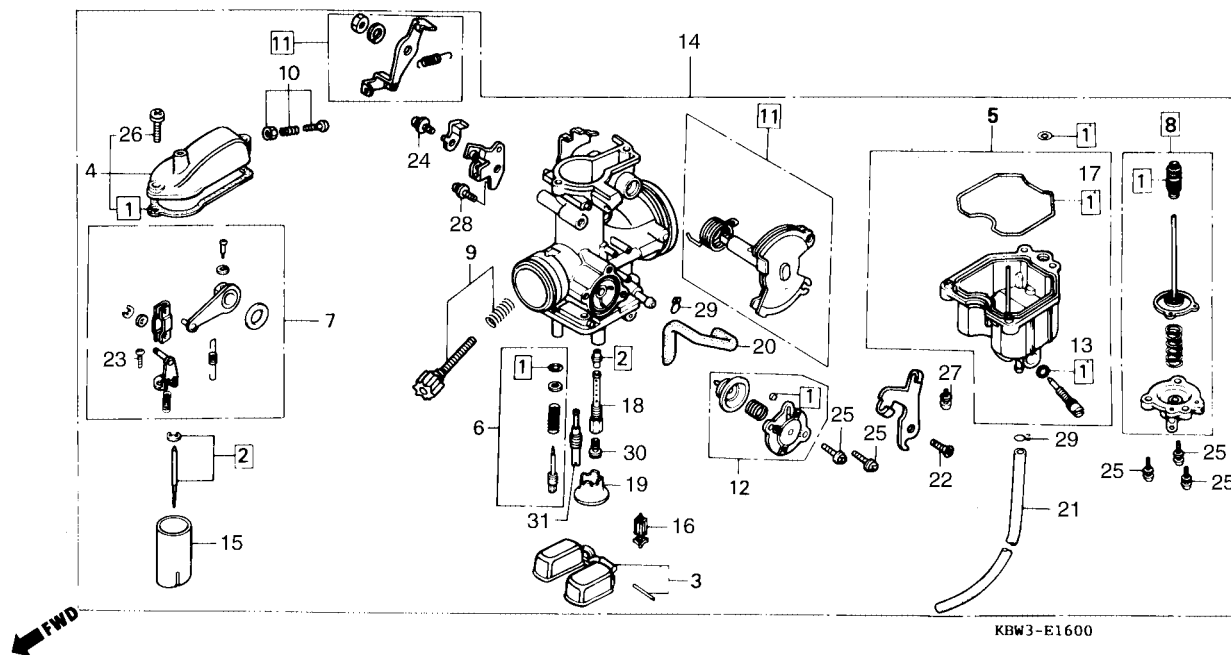


KBB3-E1400

Item de serviço	T.M.O.	Ref. Nº	Nº da peça	Descrição	Qtd. CBX200S	Nota	Nº de série
Garfo Seletor*	4,5	1	24211-KW1-900	Garfo, Seletor Dir.	1		
(Uma ou Todas)		2	24221-KBB-900	Garfo, Seletor Esq.	1		
Tambor Seletor*	5,0	3	24231-KW1-900	Garfo, Seletor Central.....	1		
Excêntrico Posicionador.....	1,2	4	24241-KY0-890	Eixo, Garfo Seletor.....	1		
Posicionador Comp., Marchas.....	0,8		24241-KCS-650	Eixo, Garfo Seletor.....	1		
(Inclui Peças Relativas)		5	24301-KBB-900	Tambor Seletor.....	1		
Eixo Comp., Seletor Marchas.....	0,9	6	24411-107-013	Excêntrico, Posicionador.....	1		
(Inclui Peças Relativas)			24411-KCN-000	Excêntrico, Posicionador.....	1		
		7	24430-KW1-900	Posicionador, Comp., Marchas.....	1		
		8	24435-KBB-900	Mola, Posicionador, Marchas.....	1		
		9	24610-107-760	Eixo Comp., Seletor, Marchas.....	1		
		10	24621-107-760	Braço Seletor.....	1		
		11	24631-107-000	Mola, Braço Seletor.....	1		
		12	24651-107-000	Mola, Retorno, Seletor, Marchas.....	1		
		13	35753-KG2-951	Rotor, Interruptor Neutro.....	1		
		14	90023-KW1-900	Pivô, Posicionador Marchas.....	1		
		15	90408-KW1-900	Arruela, 6 mm.....	1		
		16	90451-001-000	Arruela Encosto, 14 mm.....	2		
		17	91008-HB5-003	Rolamento, Agulhas, 22 x 28 x 12.....	1		
		18	92101-06025-0A	Parafuso Sex., 6 x 25.....	1		
		19	94510-12000	Anel Elástico Externo, 12 mm.....	1		
		20	94510-14000	Anel Elástico Externo, 14 mm.....	1		
		21	96220-40100	Rolete, 4 x 10.....	1		

Service item	F.R.T.	Ref. Nº	Part nº	Description	Quantity CBX200S	Note	Serial nº
Fork, Gearshift.....*4.5 (One or All)		1	24211-KW1-900	Fork, R. Gearshift.....	1		
		2	24221-KBB-900	Fork, L. Gearshift	1		
Drum, Gearshift.....*5.0		3	24231-KW1-900	Fork, Center Gearshift	1		
Cam, Gearshift.....1.2		4	24241-KY0-890	Shaft, Gearshift Fork Guide.....	1		
Stopper Comp., Gearshift Drum.....0.8 (Inc. Relative Part)			24241-KCS-650	Shaft, Gearshift Fork Guide.....	1		
		5	24301-KBB-900	Drum, Gearshift	1		
Spindle Comp., Gearshift.....0.9		6	24411-107-013	Cam, Gearshift	1		
			24411-KCN-000	Cam, Gearshift	1		
		7	24430-KW1-900	Stopper Comp., Gearshift Drum.....	1		
		8	24435-KBB-900	Spring, Shift Drum Stopper	1		
		9	24610-107-760	Spindle Comp., Gearshift.....	1		
		10	24621-107-760	Plate, Gearshift	1		
		11	24631-107-000	Spring, Gearshift Plate	1		
		12	24651-107-000	Spring, Gearshift Return.....	1		
		13	35753-KG2-951	Rotor, Neutral Switch.....	1		
		14	90023-KW1-900	Bolt, Gearshift Drum Stopper Arm Pivot.....	1		
		15	90408-KW1-900	Washer, 6 mm	1		
		16	90451-001-000	Washer, Thrust, 14 mm	2		
		17	91008-HB5-003	Connecting Rod Large	1		
		18	92101-06025-0A	Bolt, Hex., 6 x 25	1		
		19	94510-12000	Circlip, External, 12 mm	1		
		20	94510-14000	Circlip, External, 14 mm	1		
		21	96220-40100	Roller, 4 x 10.....	1		
Artículo de Servicio	THLL	Nº de Ref.	Nº de Pieza	Descripción	No.rdo CBX200S	Nota	Nº de série
Horquilla, Cambio Velocidades.....*4,5 (Una o Todas)		1	24211-KW1-900	Horquilla, Cambio Velocidades Der.....	1		
		2	24221-KBB-900	Horquilla, Cambio Velocidades Izq.....	1		
Tambor, Câmbio Velocidades.....*5,0		3	24231-KW1-900	Horquilla, Cambio Velocidades Central	1		
Leva, Cambio Velocidades.....1,2		4	24241-KY0-890	Eje, Horquilla Cambio Velocidades.....	1		
Comp. Obturador, Tambor			24241-KCS-650	Eje, Horquilla Cambio Velocidades.....	1		
Câmbio Velocidades.....0,8 (Incluye Piezas Relacionadas)		5	24301-KBB-900	Tambor, Cambio Velocidades.....	1		
Comp. eje, Cambio Velocidades.....0,9 (Incluye Piezas Relacionadas)		6	24411-107-013	Leva, Cambio Velocidades	1		
			24411-KCN-000	Leva, Cambio Velocidades	1		
		7	24430-KW1-900	Comp. Obturador, Tambor Cambio Velocidades	1		
		8	24435-KBB-900	Resorte, Obturador Velocidades.....	1		
		9	24610-107-760	Comp. Eje, Cambio Velocidades	1		
		10	24621-107-760	Placa, Cambio Velocidades	1		
		11	24631-107-000	Resorte, Placa Cambio Velocidades.....	1		
		12	24651-107-000	Resorte, Retorno Cambio Velocidades.....	1		
		13	35753-KG2-951	Rotor, Interruptor, Neutro	1		
		14	90023-KW1-900	Perno, Hex., Obturador, Tambor Cambio Velocidades	1		
		15	90408-KW1-900	Arandela, 6 mm	1		
		16	90451-001-000	Arandela, 14 mm.....	2		
		17	91008-HB5-003	Cojinete, 22 x 28 x 12.....	1		
		18	92101-06025-0A	Perno Hex., 6 x 25	1		
		19	94510-12000	Grapa Circular Externo, 12 mm.....	1		
		20	94510-14000	Grapa Circular Externo, 14 mm.....	1		
		21	96220-40100	Rodillo, 4 x 10.....	1		

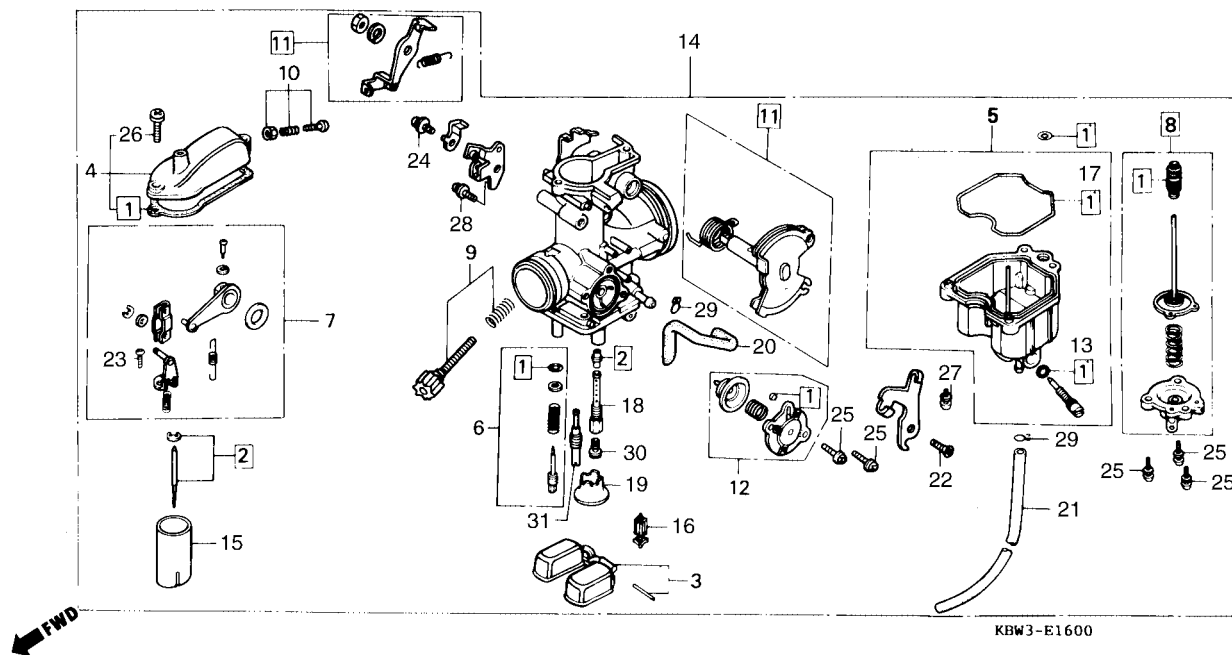
M-15
Carburador
Carburetor
Carburador



Item de serviço	T.M.O.	Ref. Nº	Nº da peça	Descrição	Qtd. CBX200S	Nota	Nº de série
Válvula Agulha, Jogo.....	0,9	1	16010-428-671	Juntas & Guarnições, Jogo	1		
Bóia, Jogo.....	0,6	2	16012-KBW-900	Válvula, Agulha, Jogo.....	1		
• Válvula Comp., Cuba			16012-KBW-942	Válvula, Agulha, Jogo.....	1		
• Gicleur Principal		3	16013-439-921	Bóia, Jogo	1		
Tampa Superior, Jogo	0,4	4	16014-KZ1-670	Tampa Superior, Jogo.....	1		
• Cuba Bóia, Jogo		5	16015-KB7-901	Cuba Bóia, Jogo.....	1		
Braço Articulação, Jogo.....	0,8	6	16016-402-004	Parafuso, Jogo, A.....	1		
• Braço Articulação		7	16018-428-671	Braço, Articulação, Jogo.....	1		
Diafragma Bomba, Jogo	0,5	8	16021-KBW-900	Diafragma Bomba, Jogo	1		
Válvula Ar, Jogo.....	0,3	9	16028-KBW-900	Jogo, Parafuso, B.....	1		
Carburador, Conj.....	0,7		16028-KBW-901	Jogo, Parafuso, B.....	1		
• Pistão Comp., Carburador		10	16029-426-003	Jogo, Parafuso, C.....	1		
		11	16032-KBW-900	Braço, Articulação	1		
			16032-KBW-901	Braço, Articulação	1		
		12	16048-KB7-901	Válvula Ar, Jogo	1		
		13	16075-GHB-640	Anel, Vedação	1		
		14	16100-KBW-900	Carburador, Conj.....	1		~RRR01434
			16100-KBW-901	Carburador, Conj.....	1		RRS00001 ~ W000000
			16100-KBW-941	Carburador, Conj.....	1		W000001 ~
		15	16111-KBW-900	Pistão Comp., Carburador	1		~VR032104
			16111-KBW-941	Pistão Comp., Carburador	1		W000001 ~
		16	16155-397-971	Válvula Comp., Cuba	1		
		17	16163-KCS-920	Junta, Cuba	1		
		18	16165-KBW-900	Pulverizador.....	1		~VR032104
			16165-KBW-941	Pulverizador.....	1		W000001 ~

Service item	F.R.T.	Ref. N°	Part n°	Description	Quantity CBX200S	Note	Serial n°
Needle Set, Jet	0.9	1	16010-428-671	Gasket Set	1		
Float Set	0.6	2	16012-KBW-900	Needle Set, Jet	1		
• Valve Comp., Float			16012-GHB-640	Needle Set, Jet	1		
• Jet, Main,		3	16013-439-921	Float Set	1		
Top Set	0.4	4	16014-KZ1-670	Top Set	1		
• Chamber Set, Float		5	16015-KB7-901	Chamber Set, Float	1		
Arm Set, Link	0.8	6	16016-402-004	Screw Set A	1		
• Link Set		7	16018-428-671	Arm Set, Link	1		
Diaphragm Set, Pump	0.5	8	16021-KBW-900	Diaphragm Set, Pump	1		
Valve Set, Air Cut	0.3	9	16028-KBW-900	Screw Set B	1		
Carburetor Assy	0.7		16028-KBW-901	Screw Set B	1		
• Valve, Throttle		10	16029-426-003	Screw Set C	1		
		11	16032-KBW-900	Link Set	1		
			16032-KBW-901	Link Set	1		
		12	16048-KB7-901	Valve Set, Air Cut	1		
		13	16075-GHB-640	Valve Set, Air Cut	1		
		14	16100-KBW-900	Carburetor Assy.	1		~RRR01434
			16100-KBW-901	Carburetor Assy	1		RRS00001 ~ W000000
			16100-KBW-941	Carburetor Assy	1		W000001 ~
		15	16111-KBW-900	Valve, Throttle	1		~VR032104
			16111-KBW-941	Valve, Throttle	1		W000001 ~
		16	16155-397-971	Valve Comp., Float	1		
		17	16163-KCS-920	Gasket	1		
		18	16165-KBW-900	Holder, Needle Jet	1		~VR032104
			16165-KBW-941	Holder, Needle, Jet	1		W000001 ~
Artículo de Servicio	THLL	Nº de Ref.	Nº de Pieza	Descripción	No.rdo CBX200S	Nota	Nº de série
Juego, Agujas Surtidor	0.9	1	16010-428-671	Juego, Empaquetadura	1		
Juego, Flotador	0.6	2	16012-KBW-900	Juego, Agujas Surtidor	1		
• Comp. Válvula Acelerador			16012-KBW-942	Juego, Agujas Surtidor	1		
• Surtidor Principal		3	16013-439-921	Juego, Flotador	1		
Juego, Tapa Superior	0.4	4	16014-KZ1-670	Juego, Tapa Superior	1		
• Juego, Cámara Flotador		5	16015-KB7-901	Juego, Cámara, Flotador	1		
Juego, Brazo A, Articulación	0.8	6	16016-402-004	Juego, Tornillo A	1		
• Brazo, Articulación		7	16018-428-671	Juego, Brazo A, Articulación	1		
Juego, Diafragma, Bomba	0.5	8	16021-KBW-900	Juego, Diafragma, Bomba	1		
Juego, de Válvula, Corte de Aire	0.3	9	16028-KBW-900	Juego, Tornillo B	1		
Ens. Carburador	0.7		16028-KBW-901	Juego, Tornillo B	1		
• Juego, Válvula Acelerador		10	16029-426-003	Juego, Tornillo C	1		
		11	16032-KBW-900	Juego de Varillaje, Acelerador	1		
			16032-KBW-901	Juego de Varillaje, Acelerador	1		
		12	16048-KB7-901	Juego, de Válvula, Corte de Aire	1		
		13	16075-GHB-640	Anillo	1		
		14	16100-KBW-900	Ens. Carburador	1		~RRR01434
			16100-KBW-901	Ens. Carburador	1		RRS00001 ~ W000000
			16100-KBW-941	Ens. Carburador	1		W000001 ~
		15	16111-KBW-900	Juego, Pistón Carburador	1		~VR032104
			16111-KBW-941	Juego, Pistón Carburador	1		W000001 ~
		16	16155-397-971	Camara Flotador	1		
		17	16163-KCS-920	Empaquetadura, Flotador	1		
		18	16165-KBW-900	Pulverizador	1		~VR032104
			16165-KGW-941	Pulverizador	1		W000001 ~

M-15
Carburador
Carburetor
Carburador

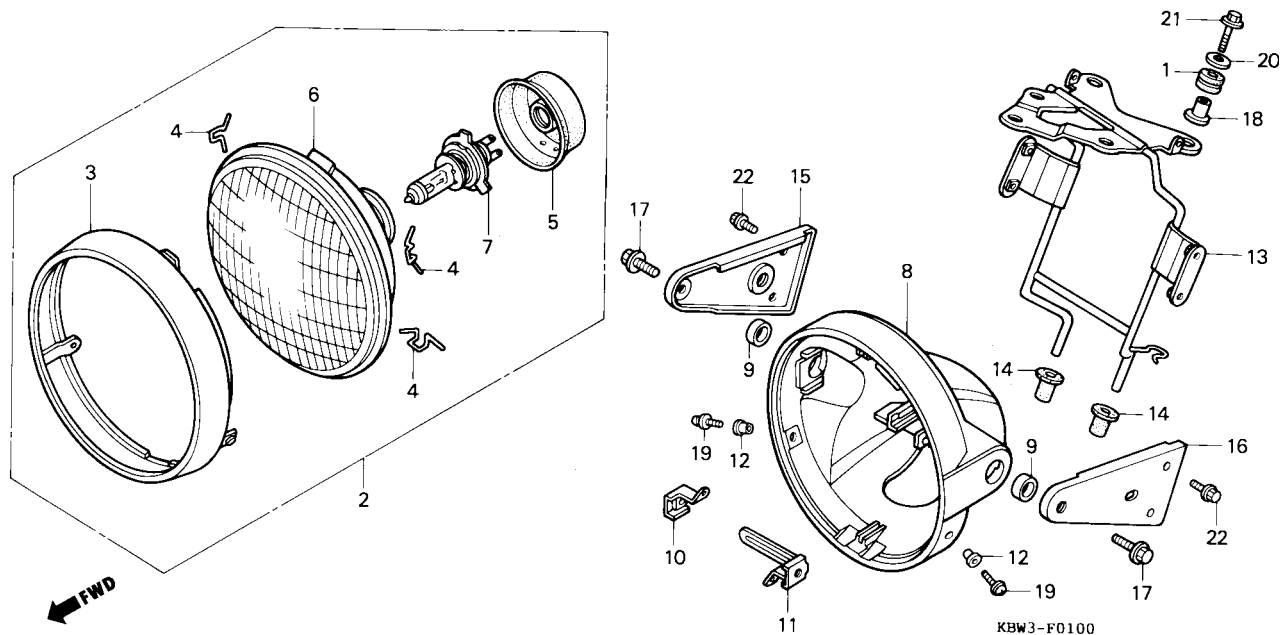


Item de serviço	T.M.O.	Ref. Nº	Nº da peça	Descrição	Qtd. CBX200S	Nota	Nº de série
		19	16168-382-014	Suporte, Gicleur	1		
		20	16198-KBW-900	Tubo	1		
		21	16199-KBW-900	Tubo	1		
		22	93600-05010-1H	Parafuso-Cabeça Chata, 5 x 10	1		
		23	93892-03008-18	Parafuso-Arruela, 3 x 8	2		
		24	93892-04008-18	Parafuso-Arruela, 4 x 8	1		
		25	93892-04012-18	Parafuso-Arruela, 4 x 12	5		
		26	93892-04014-18	Parafuso-Arruela, 4 x 14	2		
		27	93892-04016-18	Parafuso-Arruela, 4 x 16	3		
		28	93892-05010-18	Parafuso-Arruela, 5 x 10	1		
		29	95002-02650	Presilha B 6,5, Tubo	2		
			95002-02659	Presilha B 6,5, Tubo	2		
		30	99101-393-1200	Gicleur, Principal, # 120	1		
			99101-GHB-1200	Gicleur, Principal, # 120	1		
		31	99103-440-0380	Gicleur, Marcha Lenta, # 38	1		

Service item	F.R.T.	Ref. N°	Part n°	Description	Quantity CBX200S	Note	Serial n°
		19	16168-382-014	Holder, Jet	1
		20	16198-KBW-900	Tube	1
		21	16199-KBW-900	Tube	1
		22	93600-05010-1H	Screw, Flat, 5 x 10	1
		23	93892-03008-18	Screw-Washer, 3 x 8	2
		24	93892-04008-18	Screw-Washer, 4 x 8	1
		25	93892-04012-18	Screw-Washer, 4 x 12	5
		26	93892-04014-18	Screw-Washer, 4 x 14	2
		27	93892-04016-18	Screw-Washer, 4 x 16	3
		28	93892-05010-18	Screw-Washer, 5 x 10	1
		29	95002-02650	Clip, Tube (B6,5)	2
			95002-02659	Clip, Tube (B6,5)	2
		30	99101-393-1200	Jet, Main, #120	1
			99101-GHB-1200	Jet, Main, #120	1
		31	99103-440-0380	Jet, Slow, #38	1
Artículo de Servicio	THLL	N° de Ref.	N° de Pieza	Descripción	No.rdo CBX200S	Nota	N° de série
		19	16168-382-014	Soporte, Surtidor	1
		20	16198-KBW-900	Tubo, Drenaje	1
		21	16199-KBW-900	Tubo, Drenaje	1
		22	93600-05010-1H	Perno, 5 x 10	1
		23	93892-03008-18	Tornillo-Arandela, 3 x 8	2
		24	93892-03008-18	Tornillo-Arandela, 4 x 8	1
		25	93892-03012-18	Tornillo-Arandela, 4 x 12	5
		26	93892-04014-18	Tornillo-Arandela, 4 x 14	2
		27	93892-04016-18	Tornillo-Arandela, 4 x 16	3
		28	93892-05010-18	Tornillo-Arandela, 5 x 10	1
		29	95002-02650	Grapa B 6,5, Tubo	2
			95002-02659	Grapa B 6,5, Tubo	2
		30	99101-393-1200	Surtidor Principal # 120	1
			99103-440-1200	Surtidor Principal # 120	1
		31	99103-440-0380	Surtidor Principal # 38	1

C-1

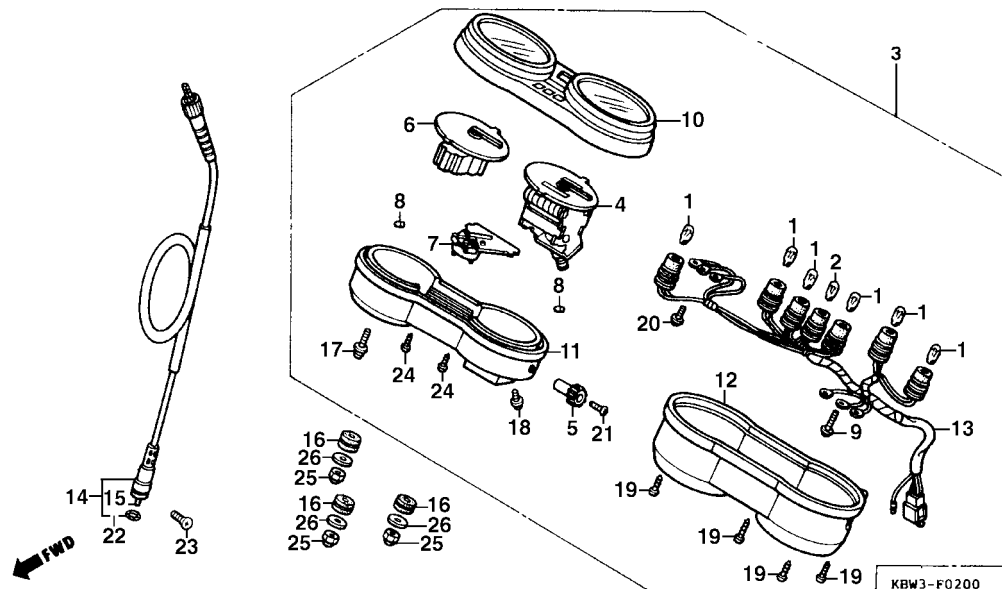
Farol Headlight Faro



Item de serviço	T.M.O.	Ref. Nº	Nº da peça	Descrição	Qtd. CBX200S	Nota	Nº de série
Farol, Conjunto	0,1	1	17245-107-010	Coxim	2		
• Lâmpada, Farol		2	33100-KBW-900	Farol, Conj.	1		~TTR009266
Farol, Unidade	0,2		33100-KBW-930	Farol, Conj.	1		VTR000001~
(Inclui Peça Relativa)		3	33101-KBW-900	Aro Farol, Comp.	1		
Carcaça do Farol	0,3	4	33108-369-003	Mola, Fixação do Farol	3		
• Suporte Direito, Farol		5	33112-MM9-013	Capa, Borracha	1		
(Adicionar 0,1 por Unidade)		6	33120-KBW-900	Farol, Unidade	1		
Suporte do Farol e Instrumentos	0,6	7	34901-KW8-900	Lâmpada, Farol	1		
		8	61301-KBW-900	Carcaça, Farol	1		~TTR009266
			61301-KBW-930	Carcaça, Farol	1		VTR000001~
		9	61302-KBW-900	Bucha, Carcaça, Farol	2		
		10	61303-KBW-900	Porca, Jogo, Carcaça, Farol	1		
		11	61304-KBW-900	Porca Esq., Carcaça, Farol	1		
		12	61304-379-690	Bucha, Fixação, Farol	2		
		13	61311-KBW-900	Suporte, Farol	1		
		14	61312-358-300	Coxim, Suporte, Farol	2		
		15	61313-KBW-900	Suporte Dir., Farol	1		
		16	61314-KBW-900	Suporte Esq., Farol	1		
		17	90100-438-850	Parafuso Flange Especial, 8 x 22	2		
		18	90501-MA3-770	Bucha, 6,2 x 12	2		
		19	93892-05016-07	Parafuso, Arruela, 5 x 16	2		
		20	94103-06700	Arruela, Lisa, 6 mm	2		
		21	95701-06025-07	Parafuso, Flange, 6 x 25	2		
		22	96001-06012-00	Parafuso, Flange, 6 x 12	4		
			96001-06014-00	Parafuso, Flange, 6 x 14	4		

Service item	F.R.T.	Ref. Nº	Part nº	Description	Quantity CBX200S	Note	Serial nº
Headlight Assy	0.1	1	17245-107-010	Rubber, Air Cleaner Case Mounting	2		
• Bulb, Headlight		2	33100-KBW-900	Headlight Assy. (12 V 35/35 W)	1		~ TTR009266
Headlight Unit	0.2		33100-KBW-930	Headlight Assy	1	VTR000001 ~	
(Inc. Relative Part)		3	33101-KBW-900	Rim Comp., Headlight	1		
Case, Headlight	0.3	4	33108-369-003	Spring, Headlight Setting	3		
• Bracket, Headlight Case		5	33112-MM9-013	Cover, Rubber	1		
(Add 0,1 for Each)		6	33120-KBW-900	Headlight Unit	1		
Stay, Headlight & Meter	0.6	7	34901-KW8-900	Bulb, Headlight (12 V 35/35 W)	1		
		8	61301-KBW-900	Case, Headlight	1		~ TTR009266
			61301-KBW-930	Case, Headlight	1	VTR000001 ~	
		9	61302-KBW-900	Collar, Headlight Case	2		
		10	61303-KBW-900	Nut, Headlight Case Setting	1		
		11	61304-KBW-900	Nut, L. Headlight Case	1		
		12	61304-379-690	Collar, Headlight Setting	2		
		13	61311-KBW-900	Stay, Headlight & Meter	1		
		14	61312-358-300	Grommet, Headlight Case	2		
		15	61313-KBW-900	Bracket, R. Headlight Case	1		
		16	61314-KBW-900	Bracket, L. Headlight Case	1		
		17	90100-438-850	Bolt, Special Flange, 8 x 22	2		
		18	90501-MA3-770	Collar, 6,2 x 12	2		
		19	93892-05016-07	Screw-Washer, 5 x 16	2		
		20	94103-06700	Washer, Plain, 6 mm	2		
		21	95701-06025-07	Bolt, Flange, 6 x 22	2		
		22	96001-06012-00	Bolt, Flange, 6 x 12	4		
			96001-06014-00	Bolt, Flange, 6 x 14	4		
Artículo de Servicio	THLL	Nº de Ref.	Nº de Pieza	Descripción	No.rdo CBX200S	Nota	Nº de série
Ens. Faro	0.1	1	17245-107-010	Cojín	2		
• Lámpara Faro		2	33100-KBW-900	Ens. Faro	1		~ TTR009266
Lente, Faro	0.2		33100-KBW-930	Ens. Faro	1	VTR000001 ~	
(Incluye Piezas Relacionadas)		3	33101-KBW-900	Aro, Faro	1		
Caja, Faro	0.3	4	33108-369-003	Resorte, de Faro	3		
• Soporte Der., Faro		5	33112-MM9-013	Cubierta de Goma	1		
(Agregue 0,1 por Unidad)		6	33120-KBW-900	Lente, Faro	1		
Soporte, Faro	0.6	7	34901-KW8-900	Lámpara, Faro	1		
		8	61301-KBW-900	Caja, Faro	1		~ TTR009266
			61301-KBW-930	Caja, Faro	1	VTR000001 ~	
		9	61302-KBW-900	Collarín, Caja Faro	2		
		10	61303-KBW-900	Arandela, Caja Faro	1		
		11	61304-KBW-900	Grapa, Equipo Alambre	1		
		12	61304-379-690	Collarín, Fijación Faro	2		
		13	61311-KBW-900	Soporte, Faro	1		
		14	61312-358-300	Montura, Soporte, Faro	2		
		15	61313-KBW-900	Soporte Der., Faro	1		
		16	61314-KBW-900	Soporte Izq., Faro	1		
		17	90100-438-850	Perno, Reborde, 8 x 22	2		
		18	90501-MA3-770	Goma, 6,2 x 12	2		
		19	93892-05016-07	Perno-Arandela, 5 x 16	2		
		20	94103-06700	Arandela, Sencilla, 6 mm	2		
		21	95701-06025-07	Perno, Reborde, 6 x 25	2		
		22	96001-06012-00	Perno, Reborde, 6 x 12	4		
			96001-06014-00	Perno, Reborde, 6 x 14	4		

C-2
Instrumentos
Meter
Instrumentos



Item de serviço	T.M.O.	Ref. Nº	Nº da peça	Descrição	Qtd. CBX200S	Nota	Nº de série
Instrumentos Conj.....	0,4	1	34907-KBB-305	Lâmpada (12 V/2 W)	6		
Velocímetro Comp.....	0,6	2	34908-KBB-305	Lâmpada, Instrumentos (12 V/3 W).....	1		
• Tacômetro Comp.		3	37100-KBW-901	Instrumentos, Conj.	1		
• Carcaça Inferior Instrumentos Conj.		4	37200-KBW-901	Velocímetro Comp.....	1		
• Soquete Comp.		5	37220-KW1-901	Botão Odômetro	1		
Medidor Combustível Comp.....	0,7	6	37250-KBW-901	Tacômetro, Conj.	1		
Carcaça Superior Comp.....	0,3	7	37300-KBW-901	Medidor Combustível Comp.	1		
• Tampa		8	37304-198-901	Guarnição, Carcaça, Instrumentos	4		
Cabo, Velocímetro Conj.....	0,1	9	37305-KE5-008	Parafuso Auto-Atarraxante, 3 x 22	3		
• Cabo Interno, Velocímetro		10	37610-KW1-902	Carcaça Superior Comp.	1		
		11	37617-KBW-900	Carcaça Inferior, Instrumentos Conj.	1		
		12	37618-KBW-900	Tampa	1		
		13	37619-KBW-900	Soquete, Comp.	1		
		14	44830-KW1-900	Cabo, Velocímetro, Conj.	1		
		15	44831-KW1-900	Cabo Interno, Velocímetro.....	1		
		16	61103-357-000	Bucha, Borracha	3		
		17	90032-ML7-671	Parafuso, Auto-Atarraxante, 4 x 36	2		
		18	90032-ML7-670	Parafuso, Auto-Atarraxante, 4 x 36 (Vendas Suspensas).....	2		
		19	90035-166-008	Parafuso, Arruela, Pressão, 4 x 10	2		
		20	90101-KW1-901	Parafuso, Phillips, Auto-Atarraxante, 4 x 14	5		
		21	90108-GN2-008	Parafuso, Arruela, 3 x 10	3		
		22	90158-KM7-911	Parafuso, Phillips, 2 x 6	1		
		23	91256-KK3-840	Anel, Vedação, 10 x 1,5	1		
		24	93700-05016-0A	Parafuso Phillips, 5 x 16	1		
		25	93903-24310	Parafuso, Auto-Atarraxante, 4 x 12	2		
		26	94021-06070-0S	Porca, Cega, 6 mm	3		
			94103-06700	Arruela, Lisa, 6 mm	3		

Service item	F.R.T.	Ref. Nº	Part nº	Description	Quantity CBX200S	Note	Serial nº
Meter Assy., Combination	0.4	1	34907-KBB-305	Bulb, Wedge Base (12V 2W).....	6
Speedometer Comp.	0.6	2	34908-KBB-305	Bulb, Wedge Base (12V 3W).....	1
• Tachometer Comp.		3	37100-KBW-901	Meter Assy., Combination	1
• Case Assy., Under		4	37200-KBW-901	Speedometer Comp.	1
• Socket Comp.		5	37220-KW1-901	Knob, Trip Meter	1
Meter Comp., Fuel	0.7	6	37250-KBW-901	Tachometer Comp.	1
Case Assy., Meter Upper	0.3	7	37300-KBW-901	Meter Comp., Fuel	1
• Cover		8	37304-198-901	Packing, Case Meter	4
Cable Assy., Speedometer	0.1	9	37305-KE5-008	Screw-Washer, 3 x 22	3
• Cable, Inner		10	37610-KW1-902	Case Assy., Meter Upper	1
		11	37617-KBW-900	Case Assy., Under	1
		12	37618-KBW-900	Cover	1
		13	37619-KBW-900	Socket Comp.	1
		14	44830-KW1-900	Cable Assy., Speedometer	1
		15	44831-KW1-900	Cable, Inner	1
		16	61103-357-000	Rubber, FR. Fender Mounting.....	3
		17	90032-ML7-671	Screw, Tapping, 4 x 36	2
			90032-ML7-670	Screw, Tapping, 4 x 36 (Stop Sale).....	2
		18	90035-166-008	Screw-Washer, Special 4 x 10	2
		19	90101-KW1-901	Screw, Tapping, 4 x 14	5
		20	90108-GN2-008	Screw-Washer, 3 x 10	3
		21	90158-KM7-911	Screw-Pan, 2 x 6	1
		22	91256-KK3-840	O-Ring, 10 x 1.5	1
		23	93700-05016-0A	Screw, Oval, 5 x 16	1
		24	93903-24310	Screw, Tapping, 4 x 12	2
		25	94021-06070-OS	Nut, Cap, 6 mm	3
		26	94103-06700	Washer, Plain, 6 mm	3

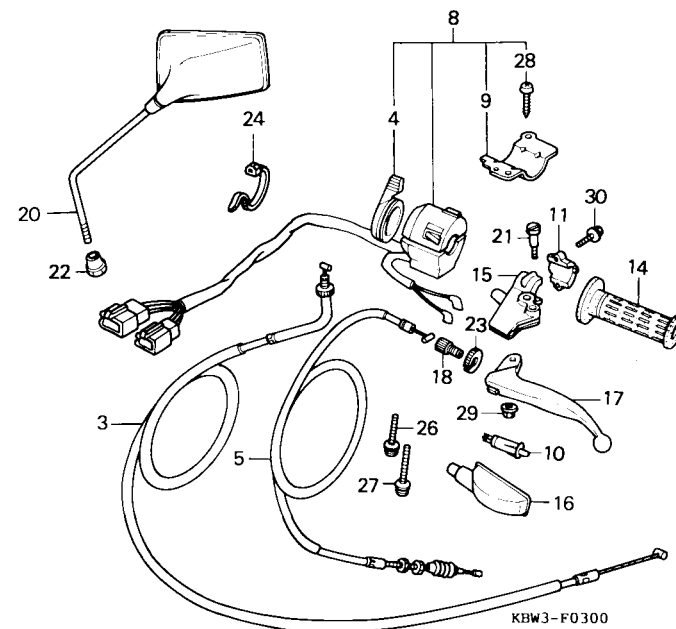
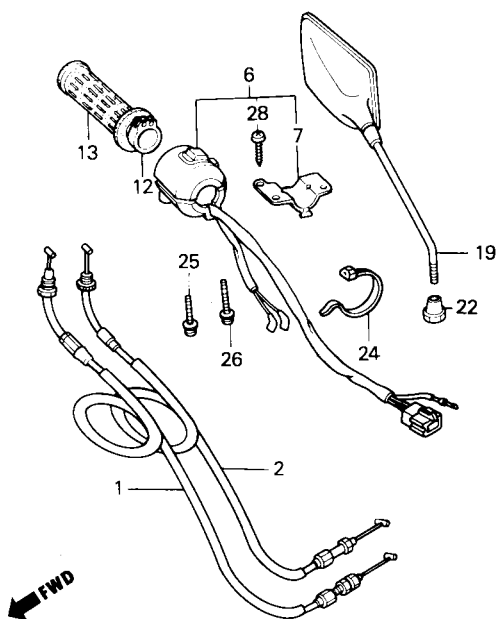
Artículo de Servicio	THLL	Nº de Ref.	Nº de Pieza	Descripción	No.rdo CBX200S	Nota	Nº de série
Ens. Medidor Combinación	0.4	1	34907-KBB-305	Lámpara Base (12 V/2 W)	6
Ens. Velocímetro	0.6	2	34908-KBB-305	Lámpara (12 V/3 W)	1
• Ens. Tacómetro		3	37100-KBW-901	Ens. Medidor Combinación	1
• Ens. Caja, Medidor Inferior		4	37200-KBW-901	Ens. Velocímetro	1
• Ens. Alambraje		5	37220-KW1-901	Boton, Cuenta Kilometro	1
Ens. Medidor, Combustible	0.7	6	37250-KBW-901	Ens. Tacómetro	1
Ens. Caja, Medidor, Combustible	0.3	7	37300-KBW-901	Ens. Medidor, Combustible	1
• Caja, Instrumentos		8	37304-198-901	Goma Instrumentos	4
Ens. Cable Velocímetro	0.1	9	37305-KE5-008	Perno, 3 x 22	3
• Cable, Interior		10	37610-KW1-902	Ens. Caja, Medidor Superior	1
		11	37617-KBW-900	Ens. Caja, Medidor Inferior	1
		12	37618-KBW-900	Caja, Instrumentos	1
		13	37619-KBW-900	Ens. Alambraje	1
		14	44830-KW1-900	Ens. Cable Velocímetro	1
		15	44831-KW1-900	Cable, Interior	1
		16	61103-357-000	Goma, Sujeción	3
		17	90032-ML7-671	Tornillo, Alomado, 4 x 36	2
			90032-ML7-670	Tornillo, Alomado, 4 x 36 (Viendas Suspensas).....	2
		18	90035-166-008	Tornillo, Arandela, 4 x 10	2
		19	90101-KW1-901	Tornillo, Alomado, 4 x 14	5
		20	90108-GN2-008	Tornillo, Arandela, 3 x 10	3
		21	90158-KM7-911	Tornillo, Alomado, 2 x 6	1
		22	91256-KK3-840	Anillo, Sello, 10 x 1,5	1
		23	93700-05016-0A	Tornillo, 5 x 16	1
		24	93903-24310	Tornillo, 4 x 12	2
		25	94021-06070-OS	Tuerca, Ciega, 6 mm	3
		26	94103-06700	Arandela, Sencilla, 6 mm	3

C-3

Alavancas • Cabos
• Interruptores

Handle Lever • Switch
• Cable

Palanca • Cable
• Interruptores



Item de serviço	T.M.O.	Ref. Nº	Nº da peça	Descrição	Qtd. CBX200S	Nota	Nº de série
Cabo Acelerador, Comp.0,4 (Um ou Todos)		1	17910-KBW-900	Cabo A, Acelerador, Comp.	1		
• Cabo Afogador Comp.		2	17920-KBW-900	Cabo B, Acelerador, Comp.	1		
Alavanca do Afogador.....0,3		3	17950-KBW-900	Cabo, Afogador Comp.	1		
• Manopla Direita Comp.		4	1796A-KE8-305	Alavanca, Afogador.....	1		
Cabo Embreagem Completo.....0,2		5	17962-KE8-701	Alavanca, Afogador (Vendas Suspensas)	1		
• Manopla Direita Conj.		6	22870-KBW-900	Cabo Comp., Embreagem	1		
• Suporte Alavanca Esq.		7	35150-KBW-900	Interruptor, Farol, Emergência, Conj.	1		
Interruptor, Farol, Emergência Conj.0,6		8	35152-KE8-703	Placa Fixação	1		
Interruptor, Sinalizador Comp.0,5		9	35200-KBW-900	Interruptor Sinalizador, Comp.	1		
Interruptor, Freio Comp.0,1		10	35204-KE8-702	Placa Fixação	1		
• Manopla Esquerda Comp.		11	35330-413-003	Interruptor Comp. da Embreagem	1		
• Alavanca Esquerda		12	45517-MA5-671	Suporte da Embreagem	1		
		13	53141-422-000	Tubo Interno, Manopla	1		
		14	53165-MR4-900	Manopla, Direita, Comp.	1		
		15	53166-MR4-900	Manopla, Esquerda, Comp.	1		
		16	53172-KK9-750	Suporte, Alavanca Esq.	1		
		17	53172-402-700	Capa, Alavanca Esq.....	1		
		18	53190-443-610	Alavanca Esq.	1		
		19	53192-312-000	Parafuso, Ajuste, Cabo, Embreagem	1		
		20	53192-KCH-750	Parafuso, Ajuste, Cabo, Embreagem	1		
			88210-KBW-305	Espelho, Retrovisor Direito	1		
			88220-KBW-305	Espelho, Retrovisor Esquerdo.....	1		

Service item	F.R.T.	Ref. Nº	Part nº	Description	Quantity CBX200S	Note	Serial nº
Cable Comp., Throttle0.4		1	17910-KBW-900	Cable Comp. A, Throttle	1		
(One or All)		2	17920-KBW-900	Cable Comp. B, Throttle	1		
• Cable Comp., Choke		3	17950-KBW-900	Cable Comp., Choke	1		
Lever, Choke0.3		4	17962-KE8-701	Lever, Choke (Not for Sales)	1		
• Grip, R. Handle			1796A-KE8-305	Lever, Choke	1		
Cable Comp., Clutch0.2		5	22870-KBW-900	Cable Comp., Clutch	1		
• Grip Comp., R.		6	35150-KBW-900	Switch Assy., Lighting & Starter Kill	1		
• Bracket, L. Handle Lever		7	35152-KE8-703	Plate, Kill Switch Setting	1		
Switch Assy., Lighting & Starter Kill.....0.6		8	35200-KBW-900	Switch Assy., Winker	1		
Switch Assy., Winker0.5		9	35204-KE8-702	Plate, Winker Switch Setting	1		
Switch Comp., FR. Lever0.1		10	35330-413-003	Switch Comp., FR. Lever	1		
• Grip, L. Handle		11	45517-MA5-671	Holder, Master Cylinder	1		
• Lever Comp., L. Steering Handle		12	53141-422-000	Grip, Tube.	1		
		13	53165-MR4-900	Grip, R. Handle.....	1		
		14	53166-MR4-900	Grip, L. Handle	1		
		15	53172-KK9-750	Bracket, L. Handle Lever.....	1		
		16	53172-402-700	Cover, L. Handle Lever	1		
		17	53190-443-610	Lever Comp., L. Steering Handle.....	1		
		18	53192-312-000	Bolt, Clutch Cable Adjusting	1		
			53192-KCH-750	Bolt, Clutch Cable Adjusting	1		
		19	88110-KBW-900	Mirror Assy., R. Back.....	1		
		20	88120-KBW-900	Mirror Assy., L. Back	1		

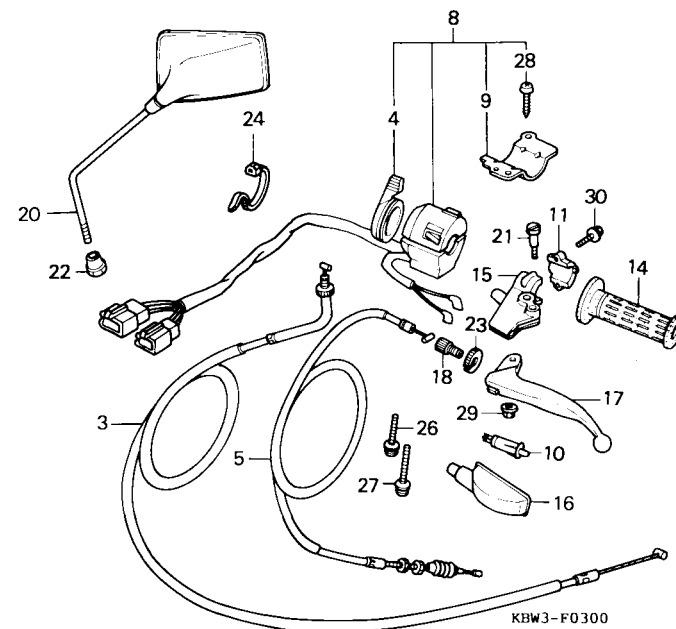
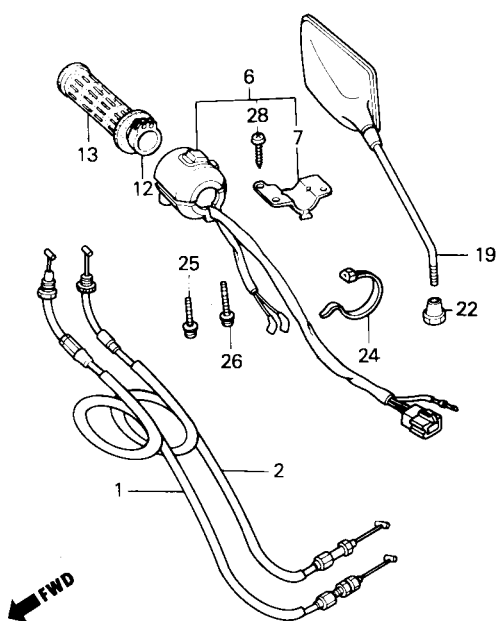
Artículo de Servicio	THLL	Nº de Ref.	Nº de Pieza	Descripción	No.rdo CBX200S	Nota	Nº de série
Comp. Cable, Acelerador.....0.4		1	17910-KBW-900	Comp. Cable A, Acelerador	1		
(Una o Todas)		2	17920-KBW-900	Comp. Cable B, Acelerador	1		
• Comp. Cable, Estrangulador		3	17950-KBW-900	Comp. Cable, Estrangulador.....	1		
Palanca, Estrangulador0.3		4	17962-KE8-701	Palanca, Estrangulador (Viendas Suspensas).....	1		
• Ens. Empuñadura Der.			1796A-KE8-305	Palanca, Estrangulador	1		
Comp. Cable Embrague.....0.2		5	22870-KBW-900	Comp. Cable, Embrague	1		
• Ens. Empuñadura Der.		6	35150-KBW-900	Ens. Interruptor Faro.....	1		
• Soporte, Palanca Embrague		7	35152-KE8-703	Placa, Fijación	1		
Ens. Interruptor Faro.....0.6		8	35200-KBW-900	Ens., Interruptor, Luz Intermitente	1		
Ens., Interruptor, Luz Intermitente0.5		9	35204-KE8-702	Placa, Fijación	1		
Ens., Interruptor, Freno Del.0.1		10	35330-413-003	Ens. Interruptor, Embrague	1		
• Empuñadura Izq.		11	45517-MA5-671	Soporte	1		
• Comp. Palanca Embrague		12	53141-422-000	Tubo Empuñadura.....	1		
		13	53165-MR4-900	Empuñadura Der.	1		
		14	53166-MR4-900	Empuñadura Izq.....	1		
		15	53172-KK9-750	Soporte, Palanca Embrague	1		
		16	53172-402-700	Cubierta, Palanca, Embrague	1		
		17	53190-443-610	Comp. Palanca Embrague	1		
		18	53192-312-000	Perno, Ajuste, Cable Embrague.....	1		
			53192-KCH-750	Perno, Ajuste, Cable Embrague.....	1		
		19	88210-KBW-305	Espejo Retrovisor Der.....	1		
		20	88220-KBW-305	Espejo Retrovisor Izq.	1		

C-3

Alavancas • Cabos
• Interruptores

Handle Lever • Switch
• Cable

Palanca • Cable
• Interruptores



Item de serviço

T.M.O.

Ref.
Nº

Nº da peça

Descrição

Qtd.
CBX200S

Nota

Nº de série

21	90114-428-870	Parafuso, Articulação, Alavanca	1
22	90314-443-671	Porca, Espelho Retrovisor	2
	90314-443-761	Porca, Espelho Retrovisor	2
23	90321-315-670	Porca, Recartilhada	1
24	90650-KW3-000	Presilha, Fiação	2
25	93892-05020-07	Parafuso Phillips c/ Arruela, 5 x 20	1
26	93892-05028-07	Parafuso Phillips c/ Arruela, 5 x 28	2
27	93892-05045-07	Parafuso Phillips c/ Arruela, 5 x 45	1
28	93901-32120	Parafuso Phillips Auto-Atarraxante, 3 x 8	2
29	94050-06000	Porca, Flange, 6 mm	1
30	95701-06022-07	Parafuso, Flange, 6 x 22	2

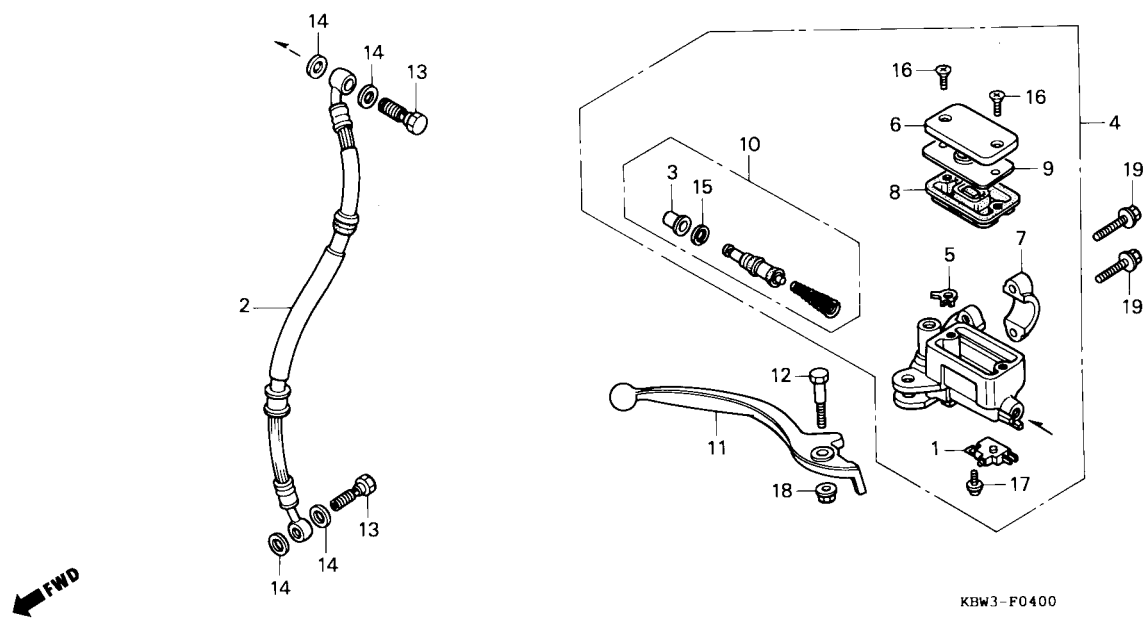
Service item	F.R.T.	Ref. Nº	Part nº	Description	Quantity CBX200S	Note	Serial nº
		21	90114-428-870	Bolt, Handle Lever Pivot	1
		22	90314-443-671	Nut, Lock	2
			90314-443-761	Nut, Lock	2
		23	90321-315-670	Nut, Fixing	1
		24	90650-KW3-000	Band, Wire	2
		25	93892-05020-07	Screw-Washer, 5 x 20	1
		26	93892-05028-07	Screw-Washer, 5 x 28	2
		27	93892-05045-07	Screw-Washer, 5 x 45	1
		28	93901-32120	Screw, Tapping, 3 x 8	2
		29	94050-06000	Nut, Flange, 6 mm	1
		30	95701-06022-07	Bolt, Flange, 6 x 22	2
Artículo de Servicio	THLL	Nº de Ref.	Nº de Pieza	Descripción	No.rdo CBX200S	Nota	Nº de série
		21	90114-428-870	Perno, Pivote Palanca	1
		22	90314-443-671	Tuerca, Espejo Retrovisor	2
			90314-443-761	Tuerca, Espejo Retrovisor	2
		23	90321-315-670	Tuerca, Fijación	1
		24	90650-KW3-000	Banda, Alambraje	2
		25	93892-05020-07	Tornillo-Arandela, 5 x 20	1
		26	93892-05028-07	Tornillo-Arandela, 5 x 28	2
		27	93892-05045-07	Tornillo-Arandela, 5 x 45	1
		28	93901-32120	Tornillo-Arandela, 3 x 8	2
		29	94050-06000	Tuerca Reborde, 6 mm	1
		30	95701-06022-07	Perno-Reborde, 6 x 22	2

C-4

Cilindro Mestre do Freio Dianteiro

Front Brake Master Cylinder

Cilindro Maestro del Freno Delantero



KBW3-F0400

Item de serviço	T.M.O.	Ref. Nº	Nº da peça	Descrição	Qtd. CBX200S	Nota	Nº de série
Interruptor Freio Diant., Conj.0,1		1	35340-MA5-671	Interruptor, Freio Diant., Conj.	1		
• Diafragma		2	45126-KBW-951	Mangueira, Freio Diant., Comp.	1		
• Alavanca Direita		3	45504-410-003	Capa, Comp.	1		
• Mangueira Freio Diant., Comp.0,4		4	45510-KBW-305	Cilindro Mestre, Comp.	1		
• Cilindro Mestre Comp.		5	45512-MA6-006	Protetor, Cilindro Mestre.	1		
• Cilindro Mestre Jogo		6	45513-KV2-900	Tampa, Reservatório, Fluido	1		
		7	45517-166-006	Suporte, Cilindro Mestre.	1		
		8	45520-MG7-006	Diafragma.	1		
		9	45521-HA2-006	Placa, Diafragma.	1		
		10	45530-471-831	Cilindro, Mestre, Jogo.	1		
		11	53175-KBW-900	Alavanca Direita.	1		
		12	90114-KE2-780	Parafuso, Articulação, Alavanca.	1		
			90114-KBZ-900	Parafuso, Articulação, Alavanca.	1		
		13	90145-MS9-611	Parafuso Conexão, 10 x 22.	2		
			90145-MS9-612	Parafuso, Articulação, Alavanca.	2		
		14	90545-300-000	Arruela, Parafuso, Conexão.	4		
		15	90651-MA5-671	Anel Elástico.	1		
		16	93600-04012-1G	Parafuso, Phillips, Cabeça Chata, 4 x 12.	2		
		17	93893-04012-17	Parafuso, Phillips c/ Arruela, 4 x 12.	1		
		18	94050-06000	Porca, Flange, 6 mm.	1		
		19	95701-06022-07	Parafuso, Flange, 6 x 22.	2		

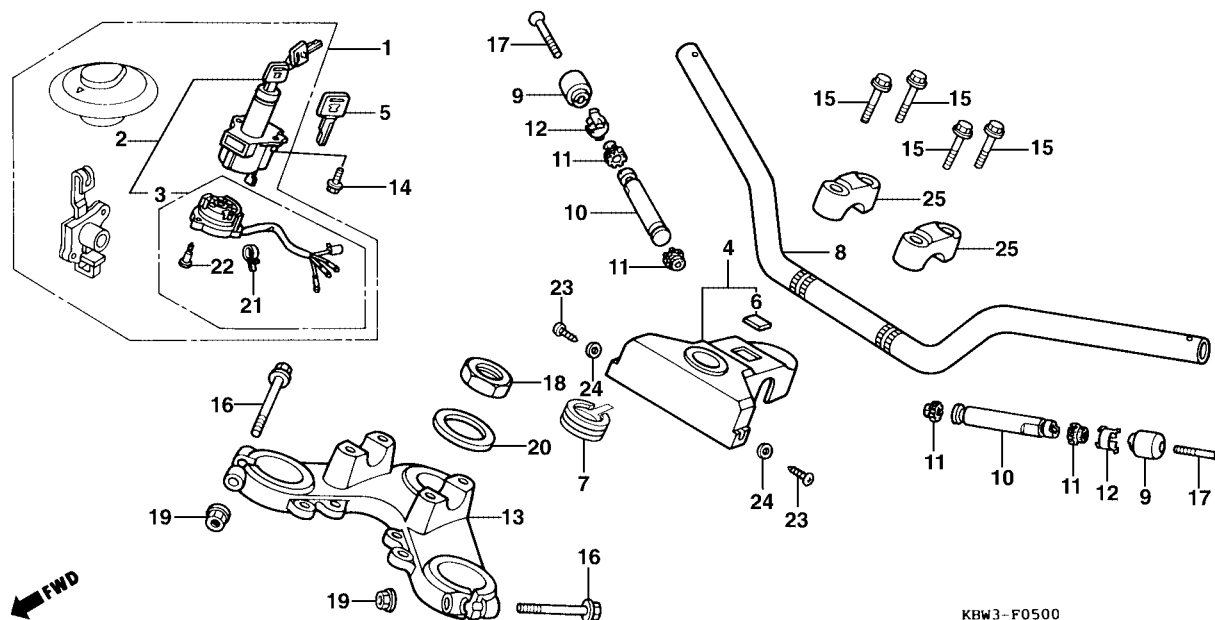
Service item	F.R.T.	Ref. N°	Part n°	Description	Quantity CBX200S	Note	Serial n°
Switch Assy., FR. Stop.....0.1		1	35340-MA5-671	Switch Assy., FR. Stop	1
• Diaphragm		2	45126-KBW-901	Hose Assy., FR. Brake.....	1
• Lever, R. Handle		3	45504-410-003	Boot Comp.	1
Hose Assy., FR. Brake.....0.4		4	45510-KBW-305	Cylinder Sub Assy., FR. Brake Master	1
• Cylinder Sub Assy., FR. Brake Master		5	45512-MA6-006	Protector	1
• Cylinder Set, Master		6	45513-KV2-900	Cap, Master Cylinder	1
		7	45517-166-006	Holder, Master Cylinder	1
		8	45520-MG7-006	Diaphragm.....	1
		9	45521-HA2-006	Plate, Diaphragm.....	1
		10	45530-471-831	Cylinder Set, Master.....	1
		11	53175-KBW-900	Lever, R. handle	1
		12	90114-KE2-780	Bolt, Handle Lever Pivot	1
			90114-KBZ-900	Bolt, Handle Lever Pivot.....	1
		13	90145-MS9-611	Bolt, Oil, 10 x 22	2
			90145-MS9-612	Bolt, Oil, 10 x 22	2
		14	90545-300-000	Washer, Oil Bolt.....	4
		15	90651-MA5-671	Circlip	1
		16	93600-04012-1G	Screw, Flat, 4 x 12.....	2
		17	93893-04012-17	Screw-Washer, 4 x 12	1
		18	94050-06000	Nut, Flange, 6 mm	1
		19	95701-06022-07	Bolt, Flange, 6 x 22.....	2
Artículo de Servicio	THLL	N° de Ref.	N° de Pieza	Descripción	No.rdo CBX200S	Nota	N° de série
Ens. Interruptor, Luz de Freno Del	0,1	1	35340-MA5-671	Ens. Interruptor, Luz de Freno Del	1
• Diafragma		2	45126-KBW-951	Manguera, Freno Del.....	1
• Comp. Palanca Freno Del		3	45504-410-003	Tapa	1
Manguera, Freno Del.....0,4		4	45510-KBW-305	Ens. Cilindro Maestro, Freno Del.....	1
• Ens. Cilindro Maestro, Freno Del.		5	45512-MA6-006	Protector, Cilindro, Maestro.....	1
• Cilindro Maestro		6	45513-KV2-900	Tapa, Deposito Aceite	1
		7	45517-166-006	Soporte, Cilindro Maestro.....	1
		8	45520-MG7-006	Diafragma	1
		9	45521-HA2-006	Placa Diafragma.....	1
		10	45530-471-831	Juego, Cilindro Maestro	1
		11	53175-KBW-900	Comp. Palanca, Freno Del	1
		12	90114-KE2-780	Perno, Pivote Palanca Freno	1
			90114-KBZ-900	Perno, Pivote Palanca Freno	1
		13	90145-MS9-611	Perno, Aceite, 10 x 22	2
			90145-MS9-612	Perno, Aceite, 10 x 22	2
		14	90545-300-000	Arandela, Perno Aceite	4
		15	90651-MA5-671	Anillo, Retención.....	1
		16	93600-04012-1G	Tornillo-Arandela, 4 x 12	2
		17	93893-04012-17	Tornillo, 4 x 12	1
		18	94050-06000	Tuerca, Reborde, 6 mm	1
		19	95701-06022-07	Parafuso Flange, 6 x 22.....	2

C-5

Guidão • Mesa Superior

Handle Pipe • Top Bridge

Tubo de Manubrio
• Punte Superior



Item de serviço	T.M.O.	Ref. Nº	Nº da peça	Descrição	Qtd. CBX200S	Nota	Nº de série
Travas, Conj.....	0,7	1	35010-KBW-900	Travas, Conj.	1		
Interruptor Ignição e Trava Conj.....	0,5	2	35100-KBW-900	Interruptor Ignição e Trava Conj.	1		
• Base Contato, Completo		3	35101-KBW-900	Base Contato, Comp	1		
• Guidão		4	35104-KBW-900	Tampa Completa, Interruptor (Vendas Suspensas).....	1		
• Mesa Superior, Guidão			35104-KBW-940	Tampa Completa, Interruptor (Vendas Suspensas).....	1		
Tampa Completa, Interruptor	0,1		35104-KBW-950	Tampa Completa, Interruptor	1		YR000001 ~
Peso B, Guidão.....	0,2	5	35121-KW8-920	Chave nº1	1		
		6	37115-MT6-000	Emblema, Visor, Instrumentos.....	1		
			35106-KBW-940	Emblema, Visor, Instrumentos.....	1		WVR000001 ~
			35106-KBW-950	Emblema, Visor, Instrumentos.....	1		
		7	35108-KBW-940	Borracha, Interruptor de Ignição.....	1		WVR000001 ~
		8	53100-KBW-900	Guidão	1		
		9	53104-KBW-900	Peso, Guidão.....	2		
		10	53104-KR3-000	Peso B, Guidão	2		
		11	53107-MB6-630	Borracha, Peso, Guidão	4		
		12	53108-MB6-630	Anel Elástico, Peso, Guidão.....	2		
		13	53231-KW1-900	Mesa Superior, Guidão	1		~SRS05616
			53230-KBW-920	Mesa Superior, Guidão	1		SRT00001 ~
		14	90105-KBB-900	Parafuso, Interruptor, Ignição.....	2		
		15	90117-KW1-900	Parafuso, Flange, 6 x 28.....	4		
		16	90155-329-790	Parafuso, Flange, 7 x 54.....	2		
		17	90191-MJO-940	Parafuso, Phillips Oval, 6 x 40.....	2		
		18	90304-KBW-900	Porca, Coluna Direção	1		
		19	90355-329-790	Porca, Flange, 7 mm	2		

Nota: Quando necessitar efetuar a troca da peça Nº 35104-KBW-950, deverá ser em conjunto com a peça Nº 35108-KBW-940

Service item	F.R.T.	Ref. Nº	Part nº	Description	Quantity CBX200S	Note	Serial nº
Key Set	0.7	1	35010-KBW-900	Key Set	1		
Switch Assy., Combination & Lock	0.5	2	35100-KBW-900	Switch Assy., Combination & Lock	1		
• Base Comp., Contact		3	35101-KBW-900	Base Comp., Contact	1		
• Pipe, Steering Handle		4	35104-KBW-900	Cover Assy., Combination Switch (Not for Sales)	1		
• Bridge, Fork Top			35104-KBW-940	Cover Assy., Combination Switch (Not for Sales)	1		
Cover Assy., Combination Switch	0.1		35104-KBW-950	Cover Assy., Combination Switch	1		YR000001 ~
Weight B, Handle	0.2	5	35121-KW8-920	Key, Blank (Type 1)	1		
		6	37115-MT6-000	Emblem, Meter Visor	1		
			35106-KBW-940	Emblem, Meter Visor	1		WVR000001 ~
			35106-KBW-950	Emblem, Meter Visor	1		
		7	35108-KBW-940	Rubber, Switch Combination	1		WVR000001 ~
		8	53100-KBW-900	Pipe, Steering Handle	1		
		9	53104-KBW-900	Weight, Steering Handle	2		
		10	53104-KR3-000	Weight B, Handle	2		
		11	53107-MB6-630	Rubber B, Handle Weight	4		
		12	53108-MB6-630	Ring, Handle Weight Snap	2		
		13	53231-KW1-900	Bridge, Fork Top	1		~SRS05616
			53230-KBW-920	Bridge, Fork Top	1		SRT00001 ~
		14	90105-KBB-900	Bolt, Combination Switch Setting	2		
		15	90117-KW1-900	Bolt, Flange, 6 x 28	4		
		16	90155-329-790	Bolt, Oval, 7 x 54	2		
		17	90191-MJ0-940	Screw, Oval, 6 x 40	2		
		18	90304-KBW-900	Nut, Steering Stem	1		
		19	90355-329-790	Nut, Flange, 7 mm	2		

Artículo de Servicio	THLL	Nº de Ref.	Nº de Pieza	Descripción	No.rdo CBX200S	Nota	Nº de série
Juego, Llaves	0.7	1	35010-KBW-900	Juego, Llaves	1		
Ens. Interruptor Encendido e Bloqueador	0.5	2	35100-KBW-900	Ens., Interruptor Encendido e Bloqueador	1		
• Basa, Contacto Comp.		3	35101-KBW-900	Basa, Contacto, Comp.	1		
• Tubo, Manubrio de Dirección		4	35104-KBW-900	Cubierta, Comp., Interruptor (Viendas Suspensas)	1		
Cubierta, Comp., Interruptor	0.1		35104-KBW-940	Cubierta, Comp., Interruptor (Viendas Suspensas)	1		
Peso B	0.2		35104-KBW-950	Cubierta, Comp., Interruptor	1		YR000001 ~
		5	35121-KW8-920	Llaves nº 1	1		
		6	37115-MT6-000	Emblema, Visor, Instrumento	1		
			35106-KBW-940	Emblema, Visor, Instrumento	1		WVR000001 ~
			35106-KBW-950	Emblema, Visor, Instrumento	1		
		7	35108-KBW-940	Goma Interruptor Encendido	1		WVR000001 ~
		8	53100-KBW-900	Tubo, Manubrio de Dirección	1		
		9	53104-KBW-900	Peso, Manubrio de Dirección	2		
		10	53104-KR3-000	Peso B	2		
		11	53107-MB6-630	Goma, Peso Manubrio	4		
		12	53108-MB6-630	Anillo Sujeción, Goma	2		
		13	53231-KW1-900	Puente, Superior Horquilla	1		~SRS05616
			53230-KBW-920	Puente, Superior Horquilla	1		SRT00001 ~
		14	90105-KBB-900	Perno, Interruptor	2		
		15	90117-KW1-900	Perno, Reborde, 6 x 28	4		
		16	90155-329-790	Perno, Reborde, 7 x 54	2		
		17	90191-MJ0-940	Perno, 6 x 40	2		
		18	90304-KBW-900	Tuerca, Varilla de Dirección	1		
		19	90355-329-790	Tuerca, Reborde, 7 mm	2		

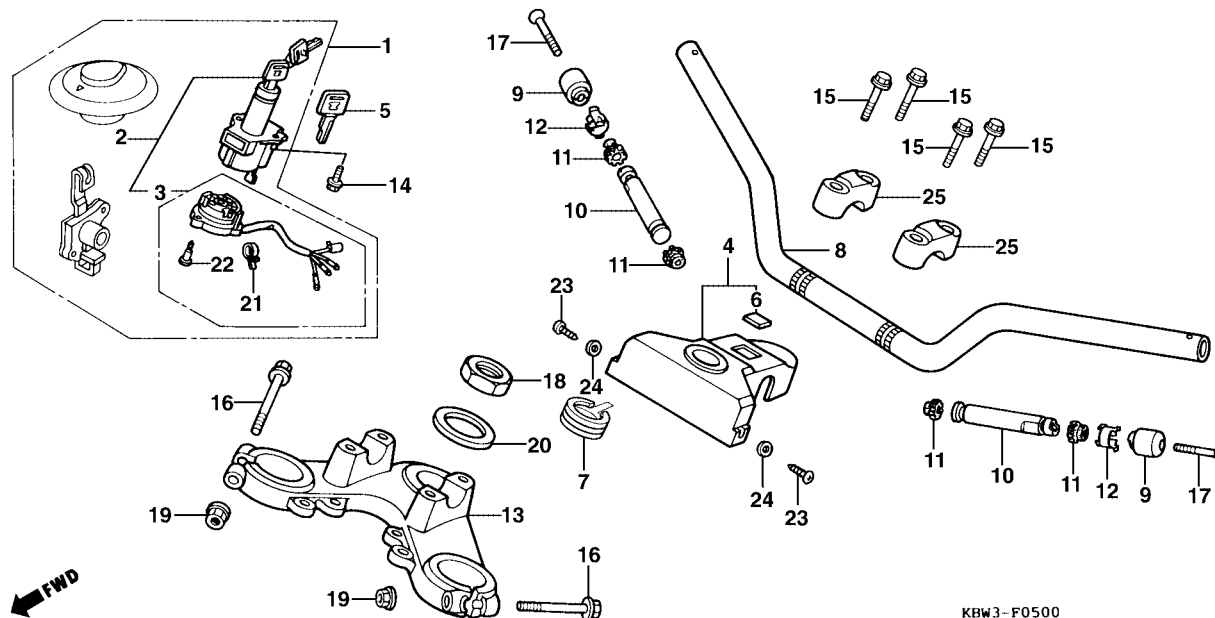
Nota: Cuando hace lo cambyo de la pieza Nº 35104-KBW-950, debe efetuar el cambyo, pieza Nº 35108-KBW-940

C-5

Guidão • Mesa Superior

Handle Pipe • Top Bridge

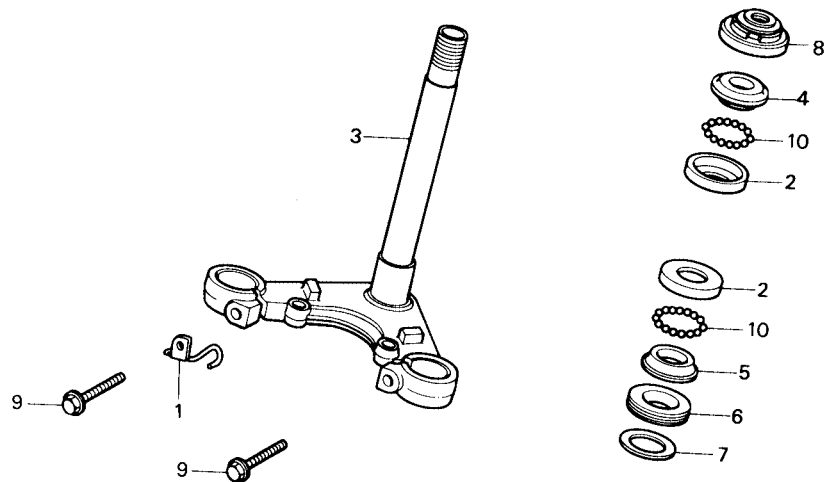
Tubo de Manubrio
• Punte Superior



Item de serviço	T.M.O.	Ref. Nº	Nº da peça	Descrição	Qtd. CBX200S	Nota	Nº de série
		20	90503-397-890	Arruela, Porca, Coluna Direção.....	1
		21	91058-MG9-681	Presilha, Auto-Travante	1
		22	91059-MK4-601	Parafuso, Auto-Atarraxante, 3 x 6	3
		23	93903-24180	Parafuso, Auto-Atarraxante, 4 x 8	2
		24	94103-04700	Arruela, Lisa, 4 mm	2
		25	95014-21201	Suporte, Superior A2, Guidão	2

Service item	F.R.T.	Ref. Nº	Part nº	Description	Quantity CBX200S	Note	Serial nº
		20	90503-397-890	Washer, Steering Stem.....	1
		21	91058-MG9-681	Band, Self Lock.....	1
		22	91059-MK4-601	Screw, Tapping, 3 x 6.....	3
		23	93903-24180	Screw, Tapping, 4 x 8.....	2
		24	94103-04700	Washer Plain, 4 mm.....	2
		25	95014-21201	Holder A2, Handle Pipe Under.....	2
Artículo de Servicio	THLL	Nº de Ref.	Nº de Pieza	Descripción	No.rdo CBX200S	Nota	Nº de série
		20	90503-397-890	Arandela, Varilla Dirección.....	1
		21	91058-MG9-681	Banda.....	1
		22	91059-MK4-601	Tornillo, Alomado, 3 x 6.....	3
		23	93903-24180	Tornillo, Alomado, 4 x 8.....	2
		24	94103-04700	Arandela, 4 mm.....	2
		25	95014-21201	Soporte A2, Superior Tubo.....	2

C-6
Coluna de Direção
Steering Stem
Varilla de Dirección



KBW3-F0600

Item de serviço	T.M.O.	Ref. Nº	Nº da peça	Descrição	Qtd. CBX200S	Nota	Nº de série
Pista Esferas Superior1,0 (Uma ou Todas)		1	45155-KBW-900	Presilha Comp., Mangueira Freio.....	1		
• Pista Esferas Inferior		2	50301-041-010	Pista, Esferas Superior	2		
Coluna Direção, Completa1,1		3	53200-KBW-900	Coluna Direção Comp.....	1		
Porca Completa, Coluna Direção.....0,5		4	53211-028-010	Pista Esferas, Superior	1		
		5	53212-030-010	Pista Esferas, Inferior.....	1		
		6	53214-001-010	Vedador, Coluna Direção.....	1		
		7	53215-001-000	Arruela, Vedador	1		
		8	53220-397-630	Porca Comp., Coluna Direção	1		
		9	95801-08040-07	Parafuso, Flange, 8 x 40.....	2		
		10	96211-06000	Esfera Aço.....	42		

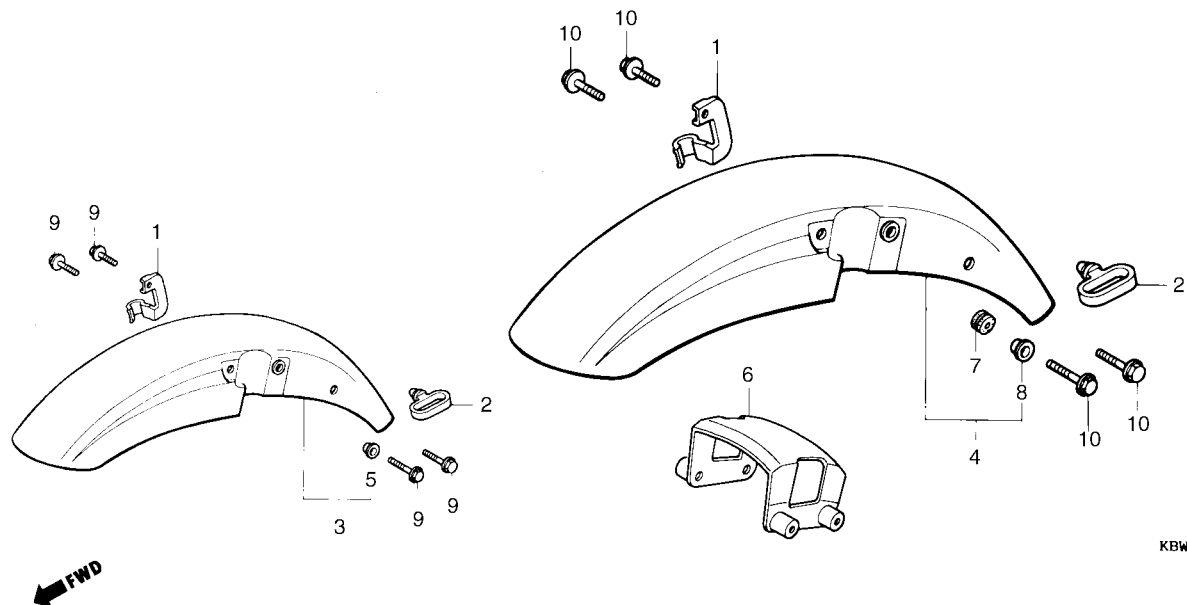
Service item	F.R.T.	Ref. Nº	Part nº	Description	Quantity CBX200S	Note	Serial nº
Race, Steering Top Ball.....1.0 (One or All)		1	45155-KBW-900	Clamper Comp., Brake Hose	1
		2	50301-041-010	Race, Steering Top Ball.....	2
• Race, Steering Bottom Cone		3	53200-KBW-900	Stem Comp., Steering	1
Stem Comp., Steering1.1		4	53211-028-010	Race, Steering Top Cone	1
Thread Comp., Steering Handle Top0.5		5	53212-030-010	Race, Steering Bottom Cone	1
		6	53214-001-010	Dust Seal, Steering Head	1
		7	53215-001-000	Washer, Steering Head Dust Seal.....	1
		8	53220-397-630	Thread Comp., Steering Handle Top	1
		9	95801-08040-07	Bolt, Flange, 8 x 40.....	2
		10	96211-06000	Ball, Steel.....	42
Artículo de Servicio	THLL	Nº de Ref.	Nº de Pieza	Descripción	No.rdo CBX200S	Nota	Nº de série
Aro, Bolas Superior, Dirección1.0 (Una o Todas)		1	45155-KBW-900	Guía, Manguera Del Freno	1
		2	50301-041-010	Aro, Bolas Superior, Dirección	2
• Aro, Cónico Superior, Dirección		3	53200-KBW-900	Comp. Varilla de Dirección	1
Comp. Varilla de Dirección.....1.1		4	53211-028-010	Aro Cónico Superior, Dirección.....	1
Comp. Tuerca Superior, Varilla		5	53212-030-010	Aro Cónico Inferior, Dirección	1
Dirección0.5		6	53214-001-010	Guardapolvo, Varilla, Dirección	1
		7	53215-001-000	Arandela, Guardapolvo	1
		8	53220-397-630	Comp. Tuerca Superior, Varilla Dirección	1
		9	95801-08040-07	Perno Reborde, 8 x 40	2
		10	96211-06000	Bola, Acero.....	42

C-7

Pára-lama Dianteiro

Front Fender

Parafango Delantero



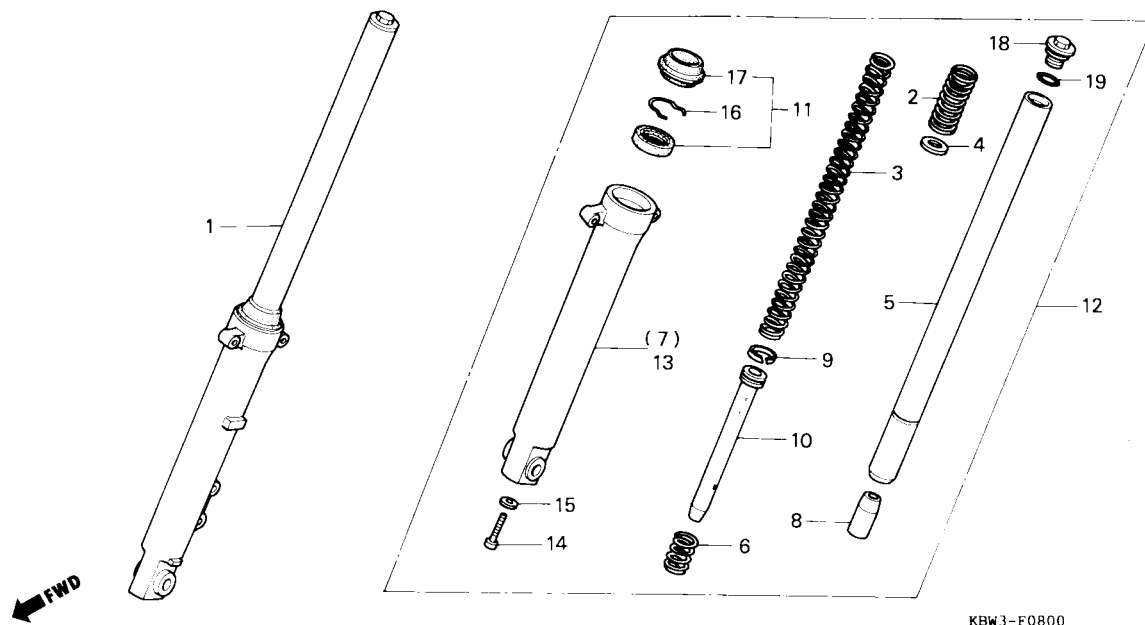
KBW3-F0700

Item de serviço	T.M.O.	Ref. Nº	Nº da peça	Descrição	Qtd. CBX200S	Nota	Nº de série
Pára-lama Diant., Comp.0,1		1	45156-KBW-900	Grampo, Mangueira, Freio Diant.	1		
		2	45451-473-000	Presilha Cabo	1		
		3	61100-KW1-900ZM	Pára-lama Dianteiro Comp., *NH-328P* Preto Cromado Perolizado	1		~RRR01434
			61100-KW1-900ZL	Pára-lama Dianteiro Comp., *R-180C-U* Vermelho Granada	1		~SRS05616
			61100-KW1-900ZN	Pára-lama Dianteiro Comp., *P-10C* Púrpura Candy	1		RRS00001 ~ SRS05616
			61100-KW1-900ZP	Pára-lama Dianteiro Comp., *P-23M* Púrpura Bonfim Metálico	1		SRT00001 ~ TTR009266
			61100-KW1-900ZQ	Pára-lama Dianteiro Comp., *R-214C* Vermelho Brava	1		SRT00001 ~ VVR032104
			61100-KW1-900ZR	Pára-lama Dianteiro Comp., *B-146P* Azul Recife Perolizado	1		VTR000001 ~ VVR032104
			61100-KW1-900ZS	Pára-lama Dianteiro Comp., *P-27M* Violeta Riviera Metálico	1		VTR000001 ~ VVR032104
		4	61100-KBW-940ZA	Pára-lama Dianteiro Comp., *BG-115M* Verde Riviera Metálico...	1		WVR000001 ~ XR027985
			61100-KBW-940ZB	Pára-lama Dianteiro Comp., *R-238C* Vermelho Itajubá	1		WVR000001 ~ XR027985
			61100-KBW-940ZC	Pára-lama Dianteiro Comp., *P-27M* Violeta Riviera Metálico	1		WVR000001 ~ WVR027689
			61100-KBW-940ZD	Pára-lama Dianteiro Comp., *P-39M* Púrpura Ilhabela Metálico...	1		XWR000007 ~ OXR027985
		*	61100-KBW-940ZE	Pára-lama Dianteiro Comp., *R-180C* Vermelho Granada Candy	1		YR000001 ~
		*	61100-KBW-940ZF	Pára-lama Dianteiro Comp., *NH-1* Preto	1		YR000001 ~
			61100-KBW-940ZG	Pára-lama Dianteiro Comp., *PB-309M* Azul Itaparica Metálica...	1		1R000001 ~ 2001
		5	61101-441-000	Bucha, 6 x 4	4		~VVR032104
		6	61102-KBW-940	Suporte, Pára-lama Diant.	1		WVR000001 ~
		7	80105-061-000	Coxim A, Pára-lama Diant.	4		WVR000001 ~
		8	84706-163-670	Bucha	4		WVR000001 ~
		9	96001-06028-00	Parafuso, Flange, 6 x 28	4		~VVR032104
		10	96001-06032-00	Parafuso, Flange, 6 x 32	4		WVR000001 ~

Service item	F.R.T.	Ref. Nº	Part nº	Description	Quantity CBX200S	Note	Serial nº
Fender Comp., FR.....0.1		1	45156-KBW-900	Clamper, FR. Brake Hose.....	1		
		2	45451-473-000	Guide, FR. Fender Cable.....	1		
		3	61100-KW1-900ZM	Fender Comp., FR. *NH-328P* Pearl Cromá Black.....	1		~RRR01434
		61100-KW1-900ZL	Fender Comp., FR *R-180C-U* Candy Granada Red.....	1		~SRS05616	
		61100-KW1-900ZN	Fender Comp., FR. *P-10C* Purple Metallic.....	1		RRS00001 ~ SRS05616	
		61100-KW1-900ZP	Fender Comp., FR. *P-23M* Purple Metallic.....	1		SRT00001 ~ TTR009266	
		61100-KW1-900ZQ	Fender Comp., FR. *R-214C* Candy Red.....	1		SRT00001 ~ VVR032104	
		61100-KW1-900ZR	Fender Comp., FR. *B-146P* Recife Blue.....	1		VTR000001 ~ VVR032104	
		61100-KW1-900ZS	Fender Comp., FR. *P-27M* Violet Metallic.....	1		VTR000001 ~ VVR032104	
		4	61100-KBW-940ZA	Fender Comp., *BG-115M* Green Riviera Metallic.....	1		WVR000001 ~ XR027985
61100-KBW-940ZB	Fender Comp., *R-238C* Itajubá Red.....	1		WVR000001 ~ XR027985			
61100-KBW-940ZC	Fender Comp., *P-27M* Violet Metallic.....	1		WVR000001 ~ WVR027689			
61100-KBW-940ZD	Fender Comp., *P-39M* Purple Ilhabela Metallic.....	1		XWR000007 ~			
61100-KBW-940ZE	Fender Comp., *R-180* Candy Granada Red.....	1		YR000001 ~			
61100-KBW-940ZF	Fender Comp., *NH-1* Black.....	1		YR000001 ~			
61100-KBW-940ZG	Fender Comp., *PB-309M* Itaparica Blue Metallic.....	1		1R000001 ~ 2001			
5	61101-441-000	Grommet, 6 x 4.....	4		~ VVR032104		
6	61102-KBW-940	Bracket, Fender Comp., FR.....	1		WVR000001 ~		
7	80105-061-000	Grommet A, Fender Comp., FR.....	4		WVR000001 ~		
8	84706-163-670	Grommet.....	4		WVR000001 ~		
9	96001-06028-00	Bolt Flange, 6 x 28.....	4		~ VVR032104		
10	96001-06032-00	Bolt Flange, 6 x 32.....	4		WVR000001 ~		

Artículo de Servicio	THLL	Nº de Ref.	Nº de Pieza	Descripción	No.rdo CBX200S	Nota	Nº de série
Comp. Parafango.....0,1		1	45156-KBW-900	Presilla Der., Manguera Freno.....	1		
		2	45451-473-000	Grapa, Cable.....	1		
		3	61100-KW1-900ZM	Comp. Parafango Del. *NH-328P* Negro Cromá Perolizado.....	1		~RRR01434
		61100-KW1-900ZL	Comp. Parafango Del. *R-180C-U* Rojo Granada.....	1		~SRS05616	
		61100-KW1-900ZN	Comp. Parafango Del. *P-10C* Purpura Candy.....	1		RRS00001 ~ SRS05616	
		61100-KW1-900ZP	Comp. Parafango Del. *P-23M* Purpura Bonfim Metalico.....	1		SRT00001 ~ TTR009266	
		61100-KW1-900ZQ	Comp. Parafango Del. *R-214C* Rojo Brava.....	1		SRT00001 ~ WR032104	
		61100-KW1-900ZR	Comp. Parafango Del. *B-146P* Verde Recife Perolizado.....	1		VTR000001 ~ VVR032104	
		61100-KW1-900ZS	Comp. Parafango Del. *P-27M* Violeta Chappy Metalica.....	1		VTR000001 ~ VVR032104	
		4	61100-KBW-940ZA	Comp. Parafango Del. *BG-115M* Verde Riviera Metalica.....	1		WVR000001 ~ XR027985
61100-KBW-940ZB	Comp. Parafango Del. *R-238C* Rojo Itajubá.....	1		WVR000001 ~ XR027985			
61100-KBW-940ZC	Comp. Parafango Del. *P-27M* Violeta Chappy Metalica.....	1		WVR000001 ~ WVR027689			
61100-KBW-940ZD	Comp. Parafango Del. *P-39M* Purpura Ilhabela Metalica.....	1		XWR000007 ~			
61100-KBW-940ZE	Comp. Parafango Del. *R-180C* Rojo Granada Candy.....	1		YR000001 ~			
61100-KBW-940ZF	Comp. Parafango Del. *NH-1* Negro.....	1		YR000001 ~			
61100-KBW-940ZG	Comp. Parafango Del. *PB-309M* Azul Itaparica Metalica.....	1		1R000001 ~ 2001			
5	61101-441-000	Collarin, 6 x 4.....	4		~ VVR032104		
6	61102-KBW-940	Soporte Parafango Delantero.....	1		WVR000001 ~		
7	80105-061-000	Cojin A, Parafango Delantero.....	4		WVR000001 ~		
8	84706-163-670	Collarin.....	4		WVR000001 ~		
9	96001-06028-00	Perno, 6 x 28.....	4		~ VVR032104		
10	96001-06032-00	Perno, 6 x 32.....	4		WVR000001 ~		

C-8
Garfo Dianteiro
Front Fork
Horquilla Delantera



KBW3-F0800

Item de serviço	T.M.O.	Ref. Nº	Nº da peça	Descrição	Qtd. CBX200S	Nota	Nº de série
Garfo Diant. Direito, Conj.....0,5 (Adicionar 0,2 por Unidade)		1	51400-KBW-901	Garfo Diant. Dir., Conj.	1		~VVR032104
			51400-KBW-940	Garfo Diant. Dir., Conj.	1		WVR000001~
Mola Garfo Dianteiro.....0,2			51400-KBW-941	Garfo Diant. Dir., Conj.	1		
Cilindro Comp., Amortecedor Diant.0,8 (Adicionar 0,5 por Unidade)		2	51401-KBW-901	Mola, Garfo Dianteiro	2		
		3	51402-KBW-901	Mola B, Garfo Dianteiro	2		
• Retentor Garfo Diant., Jogo (Adicionar 0,5 por Unidade)		4	51403-GJ1-003	Placa, Junção, Mola	2		
Cilindro Inf. Comp.....0,9 (Adicionar 0,6 por Unidade)		5	51410-KW1-901	Cilindro Comp., Amortecedor Diant.	2		
		6	51412-331-770	Mola, Batente, Garfo Dianteiro	2		
		7	51420-KBW-901	Cilindro Inf. Comp. Direito	1		~VVR032104
			51420-KBW-940	Cilindro Inf. Comp. Direito	1		
			51420-KBW-941	Cilindro Inf. Comp. Direito	1		WVR000001~
		8	51432-447-731	Vedador, Inferior de Óleo	2		
		9	51437-373-781	Anel, Pistão Interno	2		
		10	51470-KBW-901	Tubo Inferior Interno	2		
		11	51490-GAA-305	Retentor, Garfo Diant., Jogo	2		
		12	51500-KBW-901	Garfo, Diant. Esq., Conj.	1		~VVR032104
			51500-KBW-940	Garfo, Diant. Esq., Conj.	1		WVR000001~
			51500-KBW-941	Garfo, Diant. Esq., Conj.	1		
		13	51520-KBW-901	Cilindro, Inferior Comp. Esq.	1		~VVR032104
			51520-KBW-940	Cilindro, Inferior Comp. Esq.	1		
			51520-KBW-941	Cilindro, Inferior Comp. Esq.	1		WVR000001~
		14	90116-383-721	Parafuso Allen, 8 x 27	2		
		15	90544-283-000	Arruela Vedação	2		
		16	90601-354-000	Trava, Retentor, Óleo	2		
		17	91254-GAA-003	Guarda Pó, Garfo Diant.	2		
		18	94605-27101	Parafuso Superior, Garfo Diant.	2		
		19	94608-50000	Anel, Vedação, 23 x 2,8	2		

Service item	F.R.T.	Ref. Nº	Part nº	Description	Quantity CBX200S	Note	Serial nº
Fork Assy., FR.....0.5 (Add 0.2 for Each)		1	51400-KBW-901	Fork Assy., R. FR.....	1		~VVR032104
Spring, FR. Fork.....0.2			51400-KBW-940	Fork Assy., R. FR.....	1	WWR000001~	
Tube Comp., FR. Fork.....0.8		2	51401-KBW-901	Fork Assy., R. FR.....	1		
(Add 0.5 for Each)		3	51402-KBW-901	Spring, FR. Fork.....	2		
• Seal Set, FR. Fork (Add 0.5 for Each)		4	51403-GJ1-003	Spring B, FR. Fork.....	2		
Case Comp., Bottom.....0.9 (Add 0.6 for Each)		5	51410-KW1-901	Plate, Spring Joint.....	2		
		6	51412-331-770	Tube Comp., FR. Fork.....	2		
		7	51420-KBW-901	Spring, FR. Cushion Rebound.....	2		
			51420-KBW-940	Case, R. FR. Bottom.....	1		
			51420-KBW-941	Case, R. FR. Bottom.....	1		~VVR032104
		8	51432-447-731	Case, R. FR. Bottom.....	1	WWR000001~	
		9	51437-373-781	Piece, Oil Lock.....	2		
		10	51470-KBW-901	Ring, Piston.....	2		
		11	51490-GAA-305	Pipe, Seat.....	2		
		12	51500-KBW-901	Seal Set, FR. Fork.....	2		
			51500-KBW-940	Fork Assy., L. FR.....	1		~VVR032104
			51500-KBW-941	Fork Assy., L. FR.....	1	WWR000001~	
		13	51520-KBW-901	Fork Assy., L. FR.....	1		~VVR032104
			51520-KBW-940	Case, L. FR. Bottom.....	1	WVR000001~	
			51520-KBW-941	Case, L. FR. Bottom.....	1		
		14	90116-383-721	Case, L. FR. Bottom.....	1		
		15	90544-283-000	Bolt, Socket, 8 mm.....	2		
		16	90601-354-000	Washer, Special, 8 mm.....	2		
		17	91254-GAA-003	Ring, Oil Seal Stop.....	2		
		18	94605-27101	Dust Seal (Showa).....	2		
		19	94608-50000	Bolt D1, Fork.....	2		
				O-Ring, 23 x 2.8.....	2		

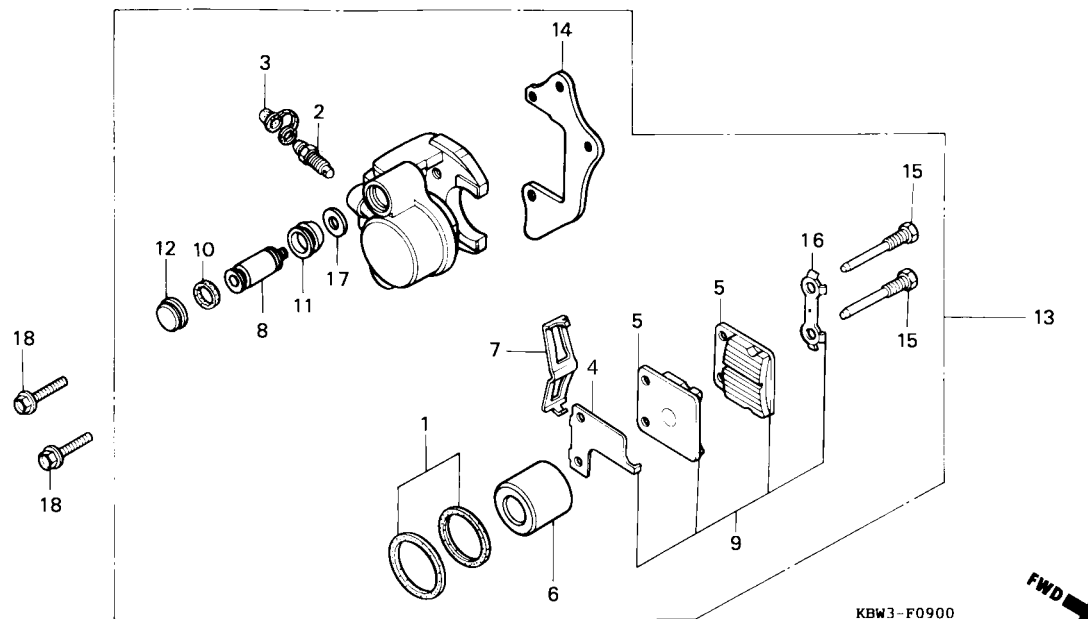
Artículo de Servicio	THLL	Nº de Ref.	Nº de Pieza	Descripción	No.rdo CBX200S	Nota	Nº de série
Ens. Horquilla Del. Der.....0.5 (Agregue 0,2 por Unidad)		1	51400-KBW-901	Ens. Horquilla Del. Derecha.....	1		~VVR032104
Resorte, Amortiguador Delantero.....0.2			51400-KBW-940	Ens. Horquilla Del. Derecha.....	1	WWR000001~	
Tubo Inferior, Horquilla Del.....0.8 (Agregue 0,5 por Unidad)		2	51401-KBW-901	Ens. Horquilla Del. Derecha.....	1		
• Ens., Guardapolvo, Horquilla Del. (Agregue 0,5 por Unidad)		3	51402-KBW-901	Resorte, Amortiguador Delantero.....	2		
Ens. Horquilla Del. Der.....0.9 (Agregue 0,6 por Unidad)		4	51403-GJ1-003	Resorte B, Amortiguador Delantero.....	2		
		5	51410-KW1-901	Placa, Resorte.....	2		
		6	51412-331-770	Tubo Inferior, Horquilla Del.....	2		
		7	51420-KBW-901	Resorte, Rebote Amortiguador Del.....	2		
			51420-KBW-940	Ens. Horquilla Del. Der.....	1		~VVR032104
			51420-KBW-941	Ens. Horquilla Del. Der.....	1	WVR000001~	
		8	51432-447-731	Ens. Horquilla Del. Der.....	1		
		9	51437-373-781	Sello Inferior, Aceite.....	2		
		10	51470-KBW-901	Anillo, Pistón.....	2		
		11	51490-GAA-305	Tubo Inferior, Amortiguador.....	2		
		12	51500-KBW-901	Ens. Guardapolvo, Horquilla Del.....	2		
			51500-KBW-940	Ens. Horquilla Delantera Izq.....	1		~VVR032104
			51500-KBW-941	Ens. Horquilla Delantera Izq.....	1	WVR000001~	
		13	51520-KBW-901	Ens. Horquilla Delantera Izq.....	1		~VVR032104
			51520-KBW-940	Cilindro Exterior Izq.....	1	WVR000001~	
			51520-KBW-941	Cilindro Exterior Izq.....	1		
		14	90116-383-721	Cilindro Exterior Izq.....	1		
		15	90544-283-000	Perno Casquillo, 8 x 27.....	2		
		16	90601-354-000	Arandela, Especial.....	2		
		17	91254-GAA-003	Grapa, Sello de Aceite.....	2		
		18	94605-27101	Guardapolvo, Horquilla Del.....	2		
		19	94608-50000	Perno Superior, Horquilla Del.....	2		
				Anillo-O, 23 x 2,8.....	2		

C-9

Cáliper do Freio Dianteiro

Front Brake Caliper

Calibrador del Freno Delantero



Item de serviço	T.M.O.	Ref. Nº	Nº da peça	Descrição	Qtd. CBX200S	Nota	Nº de série
Pistão	0,5	1	06451-961-405	Retentor, Pistão, Jogo	1		
(Inclui Peça Relativa)		2	43352-568-003	Parafuso, Sangria	1		
Pastilha, Conj	0,2	3	43353-461-771	Tampa, Sangria	1		
• Suporte Dianteiro		4	45116-GE3-601	Suporte da Pastilha	1		
Cáliper Lado Direito, Conj.	0,4	5	45105-KG2-951	Pastilha, Freio	2		
		6	45107-440-950	Pistão	1		
		7	45108-166-006	Mola, Pastilha	1		
		8	45115-443-870	Pino, Escorregamento	2		
		9	45120-KW1-920	Pastilha, Conj. (Vendas Suspensas)	1		
		10	45132-397-640	Anel, Pino, Escorregamento	1		
		11	45133-166-016	Capa, Pino	2		
		12	45134-GE3-601	Vedador, Pó, Came Freio	2		
		13	45200-KBW-900	Cáliper Freio Dianteiro Conj.	1		
		14	45210-KBW-900	Suporte, Dianteiro	1		
		15	45215-166-006	Pino, Suporte	2		
		16	45217-166-006	Arruela, Especial	1		
		17	45218-166-006	Arruela, Cônica, Pressão	2		
		18	90155-KY4-901	Parafuso, Flange, 8 x 25	2		

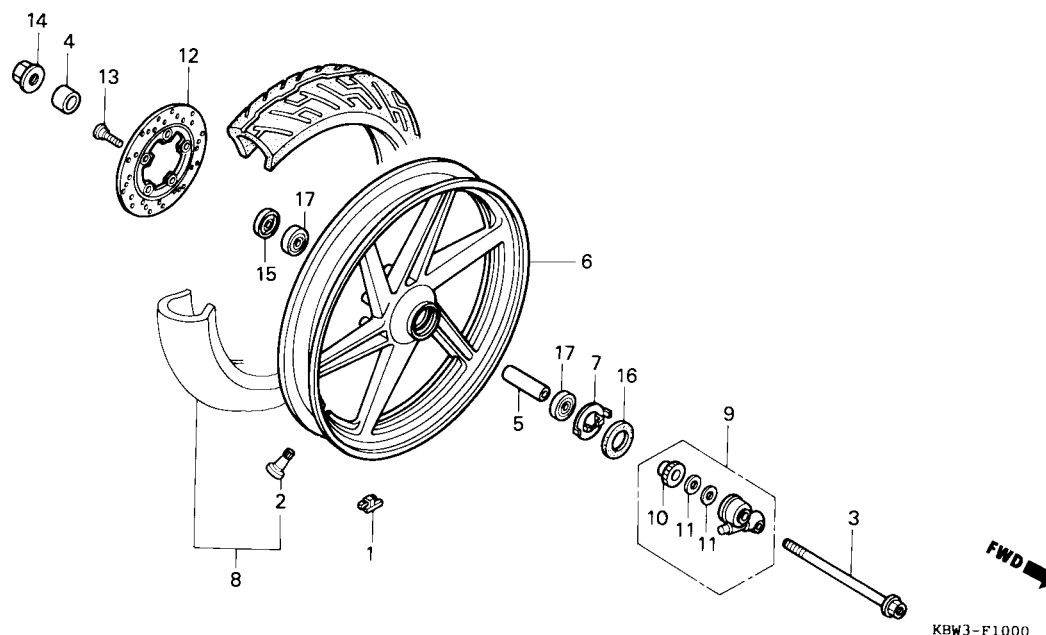
Service item	F.R.T.	Ref. Nº	Part nº	Description	Quantity CBX200S	Note	Serial nº
Piston.....0.5		1	06451-961-405	Seal Set, Piston.....	1		
(Inc. Relative Part)		2	43352-568-003	Screw, Bleeder.....	1		
Pad Set.....0.2		3	43353-461-771	Cap, Bleeder.....	1		
• Bracket, FR.		4	45116-GE3-601	Bracket, Pad.....	1		
Caliper Assy., R.....0.4		5	45105-KG2-951	Pad Brake.....	1		
		6	45107-440-950	Piston.....	2		
		7	45108-166-006	Spring, Pad.....	1		
		8	45115-443-870	Pin, Slide.....	1		
		9	45120-KW1-920	Pad Set (Not for Sales).....	2		
		10	45132-397-640	Ring, Bush.....	1		
		11	45133-166-016	Boot, Pin.....	2		
		12	45134-GE3-601	Dust Plug.....	2		
		13	45200-KBW-900	Caliper Assy., R.....	1		
		14	45210-KBW-900	Bracket, FR.....	1		
		15	45215-166-006	Pin, Hanger.....	2		
		16	45217-166-006	Washer, Special.....	1		
		17	45218-166-006	Washer, Conical Spring.....	2		
		18	90155-KY4-901	Bolt, Flange, 8 x 25.....	2		
Artículo de Servicio	THLL	Nº de Ref.	Nº de Pieza	Descripción	No.rdo CBX200S	Nota	Nº de série
Pistón.....0.5		1	06451-961-405	Sello, Pistón.....	1		
(Incluye Piezas Relacionadas)		2	43352-568-003	Tornillo, Purgador.....	1		
Pastilla, Freno.....0.2		3	43353-461-771	Cubierta, Tornillo Purgador.....	1		
• Soporte, Calibrador Del. Der.		4	45116-GE3-601	Soporte, Pastilla.....	1		
Ens. Calibrador Der., Freno Del.....0,4		5	45105-KG2-951	Pastilla de Freno.....	1		
		6	45107-440-950	Pistón.....	2		
		7	45108-166-006	Resorte, Pastilla.....	1		
		8	45115-443-870	Placa Der.....	1		
		9	45120-KW1-920	Pastilla, Freno (Viendas Suspensas).....	2		
		10	45132-397-640	Anillo.....	1		
		11	45133-166-016	Cubierta Espiga.....	2		
		12	45134-GE3-601	Tapón, Sello.....	2		
		13	45200-KBW-900	Ens. Calibrador Der., Freno Del.....	1		
		14	45210-KBW-900	Soporte, Calibrador Del. Der.....	1		
		15	45215-166-006	Perno, Espiga.....	2		
		16	45217-166-006	Arandela.....	1		
		17	45218-166-006	Arandela Cónica, Empuje.....	2		
		18	90155-KY4-901	Perno Reborde, 8 x 25.....	2		

C-10

Roda Dianteira

Front Wheel

Rueda Delantera



Item de serviço	T.M.O.	Ref. Nº	Nº da peça	Descrição	Qtd. CBX200S	Nota	Nº de série
Peso Balanceador	0,8	1	42704-MB0-000	Peso, Balanceador, 10	N		
Eixo Roda Dianteira	0,3		42705-MB0-000	Peso, Balanceador, 20	N		
• Caixa Engrenagem, Velocímetro			42706-MB0-000	Peso, Balanceador, 30	N		
• Retentor de Óleo, 23 x 37 x 7		2	42753-MR4-901	Válvula, Aro (SCHRADER)	1		
• Retentor de Óleo, 40 x 50 x 5		3	44301-KW1-900	Eixo, Roda Dianteira	1		
Espaçador Rolamento, Eixo Dianteiro	0,4	4	44311-046-000	Espaçador Lateral, Roda Dianteira	1		
• Disco, Freio Dianteiro		5	44620-400-000	Espaçador Rolamento, Eixo Diant.	1		
• Rolamento Radial Esferas 6301UU (Adicionar 0,1 por Unidade)		6	44601-KBW-900ZA	Roda Diant., *NH-168M* Cinza Vernier Metálico	1		~SRS05616
Roda Diant., Completa	1,0	7	44601-KBW-900ZB	Roda Diant., *NH-109M-S* Prata Shot Metálico	1		SRT00001~
Pneu Dianteiro	0,9	8	44680-410-000	Prendedor, Caixa, Engrenagem	1		
		8	44710-KBW-305	Pneu Diant.	1		
		9	44800-KW1-911	Caixa, Engrenagem, Velocímetro	1		
		10	44806-399-701	Engrenagem, Velocímetro	1		
		11	44808-399-701	Arruela, Engrenagem	2		
		12	45121-KW1-920	Disco, Freio Dianteiro	1		
		13	90105-KR3-000	Parafuso, Disco, 8 x 24	5		
		14	90306-KF0-003	Porca, Flange, 12 mm	1		
		15	91252-030-003	Retentor, Óleo, 23 x 37 x 7	1		
		16	91258-410-013	Retentor, Óleo, 40 x 50 x 5	1		
		17	96150-63010-10	Rolamento, Radial Esferas, 6301	2		

Service item	F.R.T.	Ref. Nº	Part nº	Description	Quantity CBX200S	Note	Serial nº
Weight, Balance	0.8	1	42704-MB0-000	Weight, Balance (10).....	N		
Axle, FR. Wheel	0.3		42705-MB0-000	Weight, Balance (20).....	N		
• Box Assy., Speedometer Gear			42706-MB0-000	Weight, Balance (30).....	N		
• Oil Seal, 23 x 37 x 7		2	42753-MR4-901	Valve, Rim (Pirelli).....	1		
• Dust Seal, 40 x 50 x 5		3	44301-KW1-900	Axle, FR. Wheel	1		
Collar, FR. Axle Distance.....	0.4	4	44311-046-000	Collar, FR. Wheel Side.....	1		
• Disk, FR. Brake		5	44620-400-000	Collar, FR. Axle Distance.....	1		
• Bearing, Radial Ball, 6301UU (Add 0.1 for Each)		6	44601-KBW-900ZA	Wheel Set, FR. *NH-168M*	1		~SRS05616
Wheel Set, FR	1.0	7	44601-KBW-900ZB	Wheel Set, FR. *NH-109M-S*	1		SRT00001~
Tire Assy., FR.....	0.9	8	44680-410-000	Retainer, Gear Box	1		
		9	44710-KBW-305	Tire Assy., FR.	1		
		10	44800-KW1-911	Box Assy., Speedometer Gear	1		
		11	44806-399-701	Gear, Speedometer	1		
		12	44808-399-701	Washer, Speedometer Gear	2		
		13	45121-KW1-920	Disk, FR. Brake.....	1		
		14	90105-KR3-000	Bolt, FR. Disk 8 x 24	5		
		15	90306-KF0-003	Nut, Flange, 12 mm	1		
		16	91252-030-003	Oil Seal, 23 x 37 x 7	1		
		17	91258-410-013	Dust Seal, 40 x 50 x 5	1		
			96150-63010-10	Bearing, Radial Ball, 6301	2		

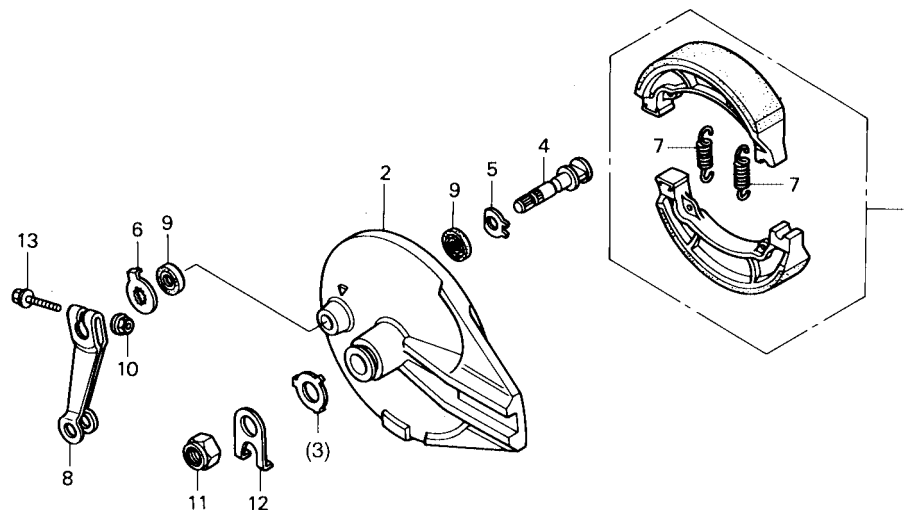
Artículo de Servicio	THLL	Nº de Ref.	Nº de Pieza	Descripción	No.rdo CBX200S	Nota	Nº de série
Peso Balanceo.....	0.8	1	42704-MB0-000	Peso, Balanceo (10 g).....	N		
Eje, Rueda Delantera.....	0.3		42705-MB0-000	Peso, Balanceo (20 g).....	N		
• Caja, Comp. Engrenaje Velocimetro			42706-MB0-000	Peso, Balanceo (30 g).....	N		
• Sello de Aceite, 23 x 37 x 7		2	42753-MR4-901	Válvula	1		
• Sello de Aceite, 40 x 50 x 5		3	44301-KW1-900	Eje, Rueda Delantera	1		
Collarin, Distancia, Eje Del.	0.4	4	44311-046-000	Collarin Lateral, Rueda Del.	1		
• Disco, Freno Del.		5	44620-400-000	Collarin, Distancia, Eje Del.	1		
• Cojinete, Bolas Radial, 6301 (Agregue 0,1 por Unidad)		6	44601-KBW-900ZA	Rueda Delantera *NH-168M* Ceniza Vernier Metalico	1		~ SRS05616
Comp. Rueda Delantera.....	1.0	7	44601-KBW-900ZB	Rueda Delantera *NH-109MS* Plata Shot Metalica	1		SRT00001~
Neumático Del.	0.9	8	44680-410-000	Tirante, Caja, Engrenaje Velocímetro	1		
		9	44710-KBW-305	Neumático Del.	1		
		10	44800-KW1-911	Caja, Comp. Engrenaje Velocimetro	1		
		11	44806-399-701	Engrenaje Velocimetro	1		
		12	44808-399-701	Arandella Engrenaje	2		
		13	45121-KW1-920	Disco, Freno Del.....	1		
		14	90105-KR3-000	Perno, Disco, 8 x 24	5		
		15	90306-KF0-003	Tuerca, Reborde, 12 mm	1		
		16	91252-030-003	Sello de Aceite, 23 x 37 x 7	1		
		17	91258-410-013	Sello de Aceite, 40 x 50 x 5	1		
			96150-63010-10	Cojinete, Bolas Radial, 6301	2		

C-11

Espelho Freio Traseiro

Rear Brake Panel

Panel de Freno Trasero



KBW3-F1100



Item de serviço	T.M.O.	Ref. Nº	Nº da peça	Descrição	Qtd. CBX200S	Nota	Nº de série
Sapata de Freio, Conj.....	0,5	1	06450-KAS-890	Sapata Freio, Conj.....	1		
Painel Freio Tras., Comp.	0,6	2	43100-KBW-900	Painel Freio Tras., Comp.	1		~SRS05616
(Inclui Peça Relativa)			43100-KBW-920ZA	Painel Freio Tras., Comp., *NH-109M-S* Prata Shot Metálico	1		SRT00001 ~VVR032104
Braço, Freio Traseiro	0,1		43100-KBW-940ZA	Painel Freio Tras., Comp., *NH-109M-S* Prata Shot Metálico	1		WVR000001 ~
		3	43104-MC4-000	Arruela, Espelho Freio Tras.	1		~VVR032104
		4	43141-KAS-900	Came Freio Tras.	1		
		5	43142-KAS-890	Assento, Came Freio Tras.	1		
		6	43145-399-000	Indicador, Freio Tras.	1		
		7	43151-329-000	Mola, Sapata Freio Tras.	2		
		8	43410-KBW-900	Braço, Freio Tras.	1		
		9	45134-KB7-005	Vedador, Pó, Came Freio	2		
		10	90301-473-003	Porca, Trava, 6 mm	1		
		11	90305-MA0-003	Porca, Eixo, 16 mm	1		
		12	90559-KY7-000	Arruela, Eixo Tras.	1		
		13	95701-06038-00	Porca, Flange, 6 x 38	1		

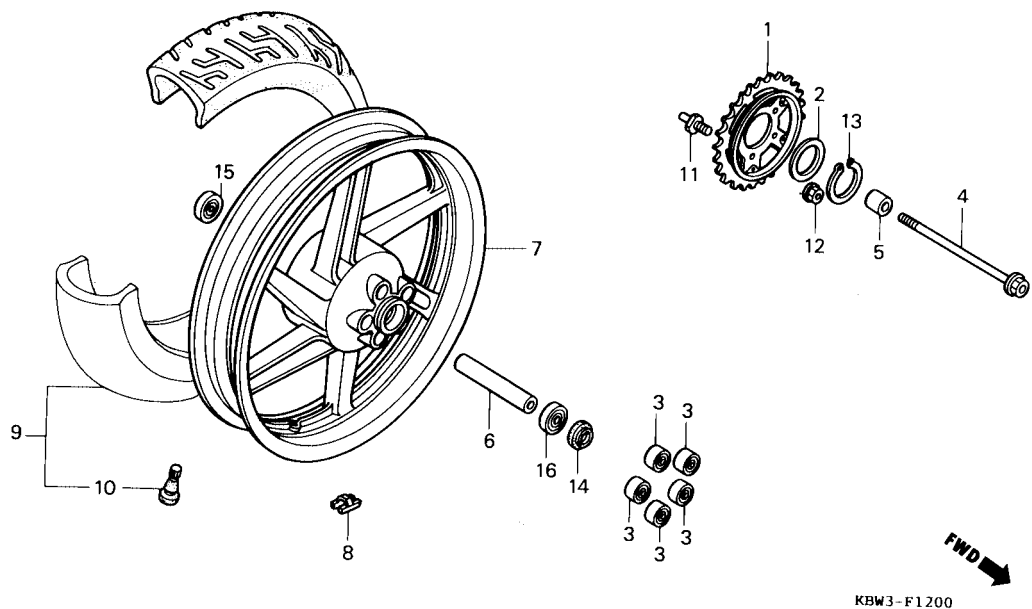
Service item	F.R.T.	Ref. N°	Part n°	Description	Quantity CBX200S	Note	Serial n°
Shoe Set, Brake.....	0.5	1	06450-KAS-890	Shoe Set, Brake.....	1		
Panel Comp., RR. Brake.....	0.6	2	43100-KBW-900	Panel Comp., RR. Brake.....	1		~SRS05616
(Inc. Relative Part)			43100-KBW-920ZA	Panel Comp., RR. Brake *NH-109MS* Silver Shot Metalic.....	1		SRT00001 ~ VVR032104
Arm, RR. Brake.....	0.1		43100-KBW-940ZA	Panel Comp., RR. Brake *NH-109MS* Silver Shot Metalic.....	1		WVR000001 ~
		3	43104-MC4-000	Washer, RR. Brake Panel.....	1		~ VVR032104
		4	43141-KAS-900	Cam, RR. Brake.....	1		
		5	43142-KAS-890	Seat, RR. Brake Cam.....	1		
		6	43145-399-000	Indicator, RR. Brake.....	1		
		7	43151-329-000	Spring, RR. Brake Shoe.....	2		
		8	43410-KBW-900	Arm, RR. Brake.....	1		
		9	45134-KB7-005	Dust Seal, Brake Cam.....	2		
		10	90301-473-003	Nut, U, 6 mm.....	1		
		11	90305-MA0-003	Nut, Axle, 16 mm.....	1		
		12	90559-KY7-000	Washer, RR. Axle.....	1		
		13	95701-06038-00	Bolt, Flange, 6 x 38.....	1		
Artículo de Servicio	THLL	N° de Ref.	N° de Pieza	Descripción	No.rdo CBX200S	Nota	N° de série
Ens., Zapata Freno.....	0.5	1	06450-KAS-890	Ens. Zapata, Freno.....	1		
Panel, Freno Tras.....	0.6	2	43100-KBW-900	Panel, Freno Tras.....	1		~ SRS05616
(Incluye Piezas Relacionadas)			43100-KBW-920ZA	Panel, Freno Tras. *NH-109MS* Plata Shot Metalica.....	1		SRT00001 ~ VVR032104
Brazo, Freno Tras.....	0.1		43100-KBW-940ZA	Panel, Freno Tras., *NH-109MS* Plata Shot Metalica.....	1		WVR000001 ~
		3	43104-MC4-000	Arandella, Panel Freno.....	1		~ VVR032104
		4	43141-KAS-900	Leva, Freno Tras.....	1		
		5	43142-KAS-890	Asiento, Leva Freno Tras.....	1		
		6	43145-399-000	Indicador, Desgaste.....	1		
		7	43151-329-000	Resorte, Panel Freno Tras.....	2		
		8	43410-KBW-900	Brazo, Freno Tras.....	1		
		9	45134-KB7-005	Guardapolvo.....	2		
		10	90301-473-003	Tuerca, 6 mm.....	1		
		11	90305-MA0-003	Tuerca Eje, 16 mm.....	1		
		12	90559-KY7-000	Arandela Eje, Trasero.....	1		
		13	95701-06038-00	Tuerca, 6 x 38.....	1		

C-12

Roda Traseira

Rear Wheel

Rueda Trasera



Item de serviço	T.M.O.	Ref. N°	N° da peça	Descrição	Qtd. CBX200S	Nota	N° de série
Coroa Transmissão.....	0,5	1	41200-KBW-900	Coroa, Transmissão (41 D)	1
• Espaçador, Rolamento do Eixo Tras.		2	41203-KBW-900	Espaçador, Coroa, Transmissão.....	1
• Rolamento Radial Esferas (Adicionar 0,1 por Unidade)		3	41241-222-000	Bucha Amortecedora, Coroa	5
Roda Traseira Completa.....	1,1	4	42301-KBW-900	Eixo, Roda Tras.	1
Peso, Balanceador	0,9	5	42311-KBB-900	Espaçador Lateral, Roda Tras.	1
Pneu Traseiro.....	1,0	6	42620-KBW-900	Espaçador, Rolamento Eixo Tras.	1
		7	42601-KBW-900ZA	Roda Tras., *NH-168M* Cinza Vernier Metálico.....	1	~SRS05616
			42601-KBW-900ZB	Roda Tras., *NH-109M-S* Prata Shot Metálico	1	SRT00001~
		8	42704-MB0-000	Peso, Balanceador, 10	N
			42705-MB0-000	Peso, Balanceador, 20	N
			42706-MB0-000	Peso, Balanceador, 30	N
		9	42710-KBW-305	Pneu Tras.	1
		10	42753-MR4-901	Válvula, Aro (SCHRADER).....	1
		11	90128-KBB-900	Parafuso, Fixação, Coroa	5
		12	90304-GE8-003	Porca U, 10 mm.....	5
		13	90664-216-000	Anel, Elástico, 58 mm.....	1
			90664-KCH-850	Anel, Elástico, 58 mm.....	1
		14	91253-443-761	Guarda Pó, 30 x 47 x 8.....	1
		15	96150-62030-10	Rolamento, Radial Esferas, 6203	1
		16	96150-63030-10	Rolamento, Radial Esferas, 6301	1

Service item	F.R.T.	Ref. Nº	Part nº	Description	Quantity CBX200S	Note	Serial nº
Sprocket Comp., Final Driven.....	0.5	1	41200-KBW-900	Sprocket Comp., Final Driven (41T)	1
• Collar, RR. Axle Distance		2	41203-KBW-900	Spacer, Sprocket.....	1
• Bearing, Radial Ball		3	41241-222-000	Bush, RR. Wheel Damper.....	5
(Add 0,1 for Each)		4	42301-KBW-900	Axle, RR. Wheel.....	1
Wheel Set, RR.	1.1	5	42311-KBB-900	Collar, RR. Wheel Side	1
Weight, Balance	0.9	6	42620-KBW-900	Collar,RR. Axle Distance	1
Tire Assy., RR.	1.0	7	42601-KBW-900ZA	Wheel Set, RR. *NH-168* Gray Vernier Metallic.....	1	~ SRS05616
			42601-KBW-900ZB	Wheel Set, RR. *NH-109M-S* Silver Shot Metallic.....	1	SRT00001~
		8	42704-MB0-000	Weight, Balance (10G).....	N
			42705-MB0-000	Weight, Balance (20G).....	N
			42706-MB0-000	Weight, Balance (30G).....	N
		9	42710-KBW-305	Tire Assy., RR. (Pirelli).....	1
		10	42753-MR4-901	Valve, Rim (Schrader)	1
		11	90128-KBB-900	Bolt, Sprocket Fixing	5
		12	90304-GE8-003	Nut, U, 10 mm	5
		13	90664-216-000	Circlip, 58 mm	1
			90664-KCH-850	Circlip, 58 mm	1
		14	91253-443-761	Dust Seal, 30 x 47 x 8.....	1
		15	96150-62030-10	Bearing, Radial Ball, 6203UU.....	1
		16	96150-63030-10	Bearing, Radial Ball, 6301UU.....	1

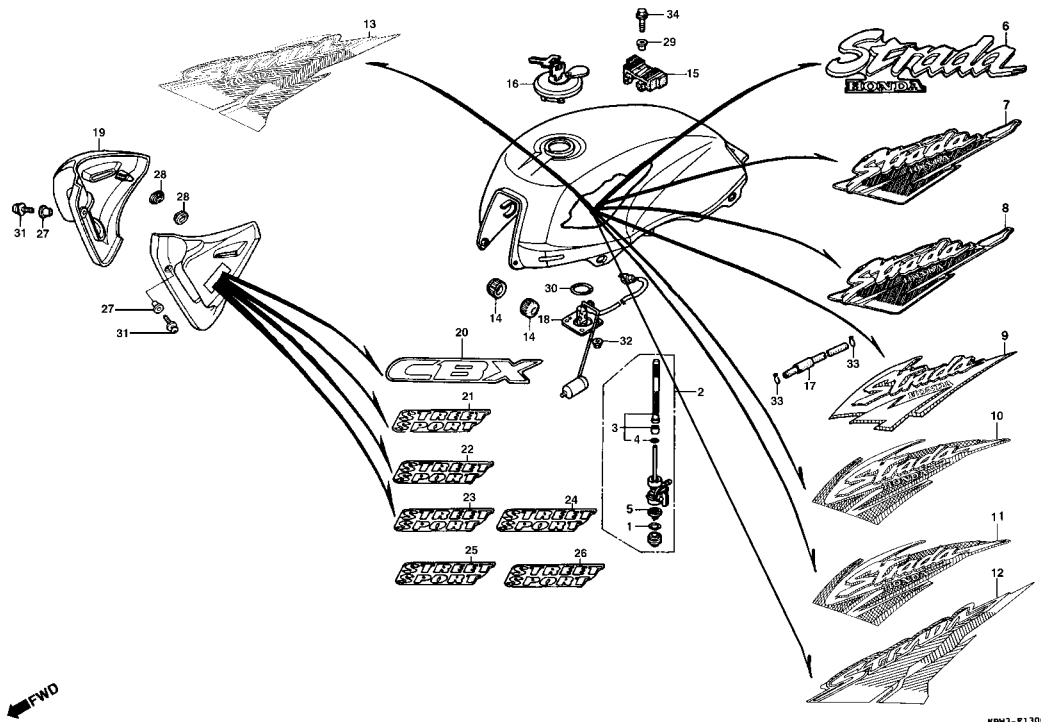
Artículo de Servicio	THLL	Nº de Ref.	Nº de Pieza	Descripción	No.rdo CBX200S	Nota	Nº de série
Corona Transmisión.....	0,5	1	41200-KBW-900	Corona, Transmisión, (41D)	1
• Collarín, Espaciador, Eje Tras.		2	41203-KBW-900	Collarín, Corona.....	1
• Cojinete, Bolas Radial		3	41241-222-000	Buje Amortiguadora, Corona.....	5
(Agregue 0,1 por Unidad)		4	42301-KBW-900	Eje, Rueda Tras.	1
Ens., Rueda Trasera	1,1	5	42311-KBB-900	Collarín, Rueda Trasera.....	1
Peso, Balanceo.....	0,9	6	42620-KBW-900	Collarín, Espaciador, Eje Tras.	1
Neumático Trasero	1,0	7	42601-KBW-900ZA	Rueda Trasera, *NH-168M* Ceniza Vernier Metalico	1	~ SRS05616
			42601-KBW-900ZB	Rueda Trasera, *NH-109MS* Plata Shot Metalica.....	1	SRT00001~
		8	42704-MB0-000	Peso, Balanceo, 10	N
			42705-MB0-000	Peso, Balanceo, 20	N
			42706-MB0-000	Peso, Balanceo, 30	N
		9	42710-KBW-305	Neumático, Tras	1
		10	42753-MR4-901	Válvula, Rueda	1
		11	90128-KBB-900	Perno, Fijación Corona	5
		12	90304-GE8-003	Tuerca U, 10 mm.....	5
		13	90664-216-000	Grapa Circular, 58 mm.....	1
			90664-KCH-850	Grapa Circular, 58 mm.....	1
		14	91253-443-761	Guardapolvo, 30 x 47 x 8.....	1
		15	96150-62030-10	Cojinete, Bolas Radial, 6203	1
		16	96150-63030-10	Cojinete, Bolas Radial, 6301	1

C-13

Tanque de Combustível
• **Medidor de Combustível**

Fuel Tank • Fuel Unit

Tanque de Combustible
• **Grifo de Combustible**



← FWD

KBW3 - P1300

Item de serviço	T.M.O.	Ref. Nº	Nº da peça	Descrição	Qtd. CBX200S	Nota	Nº de série
Registro Combustível, Conj.0,2		1	16173-001-004	Anel Vedação, 18,6 x 2,4	1		
• Tela, Filtro Combustível		2	16950-KBB-900	Registro Combustível, Conj.	1		
Tanque, Combustível.....0,4		3	16952-461-771	Tela, Filtro Combustível	1		
• Marcador, Combustível Conj.		4	16958-MA1-731	Anel Vedação, 10,6 x 1,3	1		
Protetor, Direito Comp.0,1			16080-471-830	Anel Vedação, 10,6 x 1,3	1		
• Protetor, Esquerdo Comp.		5	16959-471-831	Filtro, Copo	1		
		6	17520-KBW-900ZA	Tanque, Combustível, *NH-328P* Preto Cromado Perolizado	1		~ RRR01434
			17520-KBW-900ZB	Tanque, Combustível, *R-180C-U* Vermelho Granada	1		~ RRR01434
			17520-KBW-910ZA	Tanque, Combustível, *P-10C* Púrpura Candy	1		RRS00001 ~ SRS05616
			17520-KBW-910ZB	Tanque, Combustível, *R-180C-U* Vermelho Granada	1		RRS00001 ~ SRS05616
		7	17520-KBW-920ZA	Tanque, Combustível, *R-214C* Vermelho Brava	1		SRT00001 ~ TTR009266
			17520-KBW-920ZB	Tanque, Combustível, *P-23M* Púrpura Bonfim Metálico	1		SRT00001 ~ TTR009266
		8	17520-KBW-930ZA	Tanque, Combustível, *B-146P* Verde Recife Perolizado	1		VTR000001 ~ VVR032104
			17520-KBW-930ZB	Tanque, Combustível, *R-214C* Vermelho Brava	1		VTR000001 ~ VVR032104
			17520-KBW-930ZC	Tanque, Combustível, *P-27M* Violeta Chappy Metálico	1		VTR000001 ~ VVR032104
		9	17520-KBW-940ZA	Tanque, Combustível, *BG-115M* Verde Riviera Metálico	1		WVR000001 ~ WWR027689
			17520-KBW-940ZB	Tanque, Combustível, *R-238C* Vermelho Itajubá	1		WVR000001 ~ WWR027689
			17520-KBW-940ZC	Tanque, Combustível, *P-27M* Violeta Chappy Metálico	1		WVR000001 ~ WWR027689
		10	17520-KBW-950ZA	Tanque, Combustível, *BG-115M* Verde Riviera Metálico	1		XWR000007 ~ XR027985
			17520-KBW-950ZB	Tanque, Combustível, *R-238C* Vermelho Itajubá	1		XWR000007 ~ XR027985
			17520-KBW-950ZC	Tanque, Combustível, *P-39M* Púrpura Ilhabela Metálico	1		XWR000007 ~ XR027985
		11	17520-KBW-960ZA	Tanque, Combustível, *R-180C* Vermelho Granada Candy	1		YR000001 ~ YR011139
			17520-KBW-960ZB	Tanque, Combustível, *NH-1* Preto	1		YR000001 ~ YR011139
			17520-KBW-960ZC	Tanque, Combustível, *P-39M* Púrpura Ilhabela Metálico	1		YR000001 ~ YR011139
		12	17520-KBW-890ZA	Tanque, Combustível, *R-180C* Vermelho Granada Candy	1		1R000001 ~ 2001
			17520-KBW-890ZB	Tanque, Combustível, *NH-1* Preto	1		1R000001 ~ 2001
			17520-KBW-890ZC	Tanque, Combustível, *PB-309M* Azul Itaparica Metálica	1		1R000001 ~ 2001
		* 13	17520-KBW-B00ZA	Tanque, Combustível, *R-180C* Vermelho Granada Candy	1		2R000001 ~
		*	17520-KBW-B00ZB	Tanque, Combustível, *NH-1* Preto	1		2R000001 ~

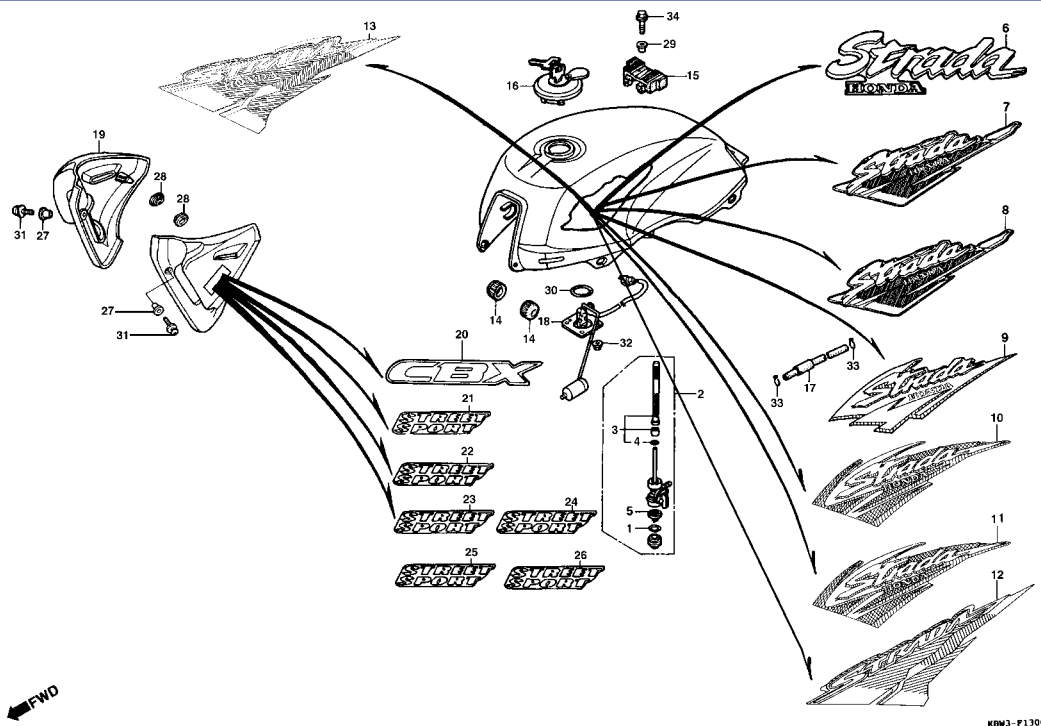
Service item	F.R.T.	Ref. N°	Part n°	Description	Quantity CBX200S	Note	Serial n°
Cock Assy., Fuel.....	0.2	1	16173-001-004	Packing, Fuel Strainer Cup, 18.6 x 2.4.....	1		
• Screen Set, Fuel Strainer		2	16950-KBB-900	Cock Assy., Fuel.....	1		
Tank Sub Assy., Fuel.....	0.4	3	16952-461-771	Screen Set, Fuel Strainer.....	1		
• Fuel Unit		4	16958-MA1-731	O-Ring, 10.6 x 1.3.....	1		
Shroud Sub Assy., R.....	0.1		16080-471-830	O-Ring, 10.6 x 1.3.....	1		
• Shroud Sub Assy., L.		5	16959-471-831	Filter, Cup.....	1		
		6	17520-KBW-900ZA	Tank Sub Assy., Fuel, *NH-328P* Pearl Cromo Black.....	1		~ RRR01434
			17520-KBW-900ZB	Tank Sub Assy., Fuel, *R-180C-U* Candy Granada Red.....	1		~ RRR01434
			17520-KBW-910ZA	Tank Sub Assy., Fuel, *P-10C* Purple Metallic.....	1		RRS00001 ~ SRS05616
			17520-KBW-910ZB	Tank Sub Assy., Fuel, *R-180C-U* Candy Granada Red.....	1		RRS00001 ~ SRS05616
		7	17520-KBW-920ZA	Tank Sub Assy., Fuel, *R-214C* Candy Red.....	1		SRT00001 ~ TTR009266
			17520-KBW-920ZB	Tank Sub Assy., Fuel, *P-23M* Purple Metallic.....	1		SRT00001 ~ TTR009266
		8	17520-KBW-930ZA	Tank Sub Assy., Fuel, *B-146P* Recife Blue.....	1		VTR000001 ~ VVR032104
			17520-KBW-930ZB	Tank Sub Assy., Fuel, *R-214C* Candy Red.....	1		VTR000001 ~ VVR032104
			17520-KBW-930ZC	Tank Sub Assy., Fuel, *P-27M* Violet Metallic.....	1		VTR000001 ~ VVR032104
		9	17520-KBW-940ZA	Tank Sub Assy., Fuel, *BG-115M* Green Riviera Metallic.....	1		WVR000001 ~ WVR027689
			17520-KBW-940ZB	Tank Sub Assy., Fuel, *R-238C* Itajubá Red.....	1		WVR000001 ~ WVR027689
			17520-KBW-940ZC	Tank Sub Assy., Fuel, *P-27M* Violet Metallic.....	1		WVR000001 ~ WVR027689
		10	17520-KBW-950ZA	Tank Sub Assy., Fuel, *BG-115M* Green Riviera Metallic.....	1		XWR000007 ~ XR027985
			17520-KBW-950ZB	Tank Sub Assy., Fuel, *R-238C* Itajubá Red.....	1		XWR000007 ~ XR027985
			17520-KBW-950ZC	Tank Sub Assy., Fuel, *P-39M* Purple Ilhabela Metallic.....	1		XWR000007 ~ XR027985
		11	17520-KBW-960ZA	Tank Sub Assy., Fuel, *R-180C* Candy Granada Red.....	1		YR000001 ~ YR011139
			17520-KBW-960ZB	Tank Sub Assy., Fuel, *NH-1* Black.....	1		YR000001 ~ YR011139
			17520-KBW-960ZC	Tank Sub Assy., Fuel, *P-39M* Púrpura Ilhabela Metálico.....	1		YR000001 ~ YR011139
		12	17520-KBW-890ZA	Tank Sub Assy., Fuel, *R-180C* Candy Granada Red.....	1		1R000001 ~ 2001
			17520-KBW-890ZB	Tank Sub Assy., Fuel, *NH-1* Black.....	1		1R000001 ~ 2001
			17520-KBW-890ZC	Tank Sub Assy., Fuel, *PB-309M* Itaparica Blue Metallic.....	1		1R000001 ~ 2001
		* 13	17520-KBW-B00ZA	Tank Sub Assy., Fuel, *R-180C* Candy Granada Red.....	1		2R000001 ~
		*	17520-KBW-B00ZB	Tank Sub Assy., Fuel, *NH-1* Black.....	1		2R000001 ~
Artículo de Servicio	THLL	Nº de Ref.	Nº de Pieza	Descripción	No.rdo CBX200S	Nota	Nº de série
Ens. Grifo Combustible.....	0.2	1	16173-001-004	Enpaque, Taza Combustible, 18,6 x 2,4.....	1		
• Juego, Filtro Combustible		2	16950-KBB-900	Ens. Grifo Combustible.....	1		
Ens., Tanque Combustible.....	0.4	3	16952-461-771	Juego, Filtro Combustible.....	1		
• Tubo, Combustible		4	16958-MA1-731	Anillo-O, 10,6 x 1,3.....	1		
Ens., Medidor Combustible.....	0.1		16080-471-830	Anillo-O, 10,6 x 1,3.....	1		
• Protetor Izq. Comp.		5	16959-471-831	Taza, Filtro.....	1		
		6	17520-KBW-900ZA	Ens., Tanque Combustible, *NH-328P* Negro Cromo Perolizado.....	1		~ RRR01434
			17520-KBW-900ZB	Ens., Tanque Combustible, *R-180C-U* Rojo Granada.....	1		~ RRR01434
			17520-KBW-910ZA	Ens., Tanque Combustible, *P-10C* Purpura Candy.....	1		RRS00001 ~ SRS05616
			17520-KBW-910ZB	Ens., Tanque Combustible, *R-180C-U* Rojo Granada.....	1		RRS00001 ~ SRS05616
		7	17520-KBW-920ZA	Ens., Tanque Combustible, *R-214C* Rojo Brava.....	1		SRT00001 ~ TTR009266
			17520-KBW-920ZB	Ens., Tanque Combustible, *P-23M* Purpura Bonfim Metálico.....	1		SRT00001 ~ TTR009266
		8	17520-KBW-930ZA	Ens., Tanque Combustible, *B-146P* Verde Recife Perolizado.....	1		VTR000001 ~ VVR032104
			17520-KBW-930ZB	Ens., Tanque Combustible, *R-214C* Rojo Brava.....	1		VTR000001 ~ VVR032104
			17520-KBW-930ZC	Ens., Tanque Combustible, *P-27M* Violeta Chappy Metálica.....	1		VTR000001 ~ VVR032104
		9	17520-KBW-940ZA	Ens., Tanque Combustible, *BG-115M* Verde Riviera Metálica.....	1		WVR000001 ~ WVR02789
			17520-KBW-940ZB	Ens., Tanque Combustible, *R-238C* Rojo Itajubá.....	1		WVR000001 ~ WVR02789
			17520-KBW-940ZC	Ens., Tanque Combustible, *P-27M* Violeta Chappy Metálica.....	1		WVR000001 ~ WVR02789
		10	17520-KBW-950ZA	Ens., Tanque Combustible, *BG-115M* Verde Riviera Metálica.....	1		XWR000007 ~ XR027985
			17520-KBW-950ZB	Ens., Tanque Combustible, *R-238C* Rojo Itajubá.....	1		XWR000007 ~ XR027985
			17520-KBW-950ZC	Ens., Tanque Combustible, *P-39M* Purpura Ilhabela Metálica.....	1		XWR000007 ~ XR027985
		11	17520-KBW-960ZA	Ens., Tanque Combustible, *R-180C* Rojo Granada Candy.....	1		YR000001 ~ YR011139
			17520-KBW-960ZB	Ens., Tanque Combustible, *NH-1* Negro.....	1		YR000001 ~ YR011139
			17520-KBW-960ZC	Ens., Tanque Combustible, *P-39M* Purpura Ilhabela Metálico.....	1		YR000001 ~ YR011139
		12	17520-KBW-890ZA	Ens., Tanque Combustible *R-180C* Rojo Granada Candy.....	1		1R000001 ~ 2001
			17520-KBW-890ZB	Ens., Tanque Combustible *NH-1* Negro.....	1		1R000001 ~ 2001
			17520-KBW-890ZC	Ens., Tanque Combustible *PB-309M* Azul Itaparica Metálica.....	1		1R000001 ~ 2001
		* 13	17520-KBW-B00ZA	Ens., Tanque Combustible *R-180C* Rojo Granada Candy.....	1		2R000001 ~
		*	17520-KBW-B00ZB	Ens., Tanque Combustible *NH-1* Negro.....	1		2R000001 ~

C-13

Tanque de Combustível
• Medidor de Combustível

Fuel Tank • Fuel Unit

Tanque de Combustible
• Grifo de Combustible



KBW3 - P1300

Item de serviço	T.M.O.	Ref. Nº	Nº da peça	Descrição	Qtd. CBX200S	Nota	Nº de série
		14	17611-286-000	Coxim Diant., Tanque Comb.	2		
		15	17613-MV4-000	Coxim Tras., Tanque Comb.	1		
		16	17620-460-067	Tampa, Tanque de Combustível	1		
		17	17681-KBW-900	Tube, Combustível	1		
		18	37800-KBW-900	Marcador, Combustível, Conj.	1		
		19	50200-KBW-900ZA	Protetor, Dir. Comp., *NH-328P* Preto Cromado Perolizado	1		~RRR01434
			50200-KBW-900ZB	Protetor, Dir. Comp., *R-180C-U* Vermelho Granada	1		~RRR01434
			50200-KBW-910ZA	Protetor, Dir. Comp., *P-10C* Púrpura Candy	1		RRS00001 ~ SRS05616
			50200-KBW-910ZB	Protetor, Dir. Comp., *R-180C-U* Vermelho Granada	1		RRS00001 ~ SRS05616
			50200-KBW-920ZA	Protetor, Dir. Comp., *R-214C* Vermelho Brava	1		SRT00001 ~ TTR009266
			50200-KBW-920ZB	Protetor, Dir. Comp., *P-23M* Púrpura Bonfim Metálico	1		SRT00001 ~ TTR009266
			50200-KBW-930ZA	Protetor, Dir. Comp., *B-146P* Verde Recife Perolizado	1		VTR000001 ~ VVR032104
			50200-KBW-930ZB	Protetor, Dir. Comp., *R-214C* Vermelho Brava	1		VTR000001 ~ VVR032104
			50200-KBW-930ZC	Protetor, Dir. Comp., *P-27M* Violeta Chappy Metálico	1		VTR000001 ~ VVR032104
			50200-KBW-940ZA	Protetor, Dir. Comp., *BG-115M* Verde Riviera Metálico	1		WVR000001 ~ WWR027689
			50200-KBW-940ZB	Protetor, Dir. Comp., *R-238C* Vermelho Itajubá	1		WVR000001 ~ WWR027689
			50200-KBW-940ZC	Protetor, Dir. Comp., *P-27M* Violeta Chappy Metálico	1		WVR000001 ~ WWR027689
			50200-KBW-950ZA	Protetor, Dir. Comp., *BG-115M* Verde Riviera Metálico	1		XWR000007 ~ XR027985
			50200-KBW-950ZB	Protetor, Dir. Comp., *R-238C* Vermelho Itajubá	1		XWR000007 ~ XR027985
			50200-KBW-950ZC	Protetor, Dir. Comp., *P-39M* Púrpura Ilhabela Metálico	1		XWR000007 ~ XR027985
		*	50200-KBW-960ZA	Protetor, Dir. Comp., *R-180C* Vermelho Granada Candy	1		YR000001 ~
		*	50200-KBW-960ZB	Protetor, Dir. Comp., *NH-1* Preto	1		YR000001 ~
			50200-KBW-960ZC	Protetor, Dir. Comp., *P-39M* Púrpura Ilhabela Metálica	1		YR000001 ~ YR011139
			50200-KBW-960ZD	Protetor, Dir. Comp., *PB-309M* Azul Itaparica Metálica	1		1R000001 ~ 2001

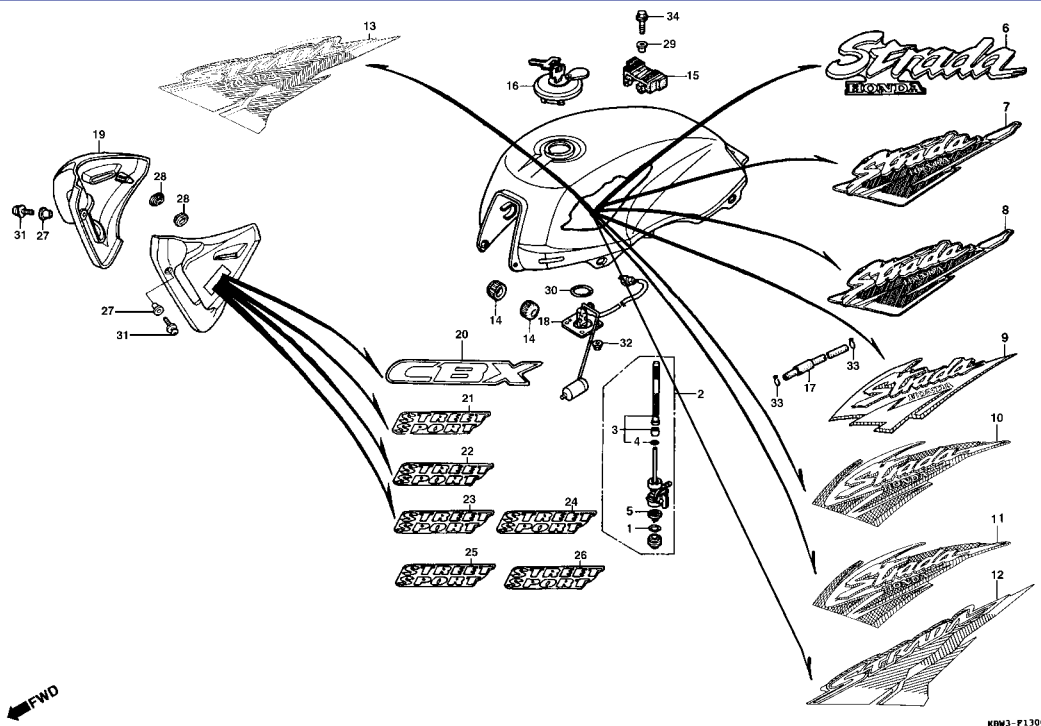
Service item	F.R.T.	Ref. N°	Part n°	Description	Quantity CBX200S	Note	Serial n°
		14	17611-286-000	Cushion, Fuel Tank FR	2		
		15	17613-MV4-000	Cushion, Fuel Tank RR	1		
		16	17620-460-067	Cap Fuel Tank	1		
		17	17681-KBW-900	Tube, Fuel	1		
		18	37800-KBW-900	Fuel Unit	1		
		19	50200-KBW-900ZA	Shroud Sub Assy, R. *NH-328P* Pearl Cromo Black	1		~RRR01434
			50200-KBW-900ZB	Shroud Sub Assy, R. *R-180C-U* Candy Granada Red	1		~RRR01434
			50200-KBW-910ZA	Shroud Sub Assy, R. *P-10C* Purple Metallic	1		RRS00001 ~ SRS05616
			50200-KBW-910ZB	Shroud Sub Assy, R. *R-180C-U* Candy Granada Red	1		RRS00001 ~ SRS05616
			50200-KBW-920ZA	Shroud Sub Assy, R. *R-214C* Candy Red	1		SRT00001 ~ TTR009266
			50200-KBW-920ZB	Shroud Sub Assy, R. *P-23M* Purple Metallic	1		SRT00001 ~ TTR009266
			50200-KBW-930ZA	Shroud Sub Assy, R. *B-146P* Recife Blue	1		VTR000001 ~ VVR032104
			50200-KBW-930ZB	Shroud Sub Assy, R. *R-214C* Candy Red	1		VTR000001 ~ VVR032104
			50200-KBW-930ZC	Shroud Sub Assy, R. *P-27M* Violet Metallic	1		VTR000001 ~ VVR032104
			50200-KBW-940ZA	Shroud Sub Assy, R. *BG-115M* Green Riviera Metallic	1		WVR000001 ~ WWR027689
			50200-KBW-940ZB	Shroud Sub Assy, R. *R-238C* Itajubá Red	1		WVR000001 ~ WWR027689
			50200-KBW-940ZC	Shroud Sub Assy, R. *P-27M* Violet Metallic	1		WVR000001 ~ WWR027689
			50200-KBW-950ZA	Shroud Sub Assy, R. *BG-115M* Green Riviera Metallic	1		XWR000007 ~ XR027985
			50200-KBW-950ZB	Shroud Sub Assy, R. *R-238C* Itajubá Red	1		XWR000007 ~ XR027985
			50200-KBW-950ZC	Shroud Sub Assy, R. *P-39M* Purple Ilhabela Metallic	1		XWR000007 ~ XR027985
		*	50200-KBW-960ZA	Shroud Sub Assy, R. *R-180C* Red Granada Candy	1		YR000001 ~
		*	50200-KBW-960ZB	Shroud Sub Assy, R. *NH-1* Black	1		YR000001 ~
			50200-KBW-960ZC	Shroud Sub Assy, R. *P-39M* Purple Ilhabela Metallic	1		YR000001 ~ YR011139
			50200-KBW-960ZD	Shroud Sub Assy., L. *PB-309M* Itaparica Blue Metallic	1		1R000001 ~ 2001
Artículo de Servicio	THLL	N° de Ref.	N° de Pieza	Descripción	No.rdo CBX200S	Nota	N° de série
		14	17611-286-000	Cojín, Tanque Combustible	1		
		15	17613-MV4-000	Cojín, Trasero Tanque Combustible	1		
		16	17620-460-067	Comp. Tapa, Tanque	1		
		17	17681-KBW-900	Tube, Combustible	1		
		18	37800-KBW-900	Ens. Medidor Combustible	1		
		19	50200-KBW-900ZA	Protector Der., *NH-328P* Negro Cromo Perolizado	1		~RRR01434
			50200-KBW-900ZB	Protector Der., *R-180C-U* Rojo Granada	1		~RRR01434
			50200-KBW-910ZA	Protector Der., *P-10C* Purpura Candy	1		RRS00001 ~ SRS05616
			50200-KBW-910ZB	Protector Der., *R-180C-U* Rojo Granada	1		RRS00001 ~ SRS05616
			50200-KBW-920ZA	Protector Der., *R-214C* Rojo Brava	1		SRT00001 ~ TTR009266
			50200-KBW-920ZB	Protector Der., *P-23M* Purpura Bonfim Metalico	1		SRT00001 ~ TTR009266
			50200-KBW-930ZA	Protector Der., *B-146P* Verde Recife Perolizado	1		VTR000001 ~ VVR032104
			50200-KBW-930ZB	Protector Der., *R-214C* Rojo Brava	1		VTR000001 ~ VVR032104
			50200-KBW-930ZC	Protector Der., *P-27M* Violeta Chappy Metalica	1		VTR000001 ~ VVR032104
			50200-KBW-940ZA	Protector Der., *BG-115M* Verde Riviera Metalica	1		WVR000001 ~ WWR027689
			50200-KBW-940ZB	Protector Der., *R-238C* Rojo Itajubá	1		WVR000001 ~ WWR027689
			50200-KBW-940ZC	Protector Der., *P-27M* Violeta Chappy Metalica	1		WVR000001 ~ WWR027689
			50200-KBW-950ZA	Protector Der., *BG-115M* Verde Riviera Metalica	1		XWR000007 ~ WWR027689
			50200-KBW-950ZB	Protector Der., *R-238C* Rojo Itajubá	1		XWR000007 ~ XR027985
			50200-KBW-950ZC	Protector Der., *P-39M* Purpura Ilhabela Metalica	1		XWR000007 ~ XR027985
		*	50200-KBW-960ZA	Protector Der., *R-180C* Rojo Granada Candy	1		YR000001 ~
		*	50200-KBW-960ZB	Protector Der., *NH-1* Negro	1		YR000001 ~
			50200-KBW-960ZC	Protector Der., *P-39M* Purpura Ilhabela Metálica	1		YR000001 ~ YR011139
			50200-KBW-960ZD	Protector Der., *PB-309M* Azul Itaparica Metálica	1		1R000001 ~ 2001

C-13

Tanque de Combustível
• **Medidor de Combustível**

Fuel Tank • Fuel Unit

Tanque de Combustible
• **Grifo de Combustible**



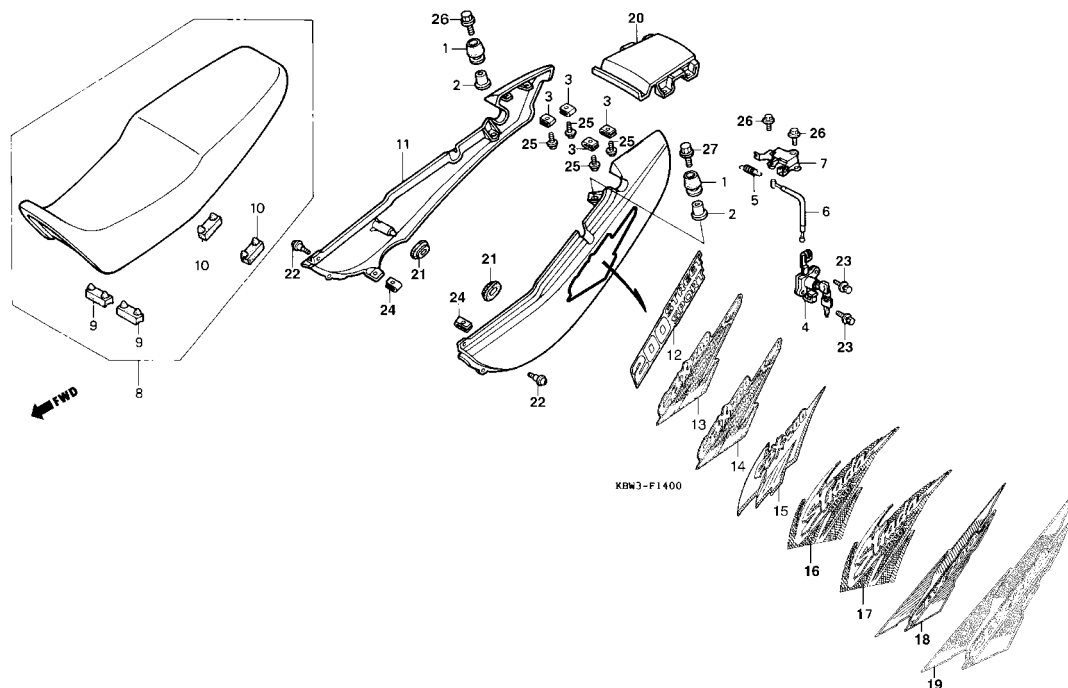
KBW3-F1300

Item de serviço	T.M.O.	Ref. Nº	Nº da peça	Descrição	Qtd. CBX200S	Nota	Nº de série
		20	50300-KBW-900ZA	Protetor, Esq. Comp., *NH-328P* Preto Cromado Perolizado	1	~ RRR01434
			50300-KBW-900ZB	Protetor, Esq. Comp., *R-180C-U* Vermelho Granada	1	~ RRR01434
			50300-KBW-910ZA	Protetor, Esq. Comp., *P-10C* Púrpura Candy	1	RRS00001 ~ SRS05616
			50300-KBW-910ZB	Protetor, Esq. Comp., *R-180C-U* Vermelho Granada	1	RRS00001 ~ SRS05616
		21	50300-KBW-920ZA	Protetor, Esq. Comp., *R-214C* Vermelho Brava	1	SRT00001 ~ TTR009266
			50300-KBW-920ZB	Protetor, Esq. Comp., *P-23M* Púrpura Bonfim Metálico	1	SRT00001 ~ TTR009266
		22	50300-KBW-930ZA	Protetor, Esq. Comp., *B-146P* Verde Recife Perolizado	1	VTR000001 ~ VVR032104
			50300-KBW-930ZB	Protetor, Esq. Comp., *R-214C* Vermelho Brava	1	VTR000001 ~ VVR032104
			50300-KBW-930ZC	Protetor, Esq. Comp., *P-27M* Violeta Chappy Metálico	1	VTR000001 ~ VVR032104
		23	50300-KBW-940ZA	Protetor, Esq. Comp., *BG-115M* Verde Riviera Metálico	1	WVR000001 ~ WWR027689
			50300-KBW-940ZB	Protetor, Esq. Comp., *R-238C* Vermelho Itajubá	1	WVR000001 ~ WWR027689
			50300-KBW-940ZC	Protetor, Esq. Comp., *P-27M* Violeta Chappy Metálico	1	WVR000001 ~ WWR027689
		24	50300-KBW-950ZA	Protetor, Esq. Comp., *BG-115M* Verde Riviera Metálico	1	XWR000007 ~ XR027985
			50300-KBW-950ZB	Protetor, Esq. Comp., *R-238C* Vermelho Itajubá	1	XWR000007 ~ XR027985
			50300-KBW-950ZC	Protetor, Esq. Comp., *P-39M* Púrpura Ilhabela Metálico	1	XWR000007 ~ XR027985
		* 25	50300-KBW-960ZA	Protetor, Esq. Comp., *R-180C* Vermelho Granada Candy	1	YR000001 ~
		*	50300-KBW-960ZB	Protetor, Esq. Comp., *NH-1* Preto	1	YR000001 ~
			50300-KBW-960ZC	Protetor, Esq. Comp., *P-39M* Púrpura Ilhabela Metálica	1	YR000001 ~ YR011139
		26	50300-KBW-960ZD	Protetor, Esq. Comp., *PB-309M* Azul Itaparica Metálica	1	1R000001 ~ 2001
		27	61102-329-790	Bucha, Protetor	2
		28	83551-300-000	Bucha, Fixação, Tampa Lateral	2
		29	90324-KBW-900	Bucha, Fixação, Tanque	1
		30	91305-443-740	Anel Vedação, 39,5 x 5	1
		31	93893-05012-07	Parafuso, Phillips, Arruela, 5 x 12	2
		32	94050-06080	Porca, Flange, 6 mm	4
		33	95002-02100	Presilha B10, Tubo	2
		34	95701-08025-08	Parafuso, Flange, 8 x 25	1

Service item	F.R.T.	Ref. N°	Part n°	Description	Quantity CBX200S	Note	Serial n°
		20	50300-KBW-900ZA	Shroud Sub Assy, L. *NH-328P* Pearl Croma Black	1	~RRR01434
			50300-KBW-900ZB	Shroud Sub Assy, L. *R-180C-U* Candy Granada Red.....	1	~RRR01434
			50300-KBW-910ZA	Shroud Sub Assy, L. *P-10C* Purple Metallic	1	RRS00001 ~ SRS05616
			50300-KBW-910ZB	Shroud Sub Assy, L. *R-180C-U* Candy Granada Red.....	1	RRS00001 ~ SRS05616
		21	50300-KBW-920ZA	Shroud Sub Assy, L. *R-214C* Candy Red.....	1	SRT00001 ~ TTR009266
			50300-KBW-920ZB	Shroud Sub Assy, L. *P-23M* Purple Metallic.....	1	SRT00001 ~ TTR009266
		22	50300-KBW-930ZA	Shroud Sub Assy, L. *B-146P* Recife Blue.....	1	VTR000001 ~ VVR032104
			50300-KBW-930ZB	Shroud Sub Assy, L. *R-214C* Candy Red.....	1	VTR000001 ~ VVR032104
			50300-KBW-930ZC	Shroud Sub Assy, L. *P-27M* Violet Metallic	1	VTR000001 ~ VVR032104
		23	50300-KBW-940ZA	Shroud Sub Assy, L. *BG-115M* Green Riviera Metallic	1	WVR000001 ~ WVR027689
			50300-KBW-940ZB	Shroud Sub Assy, L. *R-238C* Itajubá Red	1	WVR000001 ~ WVR027689
			50300-KBW-940ZC	Shroud Sub Assy, L. *P-27M* Violet Metallic	1	WVR000001 ~ WVR027689
		24	50300-KBW-950ZA	Shroud Sub Assy, L. *BG-115M* Green Riviera Metallic	1	XWR000007 ~ XR027985
			50300-KBW-950ZB	Shroud Sub Assy, L. *R-238C* Itajubá Red	1	XWR000007 ~ XR027985
			50300-KBW-950ZC	Shroud Sub Assy, L. *P-39M* Purple Ilhabela Metallic	1	XWR000007 ~ XR027985
		* 25	50300-KBW-960ZA	Shroud Sub Assy, L. *R-180C* Red Granada Candy	1	YR000001 ~
		*	50300-KBW-960ZB	Shroud Sub Assy, L. *NH-1* Black.....	1	YR000001 ~
			50300-KBW-960ZC	Shroud Sub Assy, L. *P-39M* Purple Ilhabela Metallic	1	YR000001 ~ YR011139
		26	50300-KBW-960ZD	Shroud Sub Assy, L. *PB-309M* Itaparica Blue Metallic	1	1R000001 ~ 2001
		27	61102-329-790	Collar, Riveting	2
		28	83551-300-000	Grommet, Air Cleaner Case	2
		29	90324-KBW-900	Collar, Fuel Tank Mounting.....	1
		30	91305-443-740	O-Ring	1
		31	93893-05012-07	Screw-Washer, 5 x 12	2
		32	94050-06080	Nut, Flange, 6 mm	4
		33	95002-02100	Clip, Tube (B10)	2
		34	95701-08025-08	Bolt, Flange, 8 x 25.....	1

Artículo de Servicio	THLL	N° de Ref.	N° de Pieza	Descripción	No.rdo CBX200S	Nota	N° de série
		20	50300-KBW-900ZA	Protector Izq., *NH-328P* Negro Croma Perolizado.....	1	~RRR01434
			50300-KBW-900ZB	Protector Izq., *R-180C-U* Rojo Granada.....	1	~RRR01434
			50300-KBW-910ZA	Protector Izq., *P-10C* Púrpura Candy.....	1	RRS00001 ~ SRS05616
			50300-KBW-910ZB	Protector Izq., *R-180C-U* Rojo Granada.....	1	RRS00001 ~ SRS05616
		21	50300-KBW-920ZA	Protector Izq., *R-214C* Rojo Brava	1	SRT00001 ~ RRR01434
			50300-KBW-920ZB	Protector Izq., *P-23M* Púrpura Bonfim Metálico	1	SRT00001 ~ RRR01434
		22	50300-KBW-930ZA	Protector Izq., *B-146P* Verde Recife Perolizado.....	1	RRS00001 ~ SRS05616
			50300-KBW-930ZB	Protector Izq., *R-214C* Rojo Brava	1	RRS00001 ~ SRS05616
			50300-KBW-930ZC	Protector Izq., *P-27M* Violeta Chappy Metalica.....	1	SRT00001 ~ TTR009266
		23	50300-KBW-940ZA	Protector Izq., *BG-115M* Verde Riviera Metalica.....	1	VTR000001 ~ VVR032104
			50300-KBW-940ZB	Protector Izq., *R-238C* Rojo Itajuba.....	1	VTR000001 ~ VVR032104
			50300-KBW-940ZC	Protector Izq., *P-27M* Violeta Chappy Metalica.....	1	VTR000001 ~ VVR032104
		24	50300-KBW-950ZA	Protector Izq., *BG-115M* Verde Riviera Metalica.....	1	WVR000001 ~ WVR027689
			50300-KBW-950ZB	Protector Izq., *R-238C* Rojo Itajuba.....	1	WVR000001 ~ WVR027689
			50300-KBW-950ZC	Protector Izq., *P-39M* Púrpura Ilhabela Metálica.....	1	WVR000001 ~ WVR027689
		* 25	50300-KBW-960ZA	Protector Izq., *R-180C* Rojo Granada Candy	1	XWR000007 ~ XR027985
		*	50300-KBW-960ZB	Protector Izq., *NH-1* Negro.....	1	XWR000007 ~ XR027985
			50300-KBW-960ZC	Protector Izq., *P-39M* Púrpura Ilhabela Metalica.....	1	XWR000007 ~ XR027985
		26	50300-KBW-960ZD	Protector Izq., *PB-309M* Azul Itaparica Metálica.....	1	1R000001 ~ 2001
		27	61102-329-790	Collarín, Protector.....	2
		28	83551-300-000	Collarín, Fijación Cubierta	1
		29	90324-KBW-900	Collarín, Fijación Tanque.....	1
		30	91305-443-740	Anillo-O, 39,5 x 5.....	1
		31	93893-05012-07	Perno, 5 x 12	2
		32	94050-06080	Tuerca, 6 mm	4
		33	95002-021000	Grapa B, 10 Tubo.....	2
		34	95701-08025-08	Perno Reborde, 8 x 25	1

C-14
Assento • Rabeta
Seat • Rear Cowl
Asiento • Cubretablero



Item de serviço	T.M.O.	Ref. Nº	Nº da peça	Descrição	Qtd. CBX200S	Nota	Nº de série
Trava, Assento Conj.	0,5	1	61103-KBB-900	Bucha, Borracha	2
Cabo, Trava Assento	0,2	2	61104-357-000	Bucha, Rabeta.....	2
• Rabeta, Lateral Direita Comp. (Uma ou Todas)		3	64527-KY2-700	Porca, Presilha, 4 mm	4
• Rabeta, Central Comp.		4	77110-ML7-000	Trava, Assento, Conj.	1
• Suporte Comp. Trava Assento	0,1	5	77151-MB1-870	Mola, Trava, Assento.....	1
• Assento, Conj.		6	77156-KBW-900	Cabo, Trava, Assento	1
		7	77160-MR4-920	Suporte Comp., Trava, Assento	1
		8	77200-KBW-900	Assento Conj.	1
		9	77204-292-000	Borracha A, Apoio Assento	2
		10	77205-286-000	Borracha, Apoio Assento	2
		11	77215-KBW-900ZA	Rabeta Lat. Dir. Comp., *NH-328P* Preto Cromado Perolizado	1	~RRR01434
			77215-KBW-900ZB	Rabeta Lat. Dir. Comp., *R-180C-U* Vermelho Granada	1	~RRR01434
			77215-KBW-910ZA	Rabeta Lat. Dir. Comp., *P-10C* Púrpura Candy	1	RRS00001 ~ SRS05616
			77215-KBW-910ZB	Rabeta Lat. Dir. Comp., *R-180C-U* Vermelho Granada	1	RRS00001 ~ SRS05616
			77215-KBW-920ZA	Rabeta Lat. Dir. Comp., *R-214C* Vermelho Brava	1	SRT00001 ~ TTR009266
			77215-KBW-920ZB	Rabeta Lat. Dir. Comp., *P-23M* Púrpura Bonfim Metálico	1	SRT00001 ~ TTR009266
			77215-KBW-930ZA	Rabeta Lat. Dir. Comp., *B-146P* Verde Recife Perolizado	1	VTR000001 ~ VVR032104
			77215-KBW-930ZB	Rabeta Lat. Dir. Comp., *R-214C* Vermelho Brava	1	VTR000001 ~ VVR032104
			77215-KBW-930ZC	Rabeta Lat. Dir. Comp., *P-27M* Violeta Chappy Metálico	1	VTR000001 ~ VVR032104

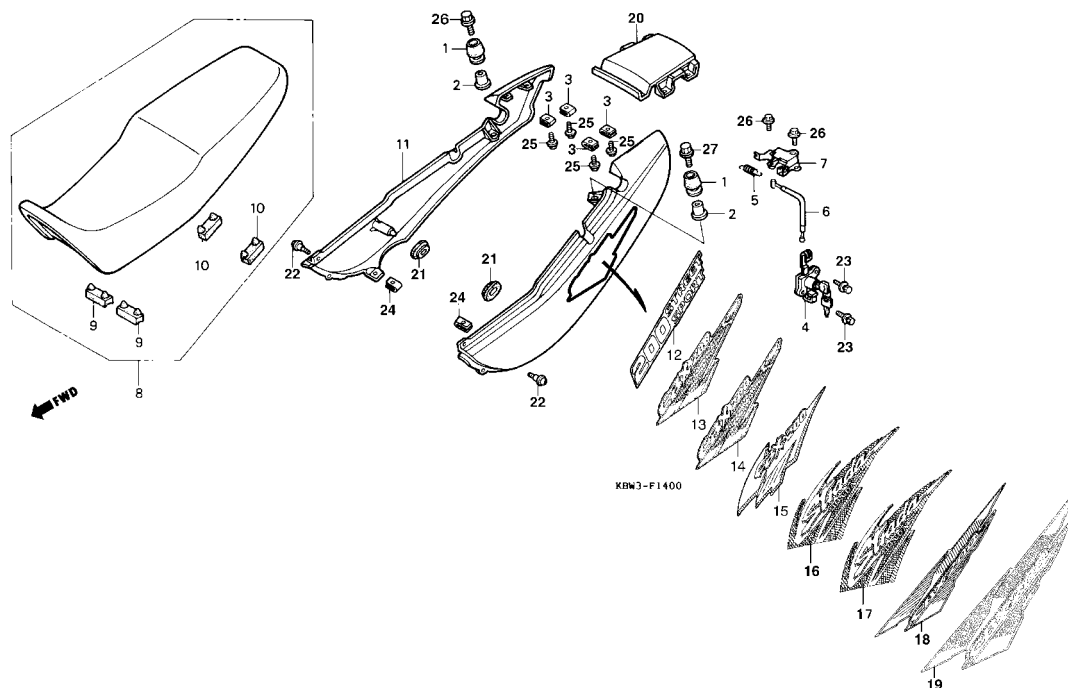
Service item	F.R.T.	Ref. N°	Part n°	Description	Quantity CBX200S	Note	Serial n°
Lock Assy., Seat	0.5	1	61103-KBB-900	Rubber A, RR. Fender Mounting	2
Cable, Seat Lock	0.2	2	61104-357-000	Collar, FR. Fender	2
• Cowl Sub Assy., RR. Side (One or All)		3	64527-KY2-700	Nut, Clip, 4 mm.....	4
• Cowl Sub Assy., RR. Center		4	77110-ML7-000	Lock Assy., Seat.....	1
Bracket Comp., Seat Lock.....	0.1	5	77151-MB1-870	Spring, Seat Lock.....	1
• Seat Assy., Double		6	77156-KBW-900	Cable, Seat Lock	1
		7	77160-MR4-920	Bracket Comp., Seat Lock	1
		8	77200-KBW-900	Seat Assy., Double	1
		9	77204-292-000	Rubber, Seat Setting	2
		10	77205-286-000	Rubber B, Seat Setting.....	2
		11	77215-KBW-900ZA	Cowl Sub Assy., R. RR. Side *NH-328P* Pearl Cromo Black.....	1	~RRR01434
			77215-KBW-900ZB	Cowl Sub Assy., R. RR. Side *R-180C-U* Candy Granada Red....	1	~RRR01434
			77215-KBW-910ZA	Cowl Sub Assy., R. RR. Side *P-10C* Purple Metallic	1	RRS00001 ~ SRS05616
			77215-KBW-910ZB	Cowl Sub Assy., R. RR. Side *R-180C-U* Candy Granada Red....	1	RRS00001 ~ SRS05616
			77215-KBW-920ZA	Cowl Sub Assy., R. RR. Side *R-214C* Candy Red.....	1	SRT00001 ~ TTR009266
			77215-KBW-920ZB	Cowl Sub Assy., R. RR. Side *P-23M* Purple Metallic	1	SRT00001 ~ TTR009266
			77215-KBW-930ZA	Cowl Sub Assy., R. RR. Side *B-146P* Recife Blue	1	VTR000001 ~ VVR032104
			77215-KBW-930ZB	Cowl Sub Assy., R. RR. Side *R-214C* Candy Red.....	1	VTR000001 ~ VVR032104
			77215-KBW-930ZC	Cowl Sub Assy., R. RR. Side *P-27M* Violet Metallic.....	1	VTR000001 ~ VVR032104
Artículo de Servicio	THLL	N° de Ref.	N° de Pieza	Descripción	No.rdo CBX200S	Nota	N° de série
Ens. Traba Asiento	0.5	1	61103-KBB-900	Buje	2
Cable, Traba Asiento	0.2	2	61104-357-000	Buje, Cubretablero	2
• Cubretablero, Der. (Una o Todas)		3	64527-KY2-700	Tuerca, Grapa	4
• Cubretablero, Central		4	77110-ML7-000	Ens. Traba Asiento	1
• Soporte, Traba Asiento.....	0.1	5	77151-MB1-870	Resorte, Trapa Asiento.....	1
• Ens., Asiento		6	77156-KBW-900	Cable, Traba Asiento.....	1
		7	77160-MR4-920	Soporte, Traba Asiento.....	1
		8	77200-KBW-900	Ens. Asiento.....	1
		9	77204-292-000	Goma A, Asiento	2
		10	77205-286-000	Goma, Asiento.....	2
		11	77215-KBW-900ZA	Cubretablero, Der., *NH-328P* Negro Cromo Perolizado	1	~RRR01434
			77215-KBW-900ZB	Cubretablero, Der., *R-180C-U* Rojo Granada	1	~RRR01434
			77215-KBW-910ZA	Cubretablero, Der., *P-10C* Purpura Candy	1	RRS00001 ~ SRS05616
			77215-KBW-910ZB	Cubretablero, Der., *R-180C-U* Rojo Granada	1	RRS00001 ~ SRS05616
			77215-KBW-920ZA	Cubretablero, Der., *R-214C* Rojo Brava	1	SRT00001 ~ TTR009266
			77215-KBW-920ZB	Cubretablero, Der., *P-23M* Purpura Bonfim Metalico	1	SRT00001 ~ TTR009266
			77215-KBW-930ZA	Cubretablero, Der., *B-146P* Verde Recife Perolizado	1	VTR000001 ~ VVR032104
			77215-KBW-930ZB	Cubretablero, Der., *R-214C* Rojo Brava	1	VTR000001 ~ VVR032104
			77215-KBW-930ZC	Cubretablero, Der., *P-27M*	1	VTR000001 ~ VVR032104

C-14

Assento • Rabeta

Seat • Rear Cowl

Asiento • Cubretablero



Item de serviço	T.M.O.	Ref. Nº	Nº da peça	Descrição	Qtd. CBX200S	Nota	Nº de série
		(11)	77215-KBW-940ZA	Rabeta Lat. Dir. Comp., *BG-115M* Verde Riviera Metálico	1	WVR000001 ~ WWR027689
			77215-KBW-940ZB	Rabeta Lat. Dir. Comp., *R-238C* Vermelho Itajubá	1	WVR000001 ~ WWR027689
			77215-KBW-940ZC	Rabeta Lat. Dir. Comp., *P-27M* Violeta Chappy Metálico	1	WVR000001 ~ WWR027689
			77215-KBW-950ZA	Rabeta Lat. Dir. Comp., *BG-115M* Verde Riviera Metálico	1	XWR000007 ~ XR027985
			77215-KBW-950ZB	Rabeta Lat. Dir. Comp., *R-238C* Vermelho Itajubá	1	XWR000007 ~ XR027985
			77215-KBW-950ZC	Rabeta Lat. Dir. Comp., *P-39M* Púrpura Ilhabela Metálico	1	XWR000007 ~ XR027985
			77215-KBW-960ZA	Rabeta Lat. Dir. Comp., *R-180C* Vermelho Granada Candy	1	YR000001 ~ YR011139
			77215-KBW-960ZB	Rabeta Lat. Dir. Comp., *NH-1* Preto	1	YR000001 ~ YR011139
			77215-KBW-960ZC	Rabeta Lat. Dir. Comp., *P-39M* Púrpura Ilhabela Metálica	1	YR000001 ~ YR011139
			77215-KBW-890ZA	Rabeta Lat. Dir. Comp., *R-180C* Vermelho Granada Candy	1	1R000001 ~ 2001
			77215-KBW-890ZB	Rabeta Lat. Dir. Comp., *NH-1* Preto	1	1R000001 ~ 2001
			77215-KBW-890ZC	Rabeta Lat. Dir. Comp., *PB-309M* Azul Itaparica Metálica	1	1R000001 ~ 2001
		*	77215-KBW-B00ZA	Rabeta Lat. Dir. Comp., *R-180C* Vermelho Granada Candy	1	2R000001 ~
		*	77215-KBW-B00ZB	Rabeta Lat. Dir. Comp., *NH-1* Preto	1	2R000001 ~
		12	77225-KBW-900ZA	Rabeta Lat. Esq. Comp., *NH-328P* Preto Cromo Perolizado	1	~RRR01434
			77225-KBW-900ZB	Rabeta Lat. Esq. Comp., *R-180C-U* Vermelho Granada	1	~RRR01434
			77225-KBW-910ZA	Rabeta Lat. Esq. Comp., *P-10C* Púrpura Candy	1	RRS00001 ~ SRS05616
			77225-KBW-910ZB	Rabeta Lat. Esq. Comp., *R-180C-U* Vermelho Granada	1	RRS00001 ~ SRS05616
		13	77225-KBW-920ZA	Rabeta Lat. Esq. Comp., *R-214C* Vermelho Candy	1	SRT00001 ~ TTR009266
			77225-KBW-920ZB	Rabeta Lat. Esq. Comp., *P-23M* Púrpura Bonfim Metálico	1	SRT00001 ~ TTR009266
		14	77225-KBW-930ZA	Rabeta Lat. Esq. Comp., *B-146P* Verde Recife Perolizado	1	VTR000001 ~ VVR032104
			77225-KBW-930ZB	Rabeta Lat. Esq. Comp., *R-214C* Vermelho Brava	1	VTR000001 ~ VVR032104
			77225-KBW-930ZC	Rabeta Lat. Esq. Comp., *P-27M* Violeta Chappy Metálico	1	VTR000001 ~ VVR032104
		15	77225-KBW-940ZA	Rabeta Lat. Esq. Comp., *BG-115M* Verde Riviera Metálico	1	WVR000001 ~ WWR027689
			77225-KBW-940ZB	Rabeta Lat. Esq. Comp., *R-238C* Vermelho Itajubá	1	WVR000001 ~ WWR027689
			77225-KBW-940ZC	Rabeta Lat. Esq. Comp., *P-27M* Violeta Chappy Metálico	1	WVR000001 ~ WWR027689
		16	77225-KBW-950ZA	Rabeta Lat. Esq. Comp., *BG-115M* Verde Riviera Metálico	1	XWR000007 ~ XR027985
			77225-KBW-950ZB	Rabeta Lat. Esq. Comp., *R-238C* Vermelho Itajubá	1	XWR000007 ~ XR027985
			77225-KBW-950ZC	Rabeta Lat. Esq. Comp., *P-39M* Púrpura Ilhabela Metálico	1	XWR000007 ~ XR027985

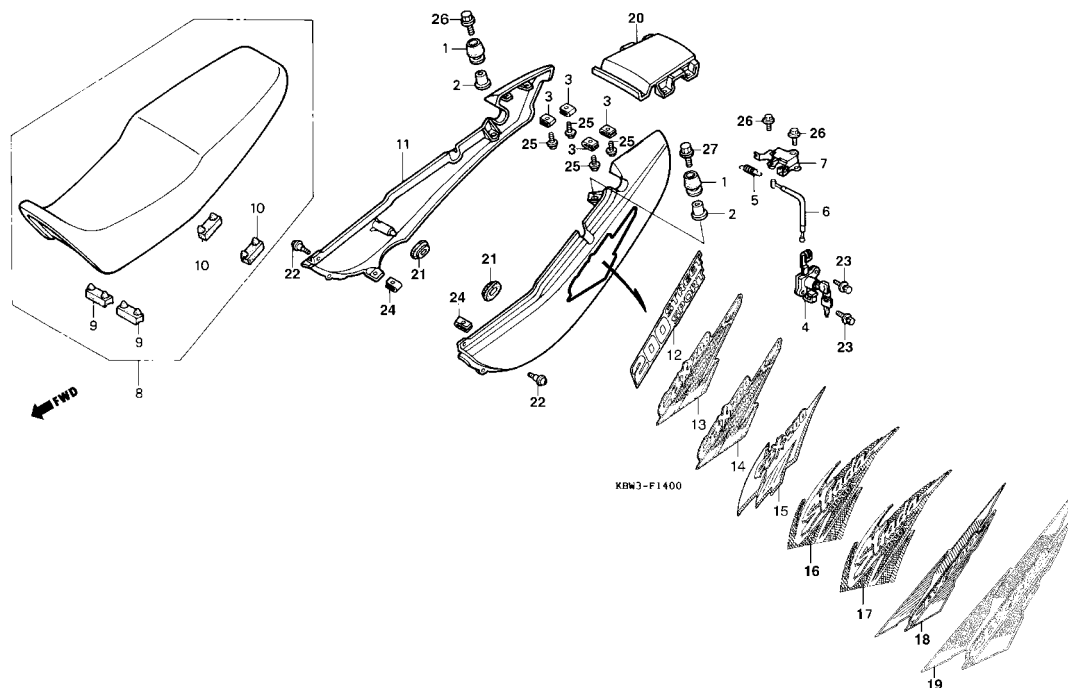
Service item	F.R.T.	Ref. Nº	Part nº	Description	Quantity CBX200S	Note	Serial nº
		(11)	77215-KBW-940ZA	Cowl Sub Assy., R. RR. Side *BG-115M* Green Riviera Metallic ..	1	WVR000001 ~ WWR027689
			77215-KBW-940ZB	Cowl Sub Assy., R. RR. Side *R-238C* Itajubá Red	1	WVR000001 ~ WWR027689
			77215-KBW-940ZC	Cowl Sub Assy., R. RR. Side *P-27M* Violet Metallic	1	WVR000001 ~ WWR027689
			77215-KBW-950ZA	Cowl Sub Assy., R. RR. Side *BG-115M* Green Riviera Metallic ..	1	XWR000007 ~ XR027985
			77215-KBW-950ZB	Cowl Sub Assy., R. RR. Side *R-238C* Itajubá Red	1	XWR000007 ~ XR027985
			77215-KBW-950ZC	Cowl Sub Assy., R. RR. Side *P-39M* Purple Ilhabela Metallic	1	XWR000007 ~ XR027985
			77215-KBW-960ZA	Cowl Sub Assy., R. RR. Side *R-180C* Candy Granada Red	1	YR000001 ~ YR011139
			77215-KBW-960ZB	Cowl Sub Assy., R. RR. Side *NH-1* Black	1	YR000001 ~ YR011139
			77215-KBW-960ZC	Cowl Sub Assy., R. RR. Side *P-39M* Purple Ilhabela Metallic	1	YR000001 ~ YR011139
			77215-KBW-890ZA	Cowl Sub Assy., R. RR. Side *R-180C* Granada Candy Red	1	1R000001 ~ 2001
			77215-KBW-890ZB	Cowl Sub Assy., R. RR. Side *NH-1* Black	1	1R000001 ~ 2001
			77215-KBW-890ZC	Cowl Sub Assy., R. RR. Side *PB-309M* Purple Ilhabela Metallic	1	1R000001 ~ 2001
		*	77215-KBW-B00ZA	Cowl Sub Assy., R. RR. Side *R-180C* Granada Candy Red	1	2R000001 ~
			77215-KBW-B00ZB	Cowl Sub Assy., R. RR. Side *NH-1* Black	1	2R000001 ~
		12	77225-KBW-900ZA	Cowl Sub Assy., L. RR. Side *NH-328P* Pearl Cromá Black	1	YR000001 ~ RRR01434
			77225-KBW-900ZB	Cowl Sub Assy., L. RR. Side *R-180C-U* Candy Granada Red	1	YR000001 ~ RRR01434
			77225-KBW-910ZA	Cowl Sub Assy., L. RR. Side *P-10C* Purple Metallic	1	RRS00001 ~ SRS05616
			77225-KBW-910ZB	Cowl Sub Assy., L. RR. Side *R-180C-U* Candy Granada Red	1	RRS00001 ~ SRS05616
		13	77225-KBW-920ZA	Cowl Sub Assy., L. RR. Side *R-214C* Candy Red	1	SRT00001 ~ TTR009266
			77225-KBW-920ZB	Cowl Sub Assy., L. RR. Side *P-23M* Purple Metallic	1	SRT00001 ~ TTR009266
		14	77225-KBW-930ZA	Cowl Sub Assy., L. RR. Side *B-146P* Recife Blue	1	VTR000001 ~ VVR032104
			77225-KBW-930ZB	Cowl Sub Assy., L. RR. Side *R-214C* Candy Red	1	VTR000001 ~ VVR032104
			77225-KBW-930ZC	Cowl Sub Assy., L. RR. Side *P-27M* Violet Metallic	1	VTR000001 ~ VVR032104
		15	77225-KBW-940ZA	Cowl Sub Assy., L. RR. Side *BG-115M* Green Riviera Metallic ..	1	WVR000001 ~ WWR027689
			77225-KBW-940ZB	Cowl Sub Assy., L. RR. Side *R-238C* Itajubá Red	1	WVR000001 ~ WWR027689
			77225-KBW-940ZC	Cowl Sub Assy., L. RR. Side *P-27M* Violet Metallic	1	WVR000001 ~ WWR027689
		16	77225-KBW-950ZA	Cowl Sub Assy., L. RR. Side *BG-115M* Green Riviera Metallic ..	1	XWR000007 ~ XR027985
			77225-KBW-950ZB	Cowl Sub Assy., L. RR. Side *R-238C* Itajubá Red	1	XWR000007 ~ XR027985
			77225-KBW-950ZC	Cowl Sub Assy., L. RR. Side *P-39M* Purple Ilhabela Metallic	1	XWR000007 ~ XR027985
Artículo de Servicio	THLL	Nº de Ref.	Nº de Pieza	Descripción	No.rdo CBX200S	Nota	Nº de série
		(11)	77215-KBW-940ZA	Cubretablero, Der. *BG-115M* Verde Riviera Metalica	1	WVR000001 ~ WWR027689
			77215-KBW-940ZB	Cubretablero, Der. *R-238C* Rojo Itajubá	1	WVR000001 ~ WWR027689
			77215-KBW-940ZC	Cubretablero, Der. *P-27M* Violeta Chappy Metalica	1	WVR000001 ~ WWR027689
			77215-KBW-950ZA	Cubretablero, Der. *BG-115M* Verde Riviera Metalica	1	XWR000007 ~ XR027985
			77215-KBW-950ZB	Cubretablero, Der. *R-238C* Rojo Itajubá	1	XWR000007 ~ XR027985
			77215-KBW-950ZC	Cubretablero, Der. *P-39M* Purpura Ilhabela Metalica	1	XWR000007 ~ XR027985
			77215-KBW-960ZA	Cubretablero, Der. *R-180C* Rojo Granada Candy	1	YR000001 ~ YR011139
			77215-KBW-960ZB	Cubretablero, Der. *NH-1* Negro	1	YR000001 ~ YR011139
			77215-KBW-960ZC	Cubretablero, Der. *P-39M* Purpura Ilhabela Metalica	1	YR000001 ~ YR011139
			77215-KBW-890ZA	Cubretablero, Der. *R-180C* Rojo Granada Candy	1	1R000001 ~ 2001
			77215-KBW-890ZB	Cubretablero, Der. *NH-1* Negro	1	1R000001 ~ 2001
			77215-KBW-890ZC	Cubretablero, Der. *PB-309M* Azul Itaparica Metalica	1	1R000001 ~ 2001
		*	77215-KBW-B00ZA	Rabeta Lat. Dir. Comp., *R-180C* Vermelho Granada Candy	1	2R000001 ~
			77215-KBW-B00ZB	Rabeta Lat. Dir. Comp., *NH-1* Preto	1	2R000001 ~
		12	77225-KBW-900ZA	Cubretablero, Izq. *NH-328P* Negro Cromá Perolizado	1	~ RRR01434
			77225-KBW-900ZB	Cubretablero, Izq. *R-180C-U* Rojo Granada	1	~ RRR01434
			77225-KBW-910ZA	Cubretablero, Izq. *P-10C* Purpura Candy	1	RRS00001 ~ SRS05616
			77225-KBW-910ZB	Cubretablero, Izq. *R-180C-U* Rojo Granada	1	RRS00001 ~ SRS05616
		13	77225-KBW-920ZA	Cubretablero, Izq. *R-214C* Rojo Brava	1	SRT00001 ~ TTR009266
			77225-KBW-920ZB	Cubretablero, Izq. *P-23M* Purpura Bonfim Metalico	1	SRT00001 ~ TTR009266
		14	77225-KBW-930ZA	Cubretablero, Izq. *B-146P* Verde Recife Perolizado	1	VTR000001 ~ VVR032104
			77225-KBW-930ZB	Cubretablero, Izq. *R-214C* Rojo Brava	1	VTR000001 ~ VVR032104
			77225-KBW-930ZC	Cubretablero, Izq. *P-27M* Violeta Chappy Metalica	1	VTR000001 ~ VVR032104
		15	77225-KBW-940ZA	Cubretablero, Izq. *BG-115M* Verde Riviera Metalica	1	WVR000001 ~ WWR027689
			77225-KBW-940ZB	Cubretablero, Izq. *R-238C* Rojo Itajubá	1	WVR000001 ~ WWR027689
			77225-KBW-940ZC	Cubretablero, Izq. *P-27M* Violeta Chappy Metalica	1	WVR000001 ~ WWR027689
		16	77225-KBW-950ZA	Cubretablero, Izq. *BG-115M* Verde Riviera Metalica	1	XWR000007 ~ XR027985
			77225-KBW-950ZB	Cubretablero, Izq. *R-238C* Rojo Itajubá	1	XWR000007 ~ XR027985
			77225-KBW-950ZC	Cubretablero, Izq. *P-39M* Purpura Ilhabela Metalica	1	XWR000007 ~ XR027985

C-14

Assento • Rabeta

Seat • Rear Cowl

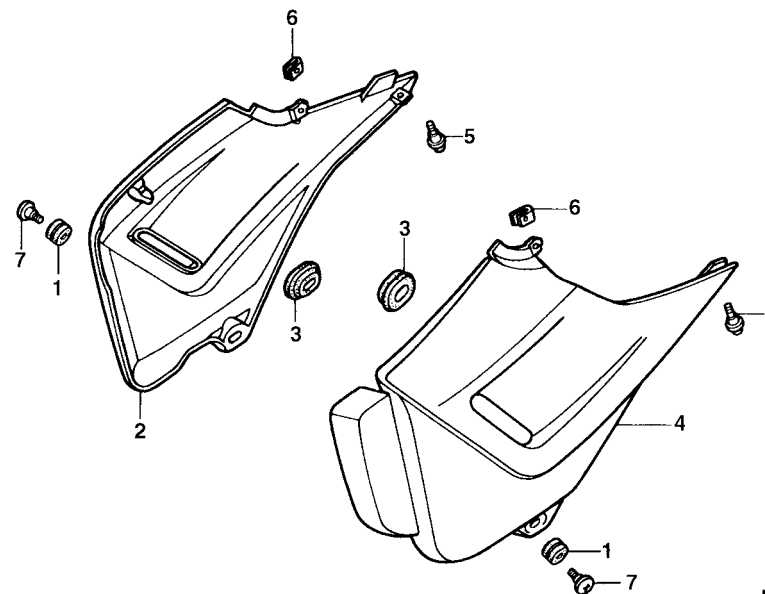
Asiento • Cubretablero



Item de serviço	T.M.O.	Ref. Nº	Nº da peça	Descrição	Qtd. CBX200S	Nota	Nº de série
		17	77225-KBW-960ZA	Rabeta Lat. Esq. Comp., *R-180C* Vermelha Granada Candy	1	YR000001 ~ YR011139
			77225-KBW-960ZB	Rabeta Lat. Esq. Comp., *NH-1* Preto	1	YR000001 ~ YR011139
			77225-KBW-960ZC	Rabeta Lat. Esq. Comp., *P-39M* Púrpura Ilhabela Metálica	1	YR000001 ~ YR011139
		18	77225-KBW-890ZA	Rabeta Lat. Esq. Comp., *R-180C* Vermelho Granada Candy	1	1R000001 ~ 2001
			77225-KBW-890ZB	Rabeta Lat. Esq. Comp., *NH-1* Preto	1	1R000001 ~ 2001
			77225-KBW-890ZC	Rabeta Lat. Esq. Comp., *PB-309M* Azul Itaparica Metálica	1	1R000001 ~ 2001
		* 19	77225-KBW-B00ZA	Rabeta Lat. Esq. Comp., *R-180C-U* Vermelho Granada	1	2R000001 ~
		*	77225-KBW-B00ZB	Rabeta Lat. Esq. Comp., *NH-1* Preto	1	2R000001 ~
		20	77235-KBW-900ZA	Rabeta Central Comp., *NH-328 P* Preto Cromo Perolizado	1	~ RRR01434
			77235-KBW-900ZB	Rabeta Central Comp., *R-180C-U* Vermelho Granada	1	~ RRR01434
			77235-KBW-910ZA	Rabeta Central Comp., *P-10C* Púrpura Candy	1	RRS00001 ~ RRS05616
			77235-KBW-910ZB	Rabeta Central Comp., *R-180C-U* Vermelho Granada	1	RRS00001 ~ SRS05616
			77235-KBW-910ZC	Rabeta Central Comp., *R-214C* Vermelho Brava	1	SRT00001 ~ VVR032104
			77235-KBW-910ZD	Rabeta Central Comp., *P-23M* Púrpura Bonfim Metálico	1	SRT00001 ~ TTR009266
			77235-KBW-910ZE	Rabeta Central Comp., *B-146P* Verde Recife Perolizado	1	VTR000001 ~ VVR032104
			77235-KBW-910ZF	Rabeta Central Comp., *P-27M* Violeta Chappy Metálico	1	VTR000001 ~ WVR027689
			77235-KBW-910ZG	Rabeta Central Comp., *BG-115M* Verde Riviera Metálico	1	WVR000001 ~ XR027985
			77235-KBW-910ZH	Rabeta Central Comp., *R-238C* Vermelho Itajubá	1	WVR000001 ~ XR027985
			77235-KBW-910ZJ	Rabeta Central Comp., *P-39M* Púrpura Ilhabela Metálico	1	XWR000007 ~ YR011139
			77235-KBW-910ZB	Rabeta Central Comp., *R-180C* Vermelho Granada Candy	1	YR000001 ~
			77235-KBW-910ZL	Rabeta Central Comp., *NH-1* Preto	1	YR000001 ~
			77235-KBW-910ZM	Rabeta Central Comp., *PB-309M* Azul Itaparica Metálica	1	1R000001 ~ 2001
		21	83551-300-000	Borracha, Fixação, Tampa Lateral	2
		22	90101-GE0-000	Parafuso, Articulação	2
		23	90107-KBW-900	Parafuso, Trava	2
		24	90320-GC3-000	Porca, Presilha	2
		25	93894-04012-00	Parafuso c/ Arruela, 4 x 12	4
		26	95701-06012-07	Parafuso, Flange, 6 x 12	2
		27	95701-06025-07	Parafuso, Flange, 6 x 25	2

Service item	F.R.T.	Ref. N°	Part n°	Description	Quantity CBX200S	Note	Serial n°
		17	77225-KBW-960ZA	Cowl Sub Assy., L. RR. Side *R-180C* Red Granada Candy	1		YR000001 ~ YR011139
			77225-KBW-960ZB	Cowl Sub Assy., L. RR. Side *NH-1* Black	1		YR000001 ~ YR011139
			77225-KBW-960ZC	Cowl Sub Assy., L. RR. Side *P-39M* Purple Ihabela Metallic.....	1		YR000001 ~ YR011139
		18	77225-KBW-890ZA	Cowl Sub Assy., L. RR. Side *R-180C* Granada Candy Red	1		1R000001 ~ 2001
			77225-KBW-890ZB	Cowl Sub Assy., L. RR. Side *NH-1* Black	1		1R000001 ~ 2001
			77225-KBW-890ZC	Cowl Sub Assy., L. RR. Side *PB-309M* Itaparica Blue Metallic ...	1		1R000001 ~ 2001
		* 19	77225-KBW-B00ZA	Cowl Sub Assy., L. RR. Side *R-180C* Red Granada Candy	1		2R000001 ~
			77225-KBW-B00ZB	Cowl Sub Assy., L. RR. Side *NH-1* Black	1		2R000001 ~
		20	77235-KBW-900ZA	Cowl Sub Assy., RR. Center *NH-328P* Pearl Cromo Black	1		~ RRR01434
			77235-KBW-900ZB	Cowl Sub Assy., RR. Center *R-180C-U* Candy Granada Red.....	1		~ RRR01434
			77235-KBW-910ZA	Cowl Sub Assy., RR. Center *P-10C* Purple Metallic	1		RRS00001 ~ SRS05616
			77235-KBW-910ZB	Cowl Sub Assy., RR. Center *R-180C-U* Candy Granada Red.....	1		RRS00001 ~ SRS05616
			77235-KBW-910ZC	Cowl Sub Assy., RR. Center *R-214C* Candy Red.....	1		SRT00001 ~ TTR009266
			77235-KBW-910ZD	Cowl Sub Assy., RR. Center *P-23M* Purple Metallic.....	1		SRT00001 ~ TTR009266
			77235-KBW-910ZE	Cowl Sub Assy., RR. Center *B-146P* Recife Blue.....	1		VTR000001 ~ VVR032104
			77235-KBW-910ZF	Cowl Sub Assy., RR. Center *P-27M* Violet Metallic	1		VTR000001 ~ WWR027689
			77235-KBW-910ZG	Cowl Sub Assy., RR. Center *BG-115M* Green Riviera Metallic ...	1		WVR000001 ~ XR027985
			77235-KBW-910ZH	Cowl Sub Assy., RR. Center *R-238C* Itajubá Red	1		WVR000001 ~ XR027985
			77235-KBW-910ZJ	Cowl Sub Assy., RR. Center *P-39M* Purple Ihabela Metallic	1		XWR000007 ~ YR011139
			77235-KBW-910ZB	Cowl Sub Assy., RR. Center *R-180C* Red Granada Candy	1		YR000001 ~
			77235-KBW-910ZL	Cowl Sub Assy., RR. Center *NH-1* Black.....	1		YR000001 ~
			77235-KBW-910ZM	Cowl Sub Assy., RR. Center *PB-309M* Itaparica Blue Metallic ...	1		1R000001 ~ 2001
		21	83551-300-000	Grommet, Air Cleaner Case	2		
		22	90101-GE0-000	Screw, Hinge Patch.....	2		
		23	90107-KBW-900	Bolt, Break Off.....	2		
		24	90320-GC3-000	Nut, Spring, 5 mm	2		
		25	93894-04012-00	Screw-Washer, 4 x 12	4		
		26	95701-06012-07	Bolt, Flange, 6 x 12.....	2		
		27	95701-06025-07	Bolt, Flange, 6 x 25.....	2		
Artículo de Servicio	THLL	Nº de Ref.	Nº de Pieza	Descripción	No.rdo CBX200S	Nota	Nº de série
		17	77225-KBW-960ZA	Cubretablero, Izq. *R-180C* Rojo Granada Candy	1		YR000001 ~ YR011139
			77225-KBW-960ZB	Cubretablero, Izq. *NH-1* Negro	1		YR000001 ~ YR011139
			77225-KBW-960ZC	Cubretablero, Izq. *P-39M* Purpura Ihabela Metálica	1		YR000001 ~ YR011139
		18	77225-KBW-890ZA	Cubretablero, Izq. *R-180C* Rojo Granada Candy	1		1R000001 ~ 2001
			77225-KBW-890ZB	Cubretablero, Izq. *NH-1* Negro	1		1R000001 ~ 2001
			77225-KBW-890ZC	Cubretablero, Izq. *PB-309M* Azul Itaparica Metálica	1		1R000001 ~ 2001
		* 19	77225-KBW-B00ZA	Cubretablero, Izq. *R-180C* Rojo Granada Candy	1		2R000001 ~
			77225-KBW-B00ZB	Cubretablero, Izq. *NH-1* Negro	1		2R000001 ~
		20	77235-KBW-900ZA	Cubretablero Central, *NH-328P* Negro Cromo Perolizado.....	1		~ RRR01434
			77235-KBW-900ZB	Cubretablero Central, *R-180C-U* Rojo Granada.....	1		~ RRR01434
			77235-KBW-910ZA	Cubretablero Central, *P-10C* Purpura Candy.....	1		RRS00001 ~ SRS05616
			77235-KBW-910ZB	Cubretablero Central, *R-180C-U* Rojo Granada.....	1		RRS00001 ~ SRS05616
			77235-KBW-910ZC	Cubretablero Central, *R-214C* Rojo Brava	1		SRT00001 ~ TTR009266
			77235-KBW-910ZD	Cubretablero Central, *P-23M* Purpura Bonfim Metalico	1		SRT00001 ~ TTR009266
			77235-KBW-910ZE	Cubretablero Central, *B-146P* Verde Recife Perolizado	1		VTR000001 ~ VVR032104
			77235-KBW-910ZF	Cubretablero Central, *P-27M* Violeta Chappy Metalica	1		VTR000001 ~ WWR027689
			77235-KBW-910ZG	Cubretablero Central, *BG-115M* Verde Riviera Metalica	1		WVR000001 ~ XR027985
			77235-KBW-910ZH	Cubretablero Central, *R-238C* Rojo Itajubá.....	1		WVR000001 ~ XR027985
			77235-KBW-910ZJ	Cubretablero Central, *P-39M* Purpura Ihabela Metalica	1		XWR000007 ~ YR011139
			77235-KBW-910ZK	Cubretablero Central, *R-180C* Rojo Granada Candy	1		YR000001 ~
			77235-KBW-910ZB	Cubretablero Central, *NH-1* Negro.....	1		YR000001 ~
			77235-KBW-910ZM	Cubretablero Central, *PB-309M* Azul Itaparica Metálica	1		1R000001 ~ 2001
		21	83551-300-000	Goma, Fijación, Tapa	1		
		22	90101-GE0-000	Perno, Articulación	2		
		23	90101-KBW-900	Perno, Traba	2		
		24	90320-GC3-000	Tuerca, Presilla.....	2		
		25	93894-04012-00	Perno-Arandela, 4 x 12	4		
		26	95701-06012-07	Perno, Reborde, 6 x 12	2		
		27	95701-06025-07	Perno, Reborde, 6 x 25	2		

C-15
Tampa Lateral
Side Cover
Cubierta Lateral

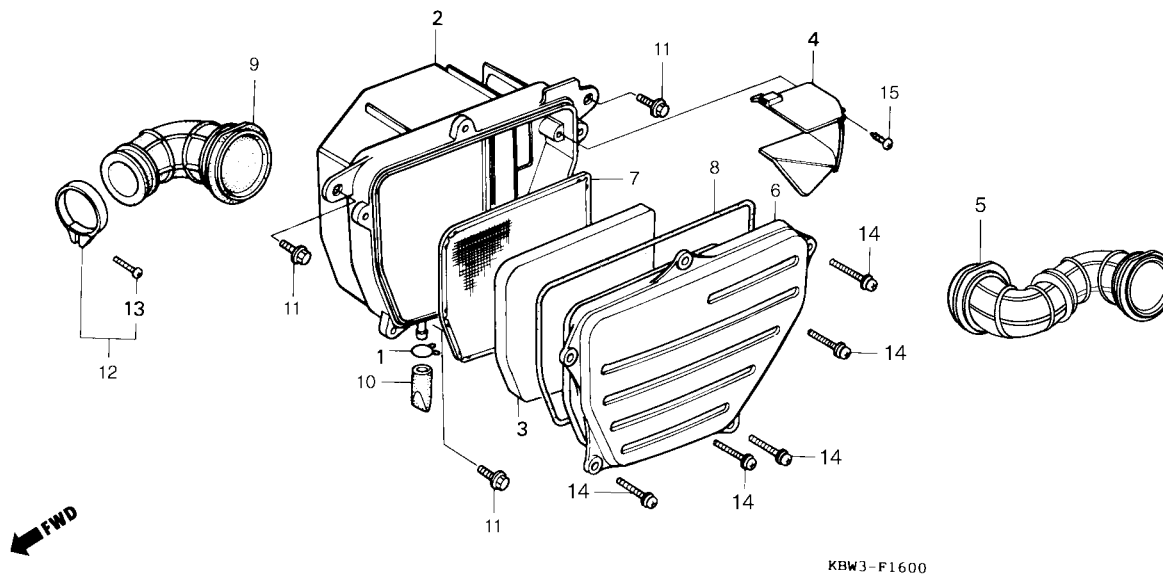


KBW3-F1500

Item de serviço	T.M.O.	Ref. Nº	Nº da peça	Descrição	Qtd. CBX200S	Nota	Nº de série
Tampa Lat. Direita0,1 (Uma ou Todas)		1	61102-MB6-631	Coxim, Tampa Lateral	2
		2	83540-KBW-900ZA	Tampa Lateral Dir., *NH-303M* Cinza Axis Fosco Metálico	1
		3	83551-300-000	Borracha, Fixação, Tampa Lateral	2
		4	83640-KBW-900ZA	Tampa Lateral Esq., *NH-303M* Cinza Axis Fosco Metálico.....	1
		5	90101-GE0-000	Parafuso, Articulação	2
		6	90320-GC3-000	Porca, Presilha	2
		7	90381-KY2-700	Parafuso, Especial, 6 x 8.....	2	~SRS05616
			90104-MJ0-660	Parafuso, Especial, 6 x 11.....	2	SRT00001~

Service item	F.R.T.	Ref. Nº	Part nº	Description	Quantity CBX200S	Note	Serial nº
Cover, Side0.1 (One for All)		1	61102-MB6-631	Rubber, Side Cover.....	2		
		2	83540-KBW-900ZA	Cover, R. Side *NH-303M*	1		
		3	83551-300-000	Grommet, Air Cleaner Case	2		
		4	83640-KBW-900ZA	Cover, L. Side *NH-303M*.....	1		
		5	90101-GE0-000	Screw, Hinge Patch.....	2		
		6	90320-GC3-000	Nut, Spring, 5 mm	2		
		7	90381-KY2-700	Screw, Special, 6 x 8.....	2		~SRS05616
			90104-MJ0-660	Screw, Special, 6 x 11.....	2		SRT00001~
Artículo de Servicio	THLL	Nº de Ref.	Nº de Pieza	Descripción	No.rdo CBX200S	Nota	Nº de série
Ens. Cubierta Lat. Der.0,1 (Una o Todas)		1	61102-MB6-631	Cojin, Cubierta Lateral.....	2		
		2	83540-KBW-900ZA	Ens. Cubierta Lat. Der., *NH-303M*	1		
		3	83551-300-000	Anillo, Fijación	2		
		4	83640-KBW-900ZA	Ens, Cubierta Lat. Izq., *NH-303M*.....	1		
		5	90101-GE0-000	Perno, Articulación	2		
		6	90320-GC3-000	Tuerca, Presilla.....	2		
		7	90381-KY2-700	Perno, 6 x 8	2		~SRS05616
			90104-MJ0-660	Perno, 6 x 11	2		SRT00001~

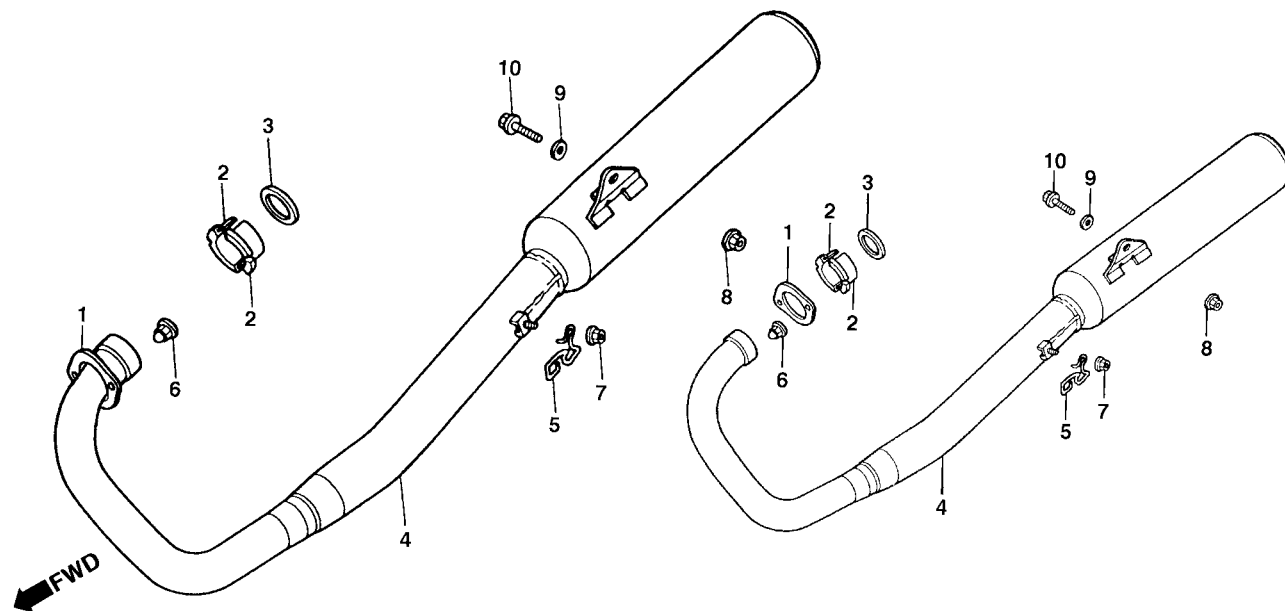
C-16
Filtro de Ar
Air Cleaner
Limpiador de Aire



Item de serviço	T.M.O.	Ref. Nº	Nº da peça	Descrição	Qtd. CBX200S	Nota	Nº de série
Carcaça, Filtro Ar.....	0,6	1	15772-292-010	Trava Tubo de Respira.....	1
Elemento, Filtro Ar	0,1	2	17210-KBW-900	Carcaça, Filtro Ar	1
Protetor, Elemento Filtro Ar.....	0,2		17210-KBW-940	Carcaça, Filtro Ar	1	~VVR032104
Tubo, Condutor Filtro Ar	0,5	3	17213-KW1-901	Elemento, Filtro de Ar	1	WVR000001 ~
		4	17214-KW1-900	Conduto, Filtro Ar	1	~VVR032104
		5	17219-KBW-940	Conduto, Filtro Ar	1	WVR000001 ~
		6	17220-KBW-900	Tampa, Filtro de Ar	1
		7	17222-KBW-900	Protetor, Elemento, Filtro de Ar	1
		8	17226-KW1-900	Guarnição, Filtro de Ar	1
		9	17253-KBW-900	Tubo, Condutor, Filtro Ar	1
		10	17358-170-000	Tubo, Dreno.....	1
		11	90111-187-000	Parafuso Flange, 6 x 14.....	3
		12	90652-KBB-900	Presilha, Conexão, Tubo, Filtro de Ar.....	1
			90652-KBB-910	Presilha, Conexão, Tubo, Filtro de Ar.....	1
		13	93500-05025-OG	Parafuso, Phillips, 5 x 25	1
		14	93891-06016-10	Parafuso, Phillips Arruela, 6 x 16.....	5
		15	93903-34320	Parafuso, Auto-Atarraxante, 4 x 12	1

Service item	F.R.T.	Ref. Nº	Part nº	Description	Quantity CBX200S	Note	Serial nº
Case, Air Cleaner	0.6	1	15772-292-010	Clip, Breather Tube	1
Element, Air Cleaner	0.1	2	17210-KBW-900	Case, Air Cleaner	1
Guard, Air Cleaner Element.....	0.2		17210-KBW-940	Case, Air Cleaner	1	~WVR032104
Tube, Air Cleaner Connecting.....	0.5	3	17213-KW1-901	Element, Air Cleaner.....	1	WVR000001~
		4	17214-KW1-900	Duct, Air Cleaner	1	~WVR032104
		5	17219-KBW-940	Duct, Air	1	WVR000001~
		6	17220-KBW-900	Cover, Air Cleaner Case.....	1
		7	17222-KBW-900	Guard, Air Cleaner Element	1
		8	17226-KW1-900	Seal, Air Cleaner.....	1
		9	17253-KBW-900	Tube, Air Cleaner Connecting.....	1
		10	17358-170-000	Tube, Drain.....	1
		11	90111-187-000	Bolt, Flange, 6 mm	3
		12	90652-KBB-900	Band, Air Cleaner Connecting Tube	1
			90652-KBB-910	Band, Air Cleaner Connecting Tube	1
		13	93500-05025-0G	Screw, Pan, 5 x 25.....	5
		14	93891-06016-10	Screw-Washer, 6 x 16	5
		15	93903-34320	Screw, Tapping, 4 x 12	1
Artículo de Servicio	THLL	Nº de Ref.	Nº de Pieza	Descripción	No.rdo CBX200S	Nota	Nº de série
Caja, Limpiador Aire.....	0.6	1	15772-292-010	Grapa, Tubo	1
Elemento, Limpiador Aire	0.1	2	17210-KBW-900	Caja, Limpiador Aire.....	1
Protector, Limpiador Aire.....	0.2		17210-KBW-940	Caja, Limpiador Aire.....	1	~WVR032104
Tube, Conductor, Limpiador Aire.....	0.5	3	17213-KW1-901	Elemento, Limpiador Aire	1	WVR000001~
		4	17214-KW1-900	Conducto, Aire	1	~WVR032104
		5	17219-KBW-940	Conducto, Aire	1	WVR000001~
		6	17220-KBW-900	Tapa, Limpiador Aire.....	1
		7	17222-KBW-900	Protector, Limpiador Aire	1
		8	17226-KB1-900	Empaque, Caja Limpiador Aire.....	1
		9	17353-KBW-900	Tubo, Conductor, Limpiador Aire.....	1
		10	17358-170-000	Tubo, Drenaje.....	1
		11	90111-187-000	Perno, Reborde, 6 x 14	3
		12	90652-KBB-900	Abrazadera, Tubo, Conductor Limpiador Aire	1
			90652-KBB-910	Abrazadera, Tubo, Conductor Limpiador Aire.....	1
		13	93500-05025-0G	Perno, 5 x 25	1
		14	93891-06016-10	Perno, Arandella, 6 x16	5
		15	93903-34320	Tornillo Aterrajador, 4 x 12	1

C-17
Escapamento
Exhaust Muffler
Silenciador de Escape



Item de serviço	T.M.O.	Ref. Nº	Nº da peça	Descrição	Qtd. CBX200S	Nota	Nº de série
Escapamento.....	0,2	1	18231-KBW-900	Junção, Tubo, Escapamento	1	~VVR032104
			18231-KBW-940	Junção, Tubo, Escapamento (Vendas Suspensas)	1
		2	18233-KBW-900	Bucha, Junção, Tubo, Escapamento	2
		3	18291-MN5-650	Junta, Escapamento.....	1
		4	18300-KBW-900	Escapamento Comp.....	1	~VVR032104
			18300-KBW-940	Escapamento Comp.....	1	WVR000001~
		5	50125-KBW-900	Guia, Mangueira.....	1
		6	90304-KBB-900	Porca, Cega, 7 mm	2
		7	94050-06080	Porca, Flange, 6 mm	1
			94050-06000	Porca, Flange, 6 mm	1
		8	94050-10000	Porca, Flange, 10 mm	1
		9	94103-10000	Arruela, Lisa, 10 mm	1
		10	95801-10055-00	Parafuso, Flange, 10 x 55.....	1

Service item	F.R.T.	Ref. Nº	Part nº	Description	Quantity CBX200S	Note	Serial nº
Muffler Comp., Ex.....0.2		1	18231-KBW-900	Joint, Ex. Pipe.....	1		~VVR032104
			18231-KBW-940	Joint, Ex. Pipe (Stop Sale).....	1		
		2	18233-KBW-900	Collar, Ex. Pipe Joint.....	2		
		3	18291-MN5-650	Gasket, Ex. Pipe.....	1		
		4	18300-KBW-900	Muffler Comp., Ex.....	1		~VVR032104
			18300-KBW-940	Muffler Comp., Ex.....	1		WVR000001~
		5	50125-KBW-900	Guide, Hose.....	1		
		6	90304-KBB-900	Nut, Cap, 7 mm.....	2		
		7	94050-06080	Nut, Flange, 6 mm.....	1		
			94050-06000	Nut, Flange, 6 mm.....	1		
8	94050-10000	Nut, Flange, 10 mm.....	1				
9	94103-10000	Washer, Plain, 10 mm.....	1				
10	95801-10055-00	Bolt, Flange, 10 x 55.....	1				
Artículo de Servicio	THLL	Nº de Ref.	Nº de Pieza	Descripción	No.rdo CBX200S	Nota	Nº de série
Comp. Silenciador, Escape.....0.2		1	18231-KBW-900	Unión, Tubo Escape.....	1		~VVR032104
			18231-KBW-940	Unión, Tubo Escape (Viendas Suspensas).....	1		
		2	18233-KBW-900	Collarín, Unión Tubo Escape.....	2		
		3	18291-MN5-650	Enpaquetadura, Tubo Escape.....	1		
		4	18300-KBW-900	Comp. Silenciador, Escape.....	1		~VVR032104
			18300-KBW-940	Comp. Silenciador, Escape.....	1		WVR000001~
		5	50125-KBW-900	Guía, Tubo.....	1		
		6	90304-KBB-900	Tuerca, Ciega, 7 mm.....	2		
		7	94050-06080	Tuerca Flange, 6 mm.....	1		
			94050-06000	Tuerca, 6 mm.....	1		
8	94050-10000	Tuerca, 10 mm.....	1				
9	94103-10000	Arandela, Sencilla, 10 mm.....	1				
10	95801-10055-00	Perno, Reborde, 10 x 55.....	1				

C-18

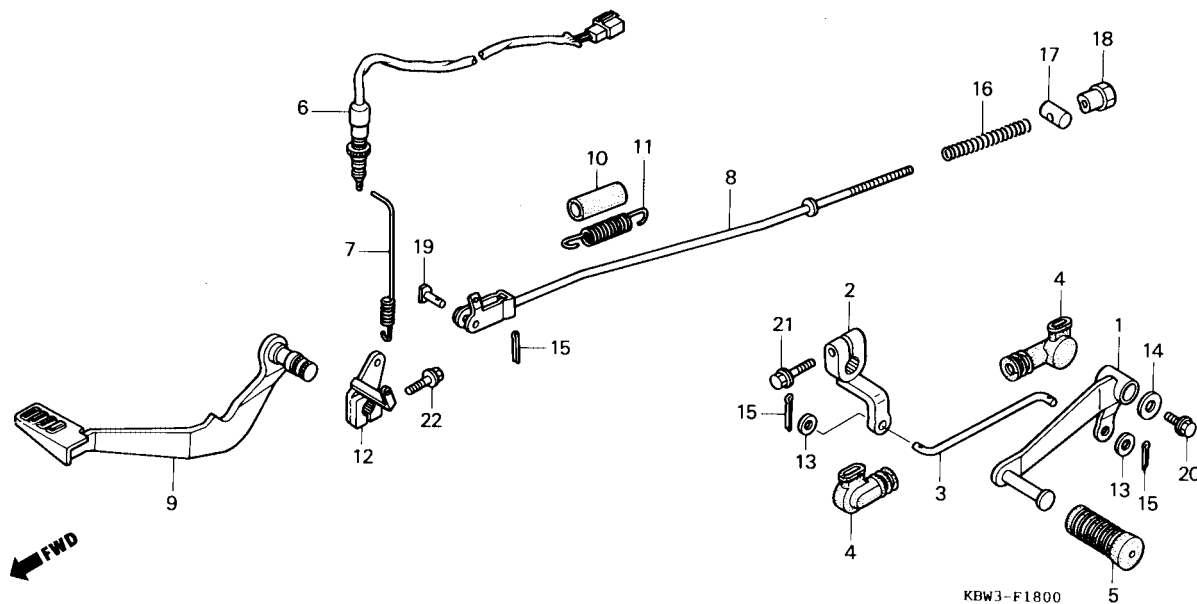
Pedal de Câmbio

- Pedal de Freio

- Pedal

Braço de Arranque de Pie

- Pedal



Item de serviço	T.M.O.	Ref. Nº	Nº da peça	Descrição	Qtd. CBX200S	Nota	Nº de série
Pedal Câmbio.....	0,1	1	24701-KBW-900	Pedal Câmbio.....	1		
• Braço, Pedal de Câmbio		2	24711-KBW-900	Braço, Pedal de Câmbio.....	1		
• Haste, Conexão, Pedal Câmbio		3	24720-KBW-900	Haste, Conexão, Pedal de Câmbio.....	1		
• Pedal, Freio Traseiro		4	24721-KW1-900	Capa, Pedal de Câmbio.....	2		
Interruptor, Freio Traseiro Comp.	0,3	5	24781-KR3-770	Borracha, Pedal de Câmbio.....	1		
• Vareta Comp., Freio Tras.		6	35350-KBW-900	Interruptor, Freio Tras. Comp.	1		
Eixo Comp., Freio Traseiro	0,4	7	35357-KBW-900	Mola, Interruptor, Freio	1		
			35357-KBW-940	Mola, Interruptor, Freio	1		
		8	43451-KBW-900	Vareta Comp. Freio Tras.	1		
		9	46500-KBW-900	Pedal, Freio Traseiro	1		
		10	46513-KBW-900	Tubo, Mola, Pedal de Freio	1		
		11	46514-KBW-900	Mola, Pedal, Freio Traseiro	1		
		12	46515-KBW-900	Eixo Comp. Freio Tras.	1		
		13	90502-155-000	Arruela, Lisa, 7 mm	2		
		14	94103-06700	Arruela, Lisa, 6 mm	1		
		15	94201-20150	Cupilha, 2,0	3		
		16	95014-73100	Mola A, Vareta, Freio.....	1		
		17	95015-32001	Junção B, Vareta, Freio.....	1		
		18	95015-42000	Porca B, Ajuste.....	1		
		19	95015-53000	Pino C, Articulação.....	1		
		20	95701-06012-07	Parafuso, Flange, 6 x 12.....	1		
		21	95701-06020-07	Parafuso, Flange, 6 x 20.....	1		
		22	95801-08028-07	Parafuso, Flange, 8 x 28.....	1		

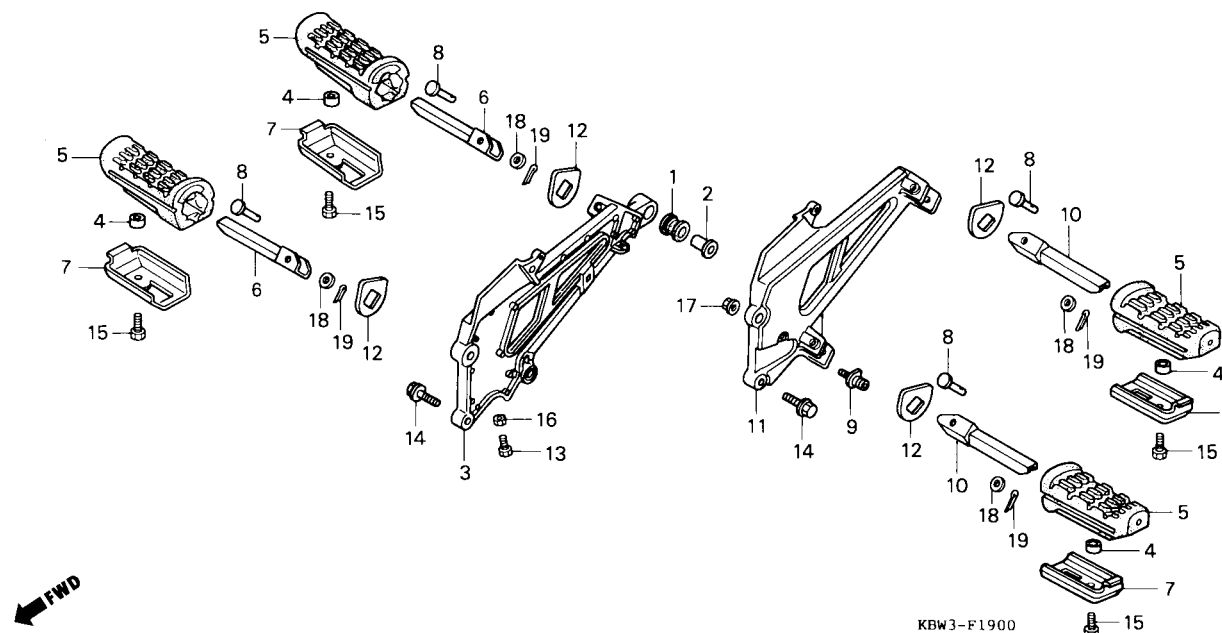
Service item	F.R.T.	Ref. Nº	Part nº	Description	Quantity CBX200S	Note	Serial nº
Pedal, Gear Change.....	0.1	1	24701-KBW-900	Pedal, Gear Change.....	1		
• Arm, Gear Change		2	24711-KBW-900	Arm, Gear Change	1		
• Rod, Tie		3	24720-KBW-900	Rod, Tie	1		
• Pedal Comp., RR. Brake		4	24721-KW1-900	Cover, Change Pedal	2		
• Switch Assy., RR. Stop	0.3	5	24781-KR3-770	Rubber, Gear Change Pedal.....	1		
• Rod, RR. Brake		6	35350-KBW-900	Switch Assy., RR. Stop	1		
• Shaft Comp., RR. Brake Pivot.....	0.4	7	35357-KBW-900	Spring, Stop Switch	1		
			35357-KBW-940	Spring, Stop Switch	1		
		8	43451-KBW-900	Rod, RR. Brake.....	1		
		9	46500-KBW-900	Pedal Comp., RR. Brake	1		
		10	46513-KBW-900	Tube, Brake Pedal Spring	1		
		11	45514-KBW-900	Spring., RR. Brake Pivot	1		
		12	46515-KBW-900	Tube, Brake Pedal Spring	1		
		13	90502-155-000	Washer, Plain, 7 mm.....	2		
		14	94103-06700	Washer, Plain, 6 mm.....	1		
		15	94201-20150	Pin, Split, 2.0 x 15.....	3		
		16	95014-73100	Spring A, Brake Rod.....	1		
		17	95015-32001	Joint B, Brake Arm.....	1		
		18	95015-42000	Nut B, Brake Rod Adjusting	1		
		19	95015-53000	Pin C, Joint	1		
		20	95701-06012-07	Bolt, Flange, 6 x 12.....	1		
		21	95701-06020-07	Bolt, Flange, 6 x 20.....	1		
		22	95801-08028-07	Bolt, Flange, 8 x 28.....	1		
Artículo de Servicio	THLL	Nº de Ref.	Nº de Pieza	Descripción	No.rdo CBX200S	Nota	Nº de série
Pedal, Câmbio.....	0,1	1	24701-KBW-900	Pedal, Câmbio.....	1		
• Brazo, Pedal, Câmbio		2	24711-KBW-900	Brazo, Pedal, Câmbio	1		
• Varilla, Freno Tras.		3	24720-KBW-900	Varilla, Freno Tras.....	1		
• Comp. Pedal Freno		4	24721-KW1-900	Caja, Pedal, Câmbio	2		
• Ens. Interruptor, Freno Tras.....	0,3	5	24781-KR3-770	Goma, Pedal, Câmbio	1		
• Varilla, Freno Tras.		6	35350-KBW-900	Ens. Interruptor, Freno Tras.....	1		
• Eje, Freno Tras.....	0,4	7	35357-KBW-900	Resorte, Interruptor, Freno	1		
			35357-KBW-940	Resorte, Interruptor, Freno	1		
		8	43451-KBW-900	Varilla, Freno Tras.....	1		
		9	46500-KBW-900	Comp. Pedal Freno	1		
		10	46513-KBW-900	Tubo, Resorte Pedal Freno Tras.....	1		
		11	46514-KBW-900	Resorte Pedal Freno Tras.....	1		
		12	46515-KBW-900	Eje, Freno Tras.	1		
		13	90502-155-000	Arandela, 7 mm	2		
		14	94103-06700	Arandela, 6 mm	1		
		15	94201-20150	Pasador, Aletas, 2,0	3		
		16	95014-73100	Resort A, Varilla Freno.....	1		
		17	95015-32001	Union B, Varilla Freno.....	1		
		18	95015-42000	Tuerca B, Reglaje	1		
		19	95015-53000	Espiga C, Articulación	1		
		20	95701-06012-07	Perno, Reborde, 6 x 12	1		
		21	95701-06020-07	Perno, Reborde, 6 x 20	1		
		22	95801-08028-07	Perno, Reborde, 8 x 28	1		

C-19

Pedal de Apoio

Step

Descansapie



Item de serviço	T.M.O.	Ref. Nº	Nº da peça	Descrição	Qtd. CBX200S	Nota	Nº de série
Suporte, Pedal Apoio Direito	0,3	1	18421-438-670	Borracha, Escapamento.....	1		
• Suporte, Pedal Apoio Esquerdo		2	18422-KBW-900	Bucha, Fixação do Escapamento	1		
Pedal Apoio, Direito Completo	0,1	3	50600-KBW-900	Suporte, Pedal Apoio Direito	1		
(Inclui Peça Relativa)		4	50618-KE8-000	Arruela, Lisa, 6,5 x 11 x 3	4		
• Pedal Apoio, Esquerdo Completo		5	50632-MJ0-940	Borracha, Pedal Apoio	4		
(Inclui Peça Relativa)		50632-KBW-900	Borracha, Pedal Apoio	4			
		6	50635-KBW-900	Pedal, Apoio, Direito, Comp.....	2		
		7	50636-KBW-900	Placa, Pedal Apoio Tras.....	4		
		8	50639-KBW-900	Pino, Pedal, Apoio	4		
		9	50643-KN6-910	Eixo, Pedal, Câmbio	1		
		10	50645-KBW-900	Pedal, Apoio Esq.....	2		
		11	50700-KBW-900	Suporte, Pedal, Apoio Esq	1		
		12	50713-KBW-900	Arruela, Pedal, Apoio	4		
		13	90101-KBB-900	Parafuso, Sextavado, 6 x 25	1		
		14	90105-KBW-900	Parafuso, Especial, 10 x 30	2		
		15	92101-06012-0G	Parafuso, Sextavado, 6 x 12	4		
		16	94002-06000-0S	Porca, Sextavada, 6 mm	1		
		17	94050-08080	Porca, Flange, 8 mm	1		
		18	94102-08000	Arruela, Lisa, 8 mm	4		
		19	94201-20150	Cupilha, 2,0	4		

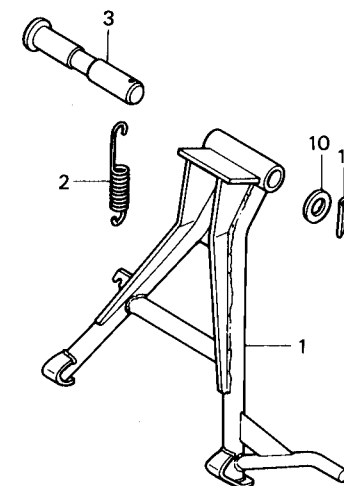
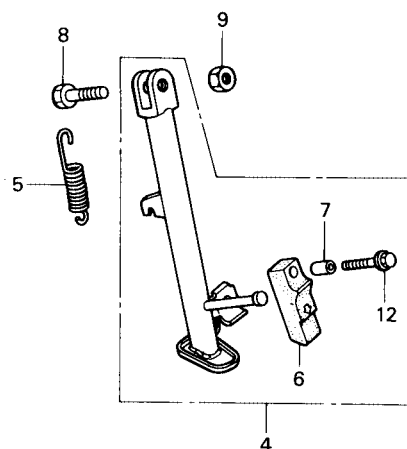
Service item	F.R.T.	Ref. Nº	Part nº	Description	Quantity CBX200S	Note	Serial nº
Holder, R. Step	0.3	1	18421-438-670	Rubber, Muffler Mounting.....	1
• Holder, L. Step		2	18422-KBW-900	Collar, Muffler Mounting	1
Bar Comp., R. Step Pillion	0.1	3	50600-KBW-900	Holder, R. Step	1
(Inc. Relative Part)		4	50618-KE8-000	Collar, 6.5 x 11 x 3.....	4
• Bar Comp., L. Step Pillion		5	50632-MJ0-940	Rubber, Step	4
(Inc. Relative Part)			50632-KBW-900	Rubber, Step	4
		6	50635-KBW-900	Bar Comp., R. Step Pillion	2
		7	50636-KBW-900	Plate, Pillion Step	4
		8	50639-KBW-900	Pin Step Bar.....	4
		9	50643-KN6-910	Pivot, Change Pedal.....	1
		10	50645-KBW-900	Bar Comp., L. Step Pillion	2
		11	50700-KBW-900	Holder, L. Step	1
		12	50713-KBW-900	Washer, Step	4
		13	90101-KBB-900	Bolt, Hex., 6 x 25	1
		14	90105-KBW-900	Bolt, Special, 10 x 30.....	2
		15	92101-06012-0G	Bolt, Hex., 6 x 12	4
		16	94002-06000-0S	Nut, Hex., 6 mm.....	1
		17	94050-08080	Nut, Flange, 8 mm	1
		18	94102-08000	Washer, Plain, 8 mm.....	4
		19	94201-20150	Pin, Split, 2.0 x 15.....	4
Artículo de Servicio	THLL	Nº de Ref.	Nº de Pieza	Descripción	No.rdo CBX200S	Nota	Nº de série
Soporte, Descansapie Der.	0.3	1	18421-438-670	Goma, Silenciador Escape.....	1
• Soporte, Descansapie Izq.		2	18422-KBW-900	Collarín, Fijación, Silenciador, Escape.....	1
Comp. Barra Descansapie	0.1	3	50600-KBW-900	Soporte, Descansapie Der.	1
(Incluye Piezas Relacionadas)		4	50618-KE8-000	Arandela, Sencilla, 6,5 x 11 x 3.....	4
• Comp. Barra, Descansapie Izq.		5	50632-MJ0-940	Goma, Descansapie.....	4
(Incluye Piezas Relacionadas)			50632-KBW-900	Goma, Descansapie.....	4
		6	50635-KBW-900	Comp. Barra Descansapie	2
		7	50636-KBW-900	Obturador, Descansapie Der.	4
		8	50639-KBW-900	Espiga, Descansapie	4
		9	50643-KN6-910	Eje, Pedal, Cambio Velocidades.....	1
		10	50645-KBW-900	Comp. Barra, Descansapie Izq.	2
		11	50700-KBW-900	Soporte, Barra Descansapie Izq.	1
		12	50713-KBW-900	Arandela, Descansapie	4
		13	90101-KBB-900	Perno, Hex, 6 x 25	1
		14	90105-KBW-900	Perno, 10 x 30	2
		15	92101-06012-0G	Perno, Hex., 6 x 12	4
		16	94002-06000-0S	Tuerca Hex., 6 mm	1
		17	94050-08080	Tuerca, 8 mm	1
		18	94102-08000	Arandela, 8 mm	4
		19	94201-20150	Pasador Aletas 2,0	4

C-20

Cavalete Lateral
• Cavalete Central

• Stand

Estante Principal
• Estante Lateral



KBW3-F2000

Item de serviço	T.M.O.	Ref. Nº	Nº da peça	Descrição	Qtd. CBX200S	Nota	Nº de série
Cavalete Central Comp.0,5		1	50500-KBW-900	Cavalete Central, Comp.	1		
Mola G, Cavalete Central0,2		2	50510-460-840	Mola G, Cavalete Central	1		
• Cavalete Lateral Comp.		3	50526-KBW-900	Eixo, Cavalete Central	1		
Mola A, Cavalete Lateral0,1		4	50540-KBW-900	Cavalete Lateral, Comp.	1		
		5	50543-KBW-900	Mola A, Cavalete Lateral	1		
		6	50548-356-700	Borracha, Cavalete Lateral	1		
		7	50549-356-700	Bucha, Fixação, Borracha, Cavalete.....	1		
		8	90107-GN1-010	Parafuso Articulação, Cavalete Lateral	1		
		9	90304-GE8-003	Porca U, 10 mm.....	1		
		10	90521-028-000	Arruela Lisa, 17 x 22.....	1		
		11	94201-30250	Cupilha, 3,0	1		
		12	95701-06025-07	Parafuso, Flange, 6 x 25.....	1		

Service item	F.R.T.	Ref. Nº	Part nº	Description	Quantity CBX200S	Note	Serial nº
Stand Comp., Main.....0.5		1	50500-KBW-900	Stand Comp., Main.....	1		
Spring G, Main Stand0.2		2	50510-460-840	Spring G, Main Stand	1		
• Bar Assy., Side Stand		3	50526-KBW-900	Shaft, Main Stand Pivot	1		
Spring A, Side Stand0.1		4	50540-KBW-900	Bar Assy., Side Stand.....	1		
		5	50543-KBW-900	Spring A, Side Stand	1		
		6	50548-356-700	Rubber, Stand	1		
		7	50549-356-700	Collar, Stand Rubber Setting.....	1		
		8	90107-GN1-010	Screw, Side Stand Pivot	1		
		9	90304-GE8-003	Nut, U, 10 mm	1		
		10	90521-028-000	Washer, 17 x 22.....	1		
		11	94201-30250	Pin, Split, 3,0.....	1		
		12	95701-06025-07	Bolt, Flange, 6 x 25.....	1		

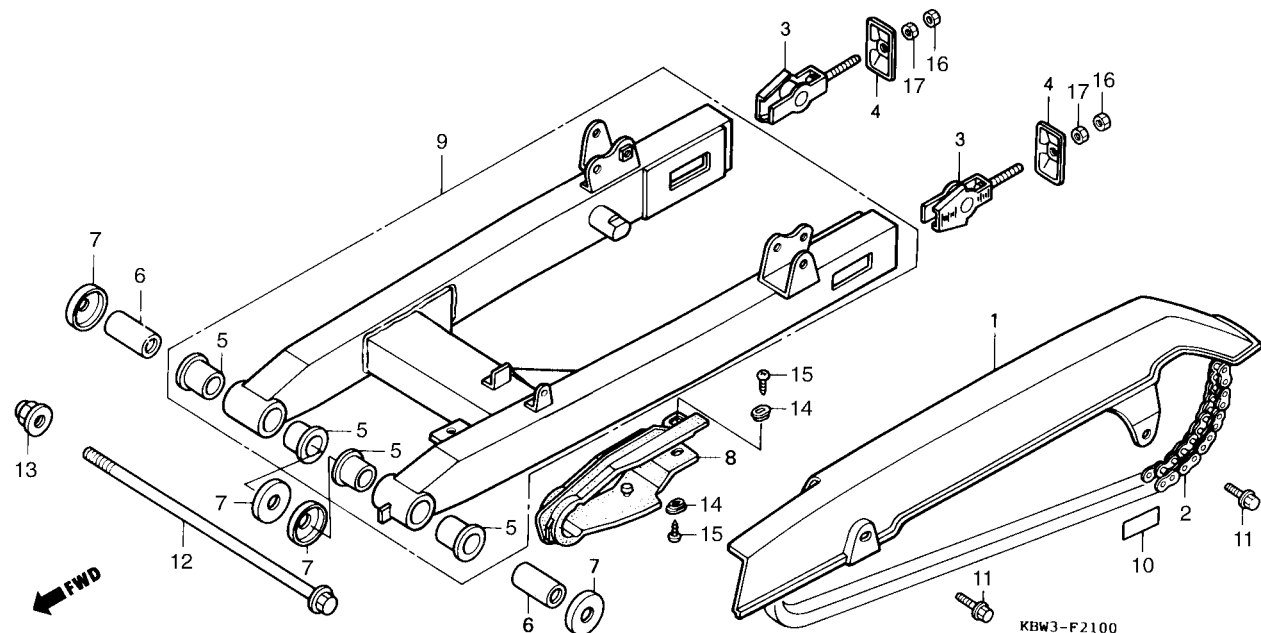
Artículo de Servicio	THLL	Nº de Ref.	Nº de Pieza	Descripción	No.rdo CBX200S	Nota	Nº de série
Comp, Estante Principal.....0.5		1	50500-KBW-900	Comp., Estante Principal.....	1		
Resorte, G Estante Principal.....0.2		2	50510-460-840	Resorte, G. Estante Principal	1		
• Estante Lateral		3	50526-KBW-900	Eje Estante Principal.....	1		
Resorte, A Estante Lateral.....0.1		4	50540-KBW-900	Estante Lateral.....	1		
		5	50543-KBW-900	Resorte, A Estante Lateral	1		
		6	50548-356-700	Goma, Estante Lateral	1		
		7	50549-356-700	Collarín, Fijación Goma Estante	1		
		8	90107-GN1-010	Perno, Articulación, Estante Lateral	1		
		9	90304-GE8-003	Tuerca U, 10 mm.....	1		
		10	90521-028-000	Arandela, 17 x 22	1		
		11	94201-30250	Pasador, Aletas, 3,0	1		
		12	95701-06025-07	Perno, 6 x 25	1		

C-21

Garfo Traseiro
• **Capa Corrente**

Swingarm • Chain Case

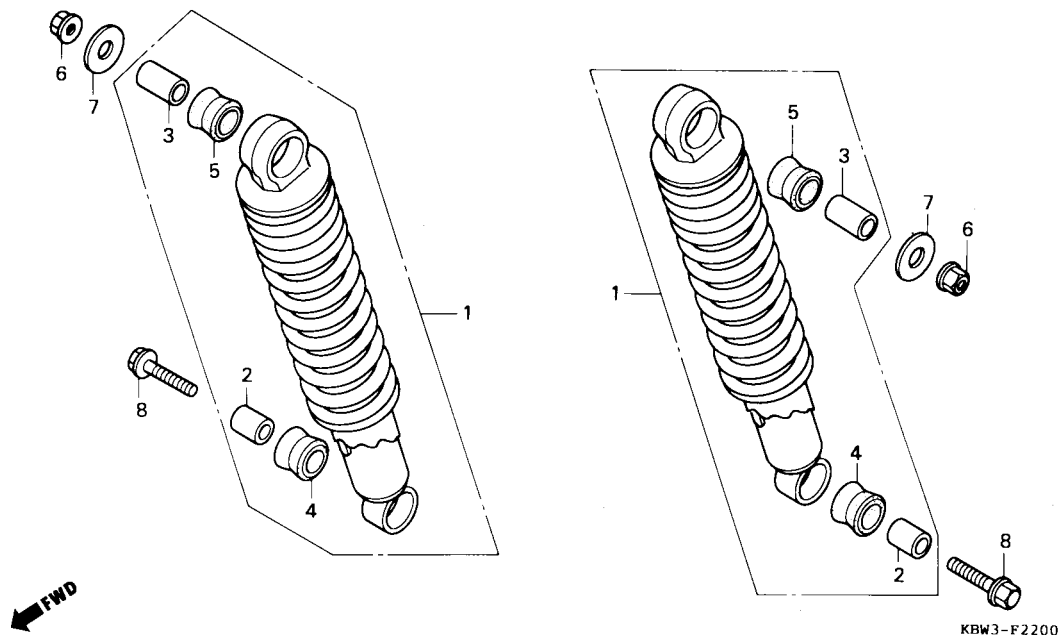
Horquilla Trasera
• **Cadena**



Item de serviço	T.M.O.	Ref. Nº	Nº da peça	Descrição	Qtd. CBX200S	Nota	Nº de série
Capa, Corrente	0,1	1	40510-KBW-900	Capa, Corrente	1		
Bucha, Garfo Traseiro	1,0	2	40530-KBW-901	Corrente, Transmissão	1		
(Uma ou Todas)		3	40543-KS5-000	Ajustador, Corrente	2		
Bucha, Articulação, Garfo Traseiro	0,6		40543-KBB-950	Ajustador, Corrente	2		
Guia Corrente	0,3		40543-KBW-950	Ajustador, Corrente	2		
Garfo Traseiro, Jogo	0,8	4	40546-KW8-900	Capa, Terminal, Garfo Traseiro	2		
• Corrente, Transmissão		5	52108-356-006	Bucha, Garfo Traseiro	4		
		6	52141-KW1-900	Bucha, Articulação, Garfo Traseiro	2		
		7	52144-GE2-005	Capa, Garfo Traseiro	4		
			52144-GE2-003	Capa, Garfo Traseiro	4		
		8	52171-KBW-900	Guia Corrente	1		
		9	52200-KBW-305ZA	Garfo Traseiro, Jogo *NH-146M* Prata Accurate Metálico	1		
		10	87508-KW8-900	Etiqueta, Corrente de Transmissão	1		
		11	90111-187-000	Parafuso, Flange, 6 x 14	2		
		12	90121-KBW-900	Parafuso, Articulação, Garfo Traseiro	1		
		13	90305-GE8-003	Porca, Flange, 14 mm	1		
		14	90556-044-000	Arruela, Fixação, Pedal de Apoio	2		
		15	93901-25220	Parafuso Phillips, Auto-Atarraxante, 5 x 12	2		
		16	94001-08000-0S	Porca, Sextavada, 8 mm	2		
		17	94030-08000	Porca, Sextavada, 8 mm	2		

Service item	F.R.T.	Ref. Nº	Part nº	Description	Quantity CBX200S	Note	Serial nº
Case, Drive Chain.....0.1		1	40510-KBW-900	Case, Drive Chain	1		
Bush, Swingarm.....1.0		2	40530-KBW-901	Chain Set, Drive.....	1		
(One or All)		3	40543-KS5-000	Adjuster, Chain.....	2		
Collar, RR. Fork Pivot.....0.6			40543-KBB-950	Adjuster, Chain.....	2		
Slider, Chain			40543-KBW-950	Adjuster, Chain.....	2		
Swingarm Set.....0.8		4	40546-KW8-900	Cap, RR. Fork End.....	2		
• Chain Set, Drive		5	52108-356-006	Bush, Swingarm	4		
		6	52141-KW1-900	Collar, RR. Fork Pivot.....	2		
		7	52144-GE2-005	Cap, Swingarm Dust Seal	4		
			52144-GE2-003	Cap, Swingarm Dust Seal	4		
		8	52171-KBW-900	Slider, Chain	1		
		9	52200-KBW-305ZA	Swingarm Set *NH-146M*	1		
		10	87508-KW8-900	Mark, Chain Case.....	1		
		11	90111-187-000	Bolt, Flange, 6 mm	2		
		12	90121-KBW-900	Bolt, Swingarm Pivot.....	1		
		13	90305-GE8-003	Nut, U, 14 mm	1		
		14	90556-044-000	Washer, FR. Fender Setting	2		
		15	93901-25220	Screw, Tapping, 5 x 12	2		
		16	94001-08000-0S	Nut, Hex., 8 mm.....	2		
		17	94030-08000	Nut, Hex., 8 mm.....	2		
Artículo de Servicio	THLL	Nº de Ref.	Nº de Pieza	Descripción	No.rdo CBX200S	Nota	Nº de série
Caja, Superior, Cadena.....0.1		1	40510-KBW-900	Caja, Superior, Cadena.....	1		
Buje, Horquilla Tras.1,0		2	40530-KBW-901	Cadena, Transmisión	1		
(Una o Todas)		3	40543-KS5-000	Ajustador, Cadena	2		
Buje, Articulación, Horquilla Tras.0.6			40543-KBB-950	Ajustador, Cadena	2		
Guía, Cadena			40543-KBW-950	Ajustador, Cadena	2		
Ens. Horquilla Tras.0.8		4	40546-KW8-900	Caja, Horquilla Tras.....	2		
• Cadena, Transmisión		5	52108-356-006	Buje, Horquilla Tras.....	4		
		6	52141-KW1-900	Buje, Articulación, Horquilla Tras.....	2		
		7	52144-GE2-005	Caja, Horquilla Tras.....	4		
			52144-GE2-003	Caja, Horquilla Tras.....	4		
		8	52171-KBW-900	Guía, Cadena	1		
		9	52200-KBW-305ZA	Ens. Horquilla Tras. *NH-146M*	1		
		10	87508-KW8-900	Etiqueta, Cadena de Transmisión	1		
		11	90111-187-000	Perno, Reborde, 6 x 14	2		
		12	90121-KBW-900	Perno, Articulación Horquilla Tras.....	1		
		13	90305-GE8-003	Tuerca, Reborde, 14 mm	1		
		14	90556-044-000	Arandela, Fijación, Descansapie	2		
		15	93901-25220	Perno, Auto-Trabante, 5 x 12	2		
		16	94001-08000-0S	Tuerca, Hex., 8 mm	2		
		17	94030-08000	Tuerca, Hex., 8 mm	2		

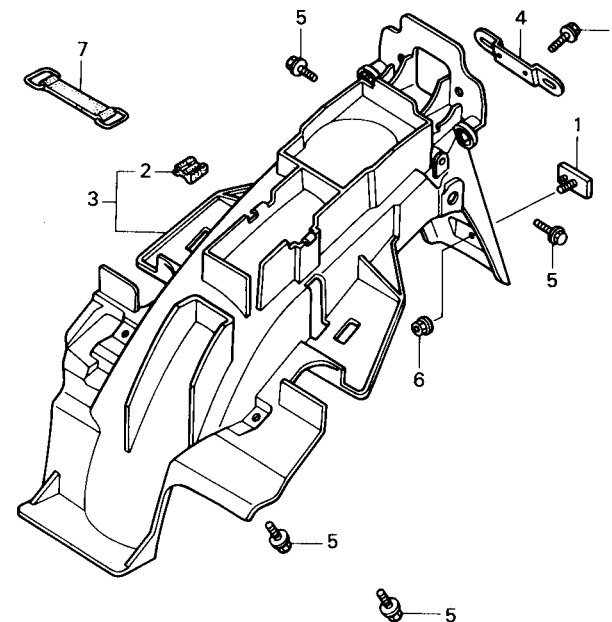
C-22
Amortecedor Traseiro
Rear Cushion
Amortiguador Trasero



Item de serviço	T.M.O.	Ref. Nº	Nº da peça	Descrição	Qtd. CBX200S	Nota	Nº de série
Amortecedor Traseiro, Conj.0,2 (Adicionar 0,1 por Unidade)		1	52400-KBW-901	Amortecedor Traseiro, Conj.	2		
		2	52486-KBW-901	Bucha, Borracha	2		
		3	52486-056-000	Bucha, Suporte Superior	2		
		4	52488-331-003	Borracha, Junta B.....	2		
		5	52489-399-601	Bucha, Superior, Borracha.....	2		
		6	94050-10000	Porca, Flange, 10 mm	2		
		7	94103-10000	Arruela, Lisa, 10 mm	2		
		8	95801-10035-00	Parafuso, Flange, 10 x 35.....	2		

Service item	F.R.T.	Ref. N°	Part n°	Description	Quantity CBX200S	Note	Serial n°
Cushion Assy., RR0.2 (Add 0,1 for Each)		1	52400-KBW-901	Cushion Assy., RR	2
		2	52486-KBW-901	Collar,Rubber Bush	2
		3	52486-056-000	Collar, RR. Cushion Rubber Bush.....	2
		4	52488-331-003	Rubber B, Joint.....	2
		5	52489-399-601	Bush, Upper Rubber	2
		6	94050-10000	Nut, Flange, 10 mm	2
		7	94103-10000	Washer, Plain, 10 mm.....	2
		8	95801-10035-00	Bolt, Flange, 10 x 35.....	2
Artículo de Servicio	THLL	N° de Ref.	N° de Pieza	Descripción	No.rdo CBX200S	Nota	N° de série
Ens. Amortiguador Trasero.....0.2 (Agregue 0,1 por Unidad)		1	52400-KBW-901	Ens., Amortiguador Trasero	2
		2	52486-KBW-901	Buje, Collarín	2
		3	52486-056-000	Buje, Soporte Superior	2
		4	52488-331-003	Collarín, B	2
		5	52489-399-601	Buje Superior, Collarín.....	2
		6	94050-10000	Tuerca, 10 mm	2
		7	94103-10000	Arandela, Sencilla, 10 mm	2
		8	95801-10035-00	Perno, Reborde, 10 x 35	2

C-23
Pára-lama Traseiro
Rear Fender
Parafango Trasero

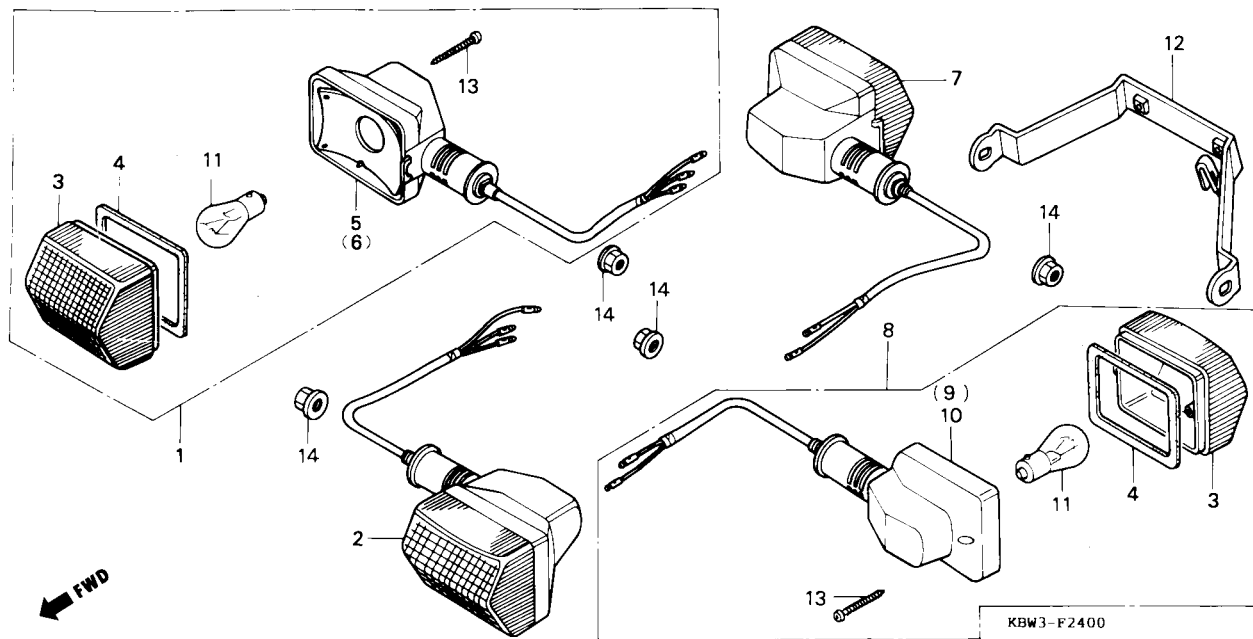


KBW3-F2300

Item de serviço	T.M.O.	Ref. Nº	Nº da peça	Descrição	Qtd. CBX200S	Nota	Nº de série
Pára-lama Traseiro Comp.....	0,4	1	33741-KW1-900	Refletor Traseiro, Conj.....	1
		2	77309-KK6-000	Borracha, Suporte, Ferramentas.....	1
		3	80100-KBW-900	Pára-lama Traseiro, Comp.....	1
			80100-KBW-940	Pára-lama Traseiro, Comp.....	1
		4	84701-KBW-900	Suporte, Placa, Licença.....	1
		5	90111-187-000	Parafuso Flange, 6 x 14.....	4
		6	94050-05000	Porca, Flange, 5 mm.....	1
		7	95012-11001	Presilha A, Bateria.....	1
		8	95701-06016-07	Parafuso, Flange, 6 x 16.....	2

Service item	F.R.T.	Ref. Nº	Part nº	Description	Quantity CBX200S	Note	Serial nº
Fender A, RR.0.4		1	33741-KW1-900	Reflector, RR. Reflex	1
		2	77309-KK6-000	Grommet, Tool Tray	1
		3	80100-KBW-900	Fender A, RR.	1
			80100-KBW-940	Fender A, RR.	1
		4	84701-KBW-900	Bracket, Number Plate	1
		5	90111-187-000	Bolt, Flange, 6 mm	4
		6	94050-05000	Nut, Flange, 5 mm	1
		7	95012-11001	Band A, Battery	1
		8	95701-06016-07	Bolt, Flange, 6 x 16.....	2
Artículo de Servicio	THLL	Nº de Ref.	Nº de Pieza	Descripción	No.rdo CBX200S	Nota	Nº de série
Parafango Trasero0,4		1	33741-KW1-900	Reflector Trasero	1
		2	77309-KK6-000	Goma, Soporte, Herramientas.....	1
		3	80100-KBW-900	Ens., Parafango Tras.	1
			80100-KBW-940	Ens., Parafango Tras.	1
		4	84701-KBW-900	Soporte, Placa Numeros	1
		5	90111-187-000	Perno, Reborde, 6 x 14	4
		6	94050-05000	Tuerca, Reborde, 5 mm	1
		7	95012-11001	Presilla A, Batería	1
		8	95701-06016-07	Perno, Reborde, 6 x 16	2

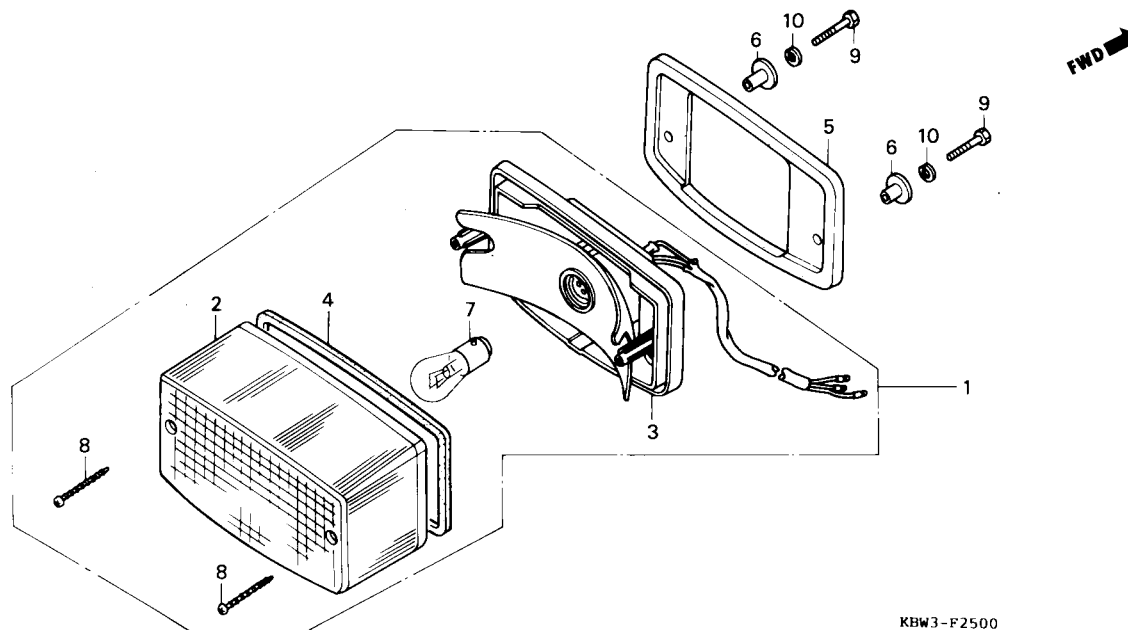
C-24
Sinalizador
Winker
Luz Intermitente



Item de serviço	T.M.O.	Ref. Nº	Nº da peça	Descrição	Qtd. CBX200S	Nota	Nº de série
Sinalizador Diant., Conj.0,2 (Adicionar 0,1 por Unidade) (Inclui Peça Relativa) (Exclui Peça Abaixo Relacionada)		1	33300-KBW-900	Sinalizador Diant. Dir., Conj.	1		
		2	33350-KBW-900	Sinalizador Diant. Esq., Conj.	1		
		3	33402-MG2-003	Lente, Sinalizador	4		
		4	33407-MG2-003	Guarnição, Lente	4		
Lâmpada0,1 (Uma ou Todas)		5	33420-KBW-900	Base Comp., Sinalizador Diant. Dir.	1		
		6	33470-KBW-900	Base Comp., Sinalizador Diant. Esq.	1		
		7	33500-KBW-900	Sinalizador Tras. Dir. Conj.	1		
		8	33550-KBW-900	Sinalizador Tras. Esq. Conj.	1		
		9	33620-KBW-900	Base Comp., Sinalizador Tras. Dir.	1		
		10	33670-KBW-900	Base Comp., Sinalizador Tras. Esq.	1		
		11	34908-634-611	Lâmpada (12 V/21 W)	4		
		12	50186-KBW-900	Suporte, Sinalizador Tras.	1		
		13	91901-MG2-003	Parafuso, Phillips Auto-Atarraxante	4		
		14	94050-10000	Porca, Flange, 10 mm	4		

Service item	F.R.T.	Ref. Nº	Part nº	Description	Quantity CBX200S	Note	Serial nº
Winker Set, FR0.2 (Add. 0,1 for Each) (Inc. Relative Part) (Exc. Related Parts Below)		1	33300-KBW-900	Winker Set, R. FR.....	1		
		2	33350-KBW-900	Winker Set, L. FR.....	1		
		3	33402-MG2-003	Lens, Winker.....	4		
		4	33407-MG2-003	Gasket, Lens.....	4		
Bulb0.1 (One or All)		5	33420-KBW-900	Base Comp., R. FR. Winker.....	1		
		6	33470-KBW-900	Base Comp., L. FR. Winker.....	1		
		7	33500-KBW-900	Winker Set, R. RR.....	1		
		8	33550-KBW-900	Winker Set, L. RR.....	1		
		9	33620-KBW-900	Base Comp., R. RR. Winker.....	1		
		10	33670-KBW-900	Base Comp., L. RR. Winker.....	1		
		11	34908-634-611	Bulb (12 V 21 W).....	4		
		12	50186-KBW-900	Stay, RR. Winker.....	1		
		13	91901-MG2-003	Screw, Tapping, 3 x 25.....	4		
		14	94050-10000	Nut, Flange, 10 mm.....	4		
Artículo de Servicio	THLL	Nº de Ref.	Nº de Pieza	Descripción	No.rdo CBX200S	Nota	Nº de série
Ens. Luz Intermitente0.2 (Agregue 0,1 por Unidad) (Incluye Piezas Relacionadas) (No se Incluyen Piezas Relacionadas Abajo)		1	33300-KBW-900	Ens. Luz Intermitente Del. Der.....	1		
		2	33350-KBW-900	Ens. Luz Intermitente Del. Izq.....	1		
		3	33402-MG2-003	Lente, Luz Intermitente.....	4		
		4	33407-MG2-003	Empaque, Lente Luz Intermitente.....	4		
Lámpara0,1 (Una o Todas)		5	33420-KBW-900	Base, Luz Intermitente, Der.....	1		
		6	33470-KBW-900	Base, Luz Intermitente, Izq.....	1		
		7	33500-KBW-900	Ens. Luz Intermitente Tras. Der.....	1		
		8	33550-KBW-900	Ens. Luz Intermitente Tras. Izq.....	1		
		9	33620-KBW-900	Base, Luz Intermitente Tras. Der.....	1		
		10	33670-KBW-900	Base, Luz Intermitente Tras. Izq.....	1		
		11	34908-634-611	Lámpara (12V, 21W).....	4		
		12	50186-KBW-900	Soporte Luz Intermitente Tras.....	1		
		13	91901-MG2-003	Tornillo-Auto-Trabante.....	4		
		14	94050-10000	Tuerca, Reborde, 10 mm.....	4		

C-25
Lanterna Traseira
Taillight
Luz Trasera

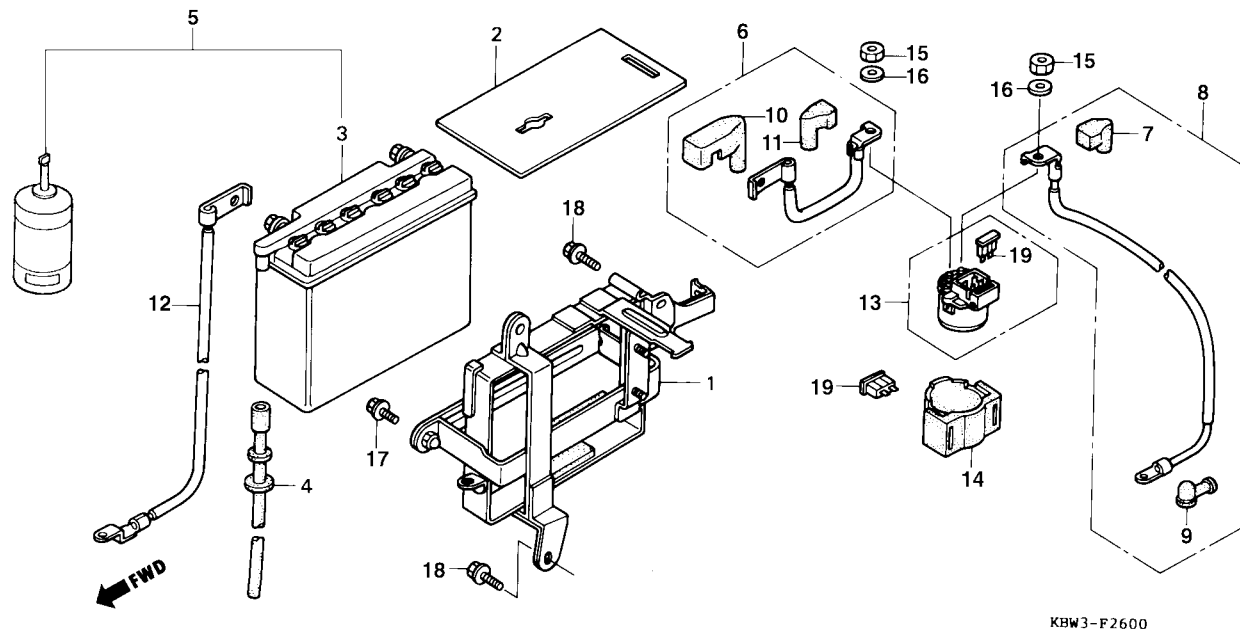


Item de serviço	T.M.O.	Ref. Nº	Nº da peça	Descrição	Qtd. CBX200S	Nota	Nº de série
Lanterna, Traseira Completa	0,2	1	33701-KBW-900	Lanterna, Traseira Comp.	1
• Soquete Completo Lant. Traseira		2	33702-KB7-003	Lente, Lanterna Traseira	1
Lâmpada, Lanterna Traseira	0,1		33702-KCH-900	Lente, Lanterna Traseira	1
		3	33703-KBW-900	Soquete Comp., Lanterna Traseira	1
		4	33709-KB7-003	Guarnição, Lente, Lanterna Traseira	1
		5	33718-KB7-940	Guarnição, Lanterna Traseira	1
		6	33719-437-970	Bucha, 5 x 14	2
		7	34906-447-711	Lâmpada, Lanterna Traseira	1
		8	90105-GA7-003	Parafuso, Auto-Atarraxante, 4 x 40	2
		9	92101-05025-0A	Parafuso, Sextavado, 5 x 25	2
		10	94111-05000	Arruela, Pressão, 5 mm	2

Service item	F.R.T.	Ref. Nº	Part nº	Description	Quantity CBX200S	Note	Serial nº
Taillight Unit	0.2	1	33701-KBW-900	Taillight Unit (12 V 21/5 W)	1
• Socket Comp., Taillight		2	33702-KB7-003	Lens, Taillight	1
Bulb, Taillight	0.1		33702-KCH-900	Lens, Taillight	1
		3	33703-KBW-900	Socket Comp., Taillight	1
		4	33709-KB7-003	Packing, Taillight Lens	1
		5	33718-KB7-940	Packing, Taillight	1
		6	33719-437-970	Collar, Taillight Packing	2
		7	34906-447-711	Bulb, Taillight (12 V 21/5 W)	1
		8	90105-GA7-003	Screw, Tapping, 4 x 40	2
		9	92101-05025-0A	Bolt, Hex., 5 x 25	2
		10	94111-05000	Washer, Spring, 5 mm	2
Artículo de Servicio	THLL	Nº de Ref.	Nº de Pieza	Descripción	No.rdo CBX200S	Nota	Nº de série
Unidad, Luz Trasera	0.2	1	33701-KBW-900	Unidad, Luz Trasera	1
• Comp. Base, Luz Trasera		2	33702-KB7-003	Lente, Luz Trasera	1
Lámpara, Luz Trasera	0.1		33702-KCH-900	Lente, Luz Trasera	1
		3	33703-KBW-900	Comp. Base, Luz Trasera	1
		4	33709-KB7-003	Empaque, Lente Luz Tras.	1
		5	33718-KB7-940	Comp. Alambraje, Tierra	1
		6	33719-437-970	Collarín, 5 x 14	2
		7	34906-447-711	Lámpara, Luz Trasera	1
		8	90105-GA7-003	Tornillo, Alomado, 4 x 40	2
		9	92101-05025-0A	Tornillo, Hex., 5 x 25	2
		10	94111-05000	Arandela, Resorte, 5 mm	2

C-26

Bateria Battery Batería



Item de serviço	T.M.O.	Ref. Nº	Nº da peça	Descrição	Qtd. CBX200S	Nota	Nº de série
Suporte Completo, Bateria	0,2	1	17232-KBW-900	Suporte Completo, Bateria	1		
• Bateria		2	17234-KBW-900	Tampa, Bateria	1		
• Cabo, Motor Partida		3	31500-KW1-901	Bateria, YB7B	1		
• Cabo, Terra Bateria			31500-KW1-902	Bateria, YB7B	1		
Cabo, Partida Bateria	0,1	4	31503-KBW-900	Tubo, Respiro, Bateria	1		
Interruptor, Magnético Partida Conj.	0,3	5	3150A-KW1-305	Bateria YB7B	1		
		6	32401-KBW-900	Cabo, Partida, Bateria	1		
		7	32404-MK5-000	Capa B, Cabo, Partida	1		
		8	32410-KBW-900	Cabo, Motor, Partida	1		
		9	32411-253-000	Capa, Terminal, Motor Partida	1		
		10	32412-KW1-900	Capa, Terminal, Bateria	1		
		11	32416-MF5-000	Capa B, Partida Magnético	1		
		12	32601-KBW-900	Cabo, Terra, Bateria	1		
		13	35850-KBB-900	Interruptor, Magnético Partida, Conj.	1		
		14	35856-KBW-900	Coxim, Interruptor Magnético	1		
		15	94002-06080-0S	Porca, Sextavada, 6 mm	2		
		16	94111-06800	Arruela, Pressão, 6 mm	2		
			94111-06000	Arruela, Pressão, 6 mm	2		
		17	95701-06010-08	Parafuso, Flange, 6 x 10	1		
			95701-06010-00	Parafuso, Flange, 6 x 10	1		
		18	95701-06012-07	Parafuso, Flange, 6 x 12	3		
		19	98200-31500	Fusível, 15 A	2		

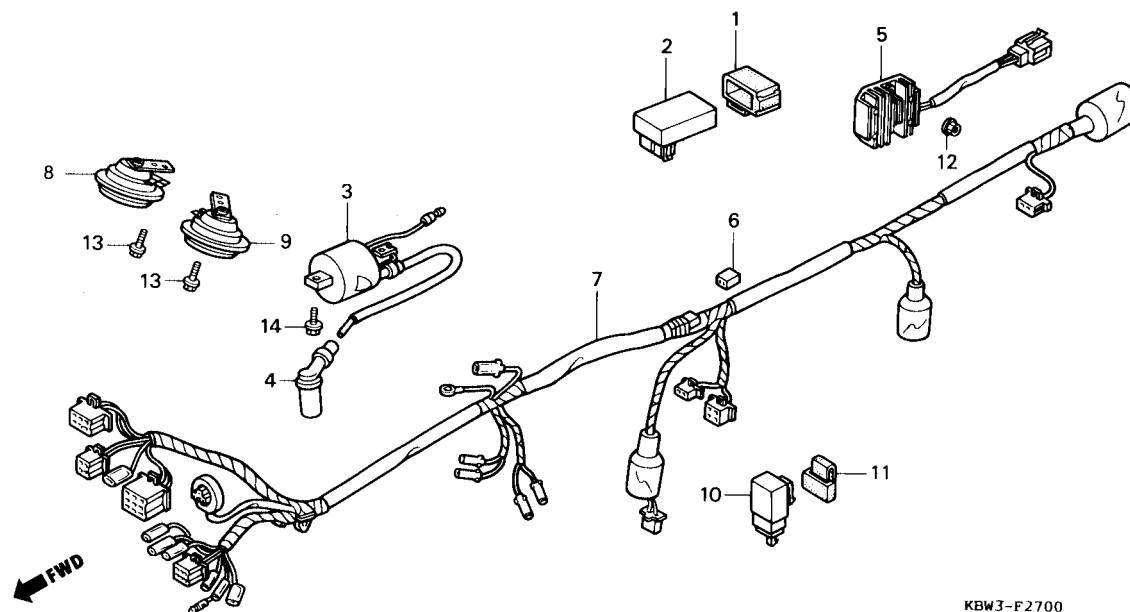
Service item	F.R.T.	Ref. N°	Part n°	Description	Quantity CBX200S	Note	Serial n°
Tray Comp., Battery.....0.2		1	17232-KBW-900	Tray Comp., Battery	1		
• Battery		2	17234-KBW-900	Cover, Battery.....	1		
• Cable, Starting Motor		3	31500-KW1-901	Battery (YB7B-B)	1		
• Cable, Battery Earth			31500-KW1-902	Battery (YB7B-B)	1		
Cable, Starter Magnetic Battery0.1		4	31503-KBW-900	Tube, Battery Breather	1		
Switch Assy., Starter Magnetic.....0.3		5	3150A-KW1-305	Battery YB7B	1		
		6	32401-KBW-900	Cable, Starter Magnetic Battery	1		
		7	32404-MK5-000	Cover B, Starter Magnetic	1		
		8	32410-KBW-900	Cable, Starting Motor	1		
		9	32410-KW0-900	Cover, Starter Motor Terminal	1		
		10	32411-253-000	Cover, Battery Terminal.....	1		
		11	32416-MF5-000	Cover B, Magnetic Switch	1		
		12	32601-KBW-900	Cable, Battery Earth	1		
		13	35850-KBB-900	Switch Assy., Starter Magnetic.....	1		
		14	35856-KBW-900	Rubber, Shock.....	1		
		15	94002-06080-0S	Nut, Hex., 6 mm.....	2		
		16	94111-06800	Washer, Spring, 6 mm.....	2		
			94111-06000	Washer, Spring, 6 mm.....	2		
		17	95701-06010-08	Bolt, Flange, 6 x 10.....	1		
			95701-06010-00	Bolt, Flange, 6 x 10.....	1		
		18	95701-06012-07	Bolt, Flange, 6 x 12.....	3		
		19	98200-31500	Fuse, Blade (15A).....	2		
Artículo de Servicio	THLL	N° de Ref.	N° de Pieza	Descripción	No.rdo CBX200S	Nota	N° de série
Ens. Soporte Batería.....0.2		1	17232-KBW-900	Ens., Soporte Batería.....	1		
• Batería		2	17234-KBW-900	Tapa, Batería	1		
• Cable, Motor, Arranque		3	31500-KW1-901	Batería, YB 7B	1		
• Cable, Tierra			31500-KW1-902	Batería, YB 7B	1		
Cable, Arranque, Batería.....0.1		4	31503-KBW-900	Tubo, Respiradero, Batería	1		
Ens. Interruptor Magnético, Arranque.....0.3		5	3150A-KW1-305	Batería, YB7B	1		
		6	32401-KBW-900	Cable Partida, Batería	1		
		7	32404-MK5-000	Cubierta, Terminal Motor Arranque.....	1		
		8	32410-KBW-900	Cubierta, Terminal, Batería.....	1		
		9	32410-KW0-900	Cable, Motor Arranque.....	1		
		10	32411-253-000	Cable, Tierra	1		
		11	32416-MF5-000	Cubierta B	1		
		12	32601-KBW-900	Cable, Tierra	1		
		13	35850-KBB-900	Ens. Interruptor Magnético, Arranque.....	1		
		14	35856-KBW-900	Cojín, Interruptor Magnético, Arranque.....	1		
		15	94002-06080-0S	Tuerca Hex., 6 mm	2		
		16	94111-06800	Arandela Resorte, 6 mm.....	2		
			94111-06000	Arandela Resorte, 6 mm.....	2		
		17	95701-06010-08	Tornillo, Reborde, 6 x 10	1		
			95701-06010-00	Tornillo, Reborde, 6 x 10	1		
		18	95701-06012-07	Tornillo, Reborde, 6 x 12	3		
		19	98200-31500	Fusible, 15 A.....	2		

C-27

Fiação Principal • Bobina Ignição

Wire Harness • Ignition Coil

Alambraje Principal • Bobina de Encendido



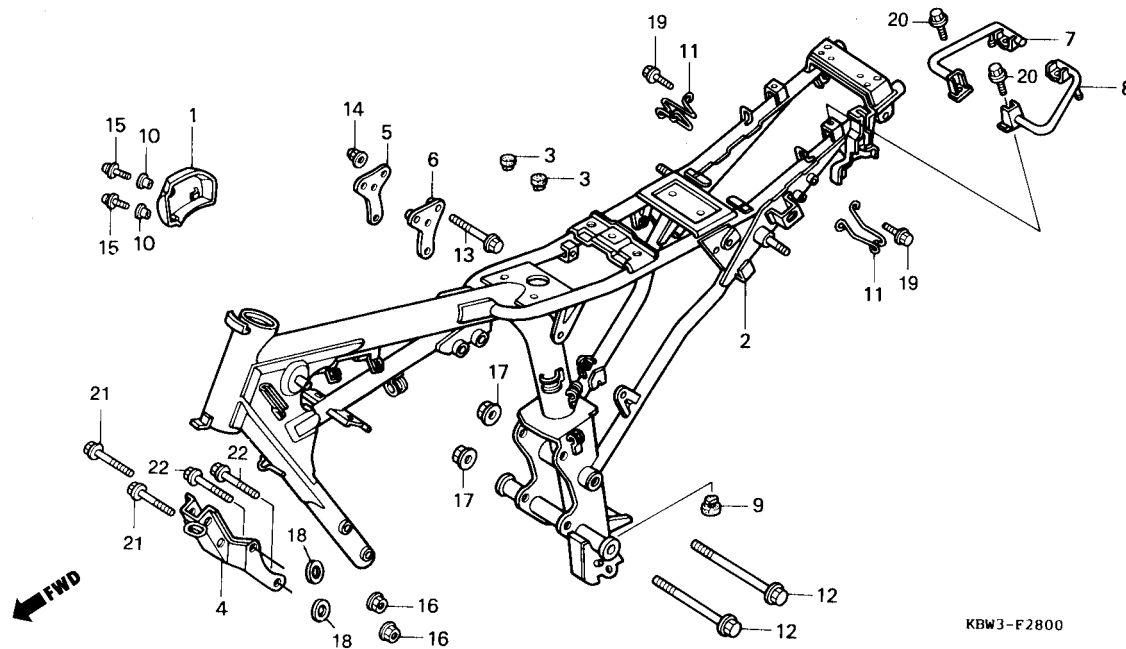
KBW3-F2700

Item de serviço	T.M.O.	Ref. Nº	Nº da peça	Descrição	Qtd. CBX200S	Nota	Nº de série
C.D.I. Unidade.....	0,4	1	30401-KB4-000	Coxim, Unidade C.D.I	1		
• Bobina Ignição		2	30410-KBW-900	C.D.I. Unidade Comp.....	1		~ VVR032104
Regulador Retificador Comp.....	0,6		30410-KBW-940	C.D.I. Unidade Comp.....	1		WVR000001~
Fiação, Principal	1,0	3	30500-KBB-900	Bobina, Ignição	1		
Buzina, Completa	0,1		30500-KBB-901	Bobina, Ignição	1		
• Relê, Sinalizador			30500-KBW-901	Bobina, Ignição (Vendas Suspensas).....	1		
			30500-KFC-901	Bobina, Ignição	1		
		4	30700-152-153	Supressor, Ruídos, Conj.....	1		
		5	31600-KBW-900	Regulador, Retificador, Comp.....	1		
		6	31700-124-008	Retificador, Silício, Conj.....	1		
		7	32100-KBW-900	Fiação Principal.....	1		
		*	32100-KBW-890	Fiação Principal.....	1		
		8	38110-441-931	Buzina, Comp.....	1		
		9	38120-441-931	Buzina, Comp. (Baixo)	1		
		10	38301-KBZ-900	Relê, Sinalizador.....	1		
		11	38306-KJ6-740	Coxim, Relê, Sinalizador	1		
		12	94050-06080	Porca, Flange, 6 mm	2		
			94050-06000	Porca, Flange, 6 mm	2		
		13	95701-06012-07	Parafuso, Flange, 6 x 12.....	2		
		14	96001-06020-00	Parafuso, Flange, 6 x 20.....	2		

Service item	F.R.T.	Ref. Nº	Part nº	Description	Quantity CBX200S	Note	Serial nº
C.D.I. Unit	0.4	1	30401-KB4-000	Cushion, C.D.I. Unit	1		
• Coil, Ignition		2	30410-KBW-900	C.D.I. Unit	1		~VVR032104
Rectifier Comp., Regulator	0.6		30410-KBW-940	C.D.I. Unit	1		WVR000001 ~
Harness, Wire	1.0	3	30500-KBB-900	Coil, Ignition	1		
Horn Comp	0.1		30500-KBB-901	Coil, Ignition (Stop Sale)	1		
• Relay, Winker			30500-KFC-901	Coil, Ignition	1		
		4	30700-152-153	Cap Assy., Noise Suppressor	1		
		5	31600-KBW-900	Rectifier Comp., Regulator	1		
		6	31700-124-008	Rectifier Assy., Silicon	1		
		7	32100-KBW-900	Harness, Wire	1		
		*	32100-KBW-890	Harness, Wire	1		
		8	38110-441-931	Horn Comp.	1		
		9	38120-441-931	Horn Comp.	1		
		10	38301-KBZ-900	Relay, Winker	1		
		11	38306-KJ6-740	Suspension, Winker Relay	1		
		12	94050-06080	Nut, Flange, 6 mm	2		
			94050-06000	Nut, Flange, 6 mm	2		
		13	95701-06012-07	Bolt, Flange, 6 x 12	2		
		14	96001-06020-00	Bolt, Flange, 6 x 20	2		
Artículo de Servicio	THLL	Nº de Ref.	Nº de Pieza	Descripción	No.rdo CBX200S	Nota	Nº de série
C.D.I. Unidad	0,4	1	30401-KB4-000	Cojín, Unidad C.D.I.	1		~VVR032104
• Bobina de Encendido		2	30410-KBW-900	C.D.I., Ens. Unidad	1		~VVR032104
Rectificador, Regulador	0,6		30410-KBW-940	C.D.I., Ens. Unidad	1		WVR000001 ~
Elambraje, Principal	1,0	3	30500-KBB-900	Bobina de Encendido	1		
Bocina	0,1		30500-KBB-901	Bobina de Encendido	1		
• Relé Luz, Intermitente			30500-KBW-901	Bobina de Encendido (Viendas Suspensas)	1		
		4	30700-152-153	Ens. Supresor Ruido	1		
		5	31600-KBW-900	Rectificador, Regulador	1		
		6	31700-124-008	Ens., Rectificador, Silicio	1		
		7	32100-KBW-900	Alambraje Principal	1		
		*	32100-KBW-890	Alambraje Principal	1		
		8	38110-441-931	Ens. Bocina	1		
		9	38120-441-931	Ens. Bocina (Grave)	1		
		10	38301-KBZ-900	Relé Luz, Intermitente	1		
		11	38306-KJ6-740	Cojín, Relé Sinalizador	1		
		12	94050-06080	Tuerca, Reborde, 6 mm	2		
			94050-06000	Tuerca, Reborde, 6 mm	2		
		13	95701-06012-07	Perno Reborde, 6 x 12	2		
		14	96001-06020-00	Perno Reborde, 6 x 20	2		

C-28

Chassi Frame Body Bastidor

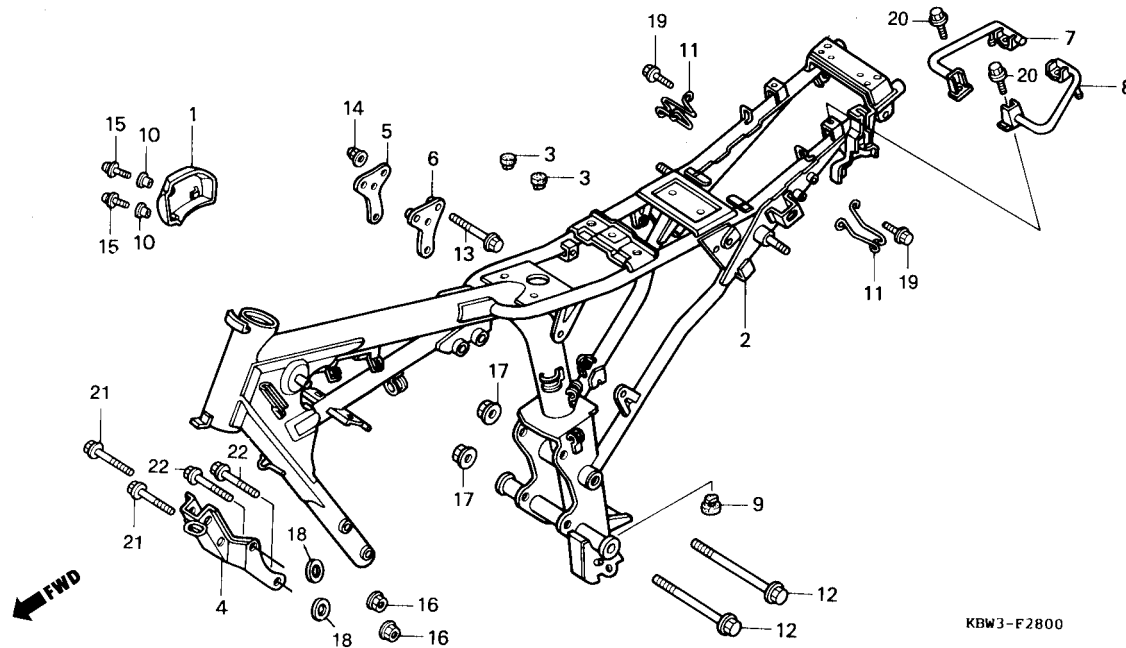


KBW3-F2800

Item de serviço	T.M.O.	Ref. Nº	Nº da peça	Descrição	Qtd. CBX200S	Nota	Nº de série
Tampa, Carburador	0,1	1	16305-KBW-900ZA	Tampa, Carburador, *NH-168M* Cinza Vernier Metálico	1	~SRS05616
Chassi, Completo	*5,3		16305-KBW-900ZD	Tampa, Carburador, *NH-109MS* Prata Shot Metálico	1	SRT00001 ~
Placa Dianteira, Suporte Motor	0,2	2	50100-KBW-900	Chassi Comp.	1
• Tubo Alça Traseira (Adicionar 0,1 por Unidade)		3	50328-425-000	Borracha A, Caixa Bateria	2
		4	50351-KW1-901ZA	Placa Dianteira, Suporte Motor, *NH-1* Preto	1
		5	50353-KBW-900	Suporte Superior Dir., Motor	1
			50353-KBW-940	Suporte Superior Dir., Motor	1
		6	50354-KBW-900	Suporte Superior Esq., Motor	1
			50354-KBW-940	Suporte Superior Esq., Motor	1
		7	50400-KBW-900	Tubo, Alça Traseira Direita	1
		8	50410-KBW-900	Tubo, Alça Traseira Esquerda	1
		9	50524-KBW-900	Borracha, Batente, Cavalete	1
		10	61102-329-790	Bucha, Tampa, Carburador	2
		11	84110-KBW-900	Presilha, Chassi	2
		12	90019-KW1-900	Parafuso, Flange, 10 x 110	2
		13	90161-KC1-730	Parafuso, Flange, 8 x 60	3	~VVR032104
			90161-KBW-940	Parafuso, Flange, 8 x 60	3	WVR000001 ~
		14	90301-SAO-000	Porca, Cega Flange, 8 mm	3	~VVR032104
			90301-KBW-940	Porca, Cega Flange, 8 mm	3	WVR000001 ~
		15	93893-05012-07	Parafuso, Phillips, Arruela, 5 x 12	2

Service item	F.R.T.	Ref. Nº	Part nº	Description	Quantity CBX200S	Note	Serial nº
Cover, Carburetor.....0.1		1	16305-KBW-900ZA	Cover, Carburetor *NH-168M* Gray Vernier Metallic.....	1	~ SRS05616
Body Comp., Frame.....*5.3			16305-KBW-900ZD	Cover, Carburetor *NH-109M-S* Silver Shot Metallic.....	1	SRT00001~
Plate, FR. Engine Hanger.....0.2		2	50100-KBW-900	Body Comp., Frame.....	1
• Pipe, RR. Grip		3	50328-425-000	Rubber A, Battery Box.....	2
(Add 0,1 for Each)		4	50351-KW1-901ZA	Plate, FR. Engine Hanger *NH-1* Black.....	1
		5	50353-KBW-900	Plate, Engine Hanger Upper.....	1
			50353-KBW-940	Plate, Engine Hanger Upper.....	1
		6	50354-KBW-900	Plate, L. Engine Upper Hanger.....	1
			50354-KBW-940	Plate, L. Engine Upper Hanger.....	1
		7	50400-KBW-900	Pipe, R. RR. Grip.....	1
		8	50410-KBW-900	Pipe, L. RR. Grip.....	1
		9	50524-KBW-900	Rubber, Stand Stopper.....	1
		10	61102-329-790	Collar, Riveting.....	2
		11	84110-KBW-900	Hook, Luggage.....	2
		12	90019-KW1-900	Bolt, Flange, 10 x 110.....	2
		13	90161-KC1-730	Bolt, Flange, 8 x 60.....	3	~ VVR032104
			90161-KBW-940	Bolt, Flange, 8 x 60.....	3	WVR000001~
		14	90301-SAO-000	Nut, Flange Cap, 8 mm.....	3	~ VVR032104
			90301-KBW-940	Nut, Flange Cap, 8 mm.....	3	WVR000001~
		15	93893-05012-07	Screw-Washer, 5 x 12.....	2
Artículo de Servicio	THLL	Nº de Ref.	Nº de Pieza	Descripción	No.rdo CBX200S	Nota	Nº de serie
Cubierta, Carburador.....0.1		1	16305-KBW-900ZA	Cubierta, Carburador *NH-168M* Ceniza Vernier Metalico.....	1	~ SRS05616
Comp., Bastidor.....*5,3			16305-KBW-900ZD	Cubierta, Carburador *NH-109MS* Plata Shot Metalica.....	1	SRT00001~
Soporte Del. Motor.....0.2		2	50100-KBW-900	Comp. Bastidor.....	1
• Tubo, Trasero		3	50328-425-000	Goma A, Caja Bateria.....	2
(Agregue 0,1 por Unidad)		4	50351-KW1-901ZA	Soporte Del. Motor *NH-1* Negro.....	1
		5	50353-KBW-900	Soporte, Sup. Der. Motor.....	1
			50353-KBW-940	Soporte, Sup. Der. Motor.....	1
		6	50354-KBW-900	Soporte, Sup. Izq. Motor.....	1
			50354-KBW-940	Soporte, Sup. Izq. Motor.....	1
		7	50400-KBW-900	Tubo, Trasero Der.....	1
		8	50410-KBW-900	Tubo, Trasero Izq.....	1
		9	50524-KBW-900	Goma, Barra Estante.....	1
		10	61102-329-790	Collarín, Tapa, Carburador.....	2
		11	84110-KBW-900	Presilla, Bastidor.....	2
		12	90019-KW1-900	Perno, Reborde, 10 x 110.....	2
		13	90161-KC1-730	Perno, Reborde, 8 x 60.....	3	~ VVR032104
			90161-KBW-940	Perno, Reborde, 8 x 60.....	3	WVR000001~
		14	90301-SAO-000	Tuerca, Ciega, 8 mm.....	3	~ VVR032104
			90301-KBW-940	Tuerca, Ciega, 8 mm.....	3	WVR000001~
		15	93893-05012-07	Perno, 5 x 12.....	2

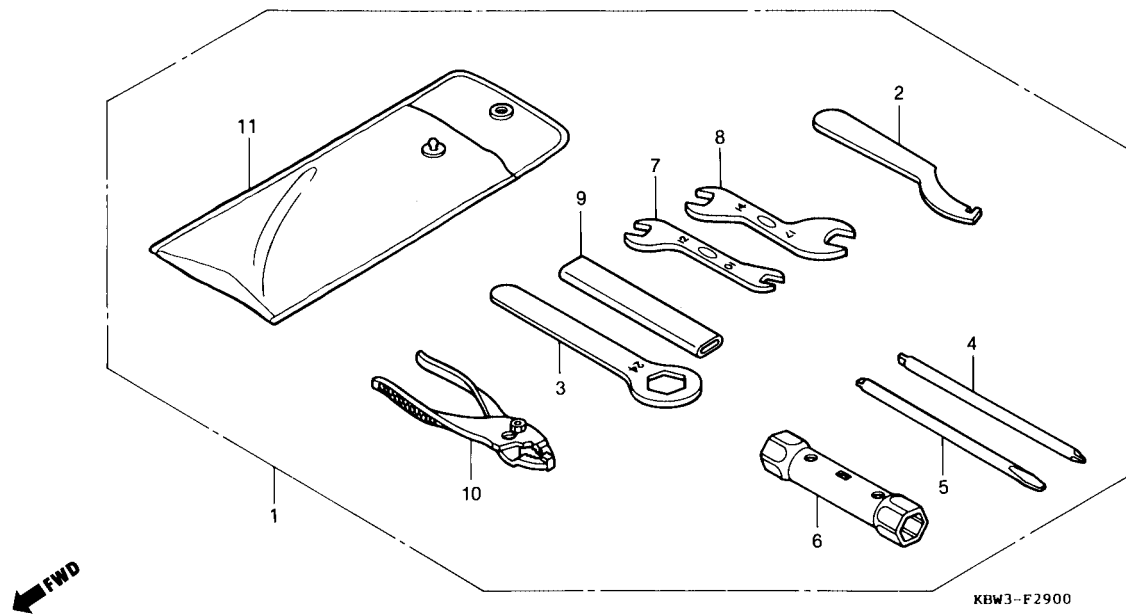
C-28
Chassi
Frame Body
Bastidor



Item de serviço	T.M.O.	Ref. Nº	Nº da peça	Descrição	Qtd. CBX200S	Nota	Nº de série
		16	94050-08070	Porca, Flange, 8 mm	4
		17	94050-10070	Porca, Flange, 10 mm	2
		18	94101-08700	Arruela, Lisa, 8 mm	4
		19	95701-06012-07	Parafuso, Flange, 6 x 12.....	4
		20	95701-08016-08	Parafuso, Flange, 8 x 16.....	4
		21	95801-08055-07	Parafuso, Flange, 8 x 55.....	2
		22	95801-08085-07	Parafuso, Flange, 8 x 85.....	2

Service item	F.R.T.	Ref. Nº	Part nº	Description	Quantity CBX200S	Note	Serial nº
		16	94050-08070	Nut, Flange, 8 mm	4
		17	94050-10070	Nut, Flange, 10 mm	2
		18	94101-08700	Washer Plain, 8 mm.....	4
		19	95701-06012-07	Bolt, Flange, 6 x 12.....	4
		20	95701-08016-08	Bolt, Flange, 8 x 16.....	4
		21	95801-08055-07	Bolt, Flange, 8 x 55.....	2
		22	95801-08085-07	Bolt, Flange, 8 x 85.....	2
Artículo de Servicio	THLL	Nº de Ref.	Nº de Pieza	Descripción	No.rdo CBX200S	Nota	Nº de série
		16	94050-08070	Tuerca Reborde, 8 mm	4
		17	94050-10070	Tuerca Reborde, 10 mm	2
		18	94101-08700	Perno Reborde, 8 mm	4
		19	95701-06012-07	Perno Reborde, 6 x 12	4
		20	95701-08016-08	Perno Reborde, 8 x 16	4
		21	95801-08055-07	Perno Reborde, 8 x 55	2
		22	95801-08085-07	Perno Reborde, 8 x 85	2

C-29
Ferramentas
Tools
Herramientas

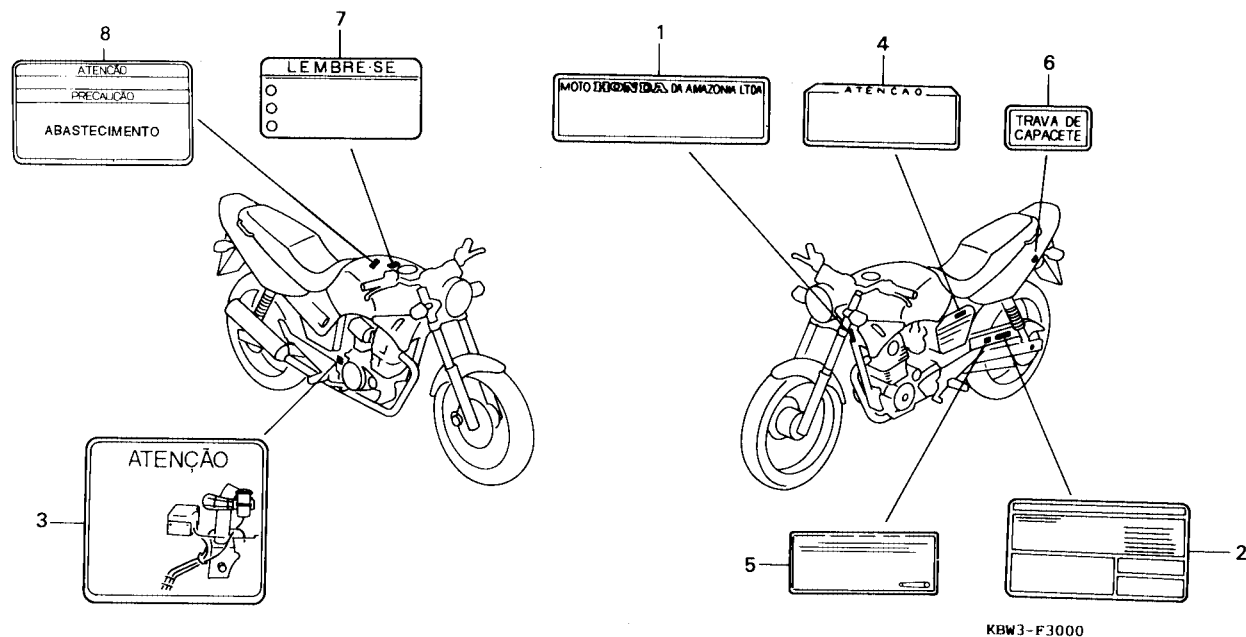


KBW3-F2900

Item de serviço	T.M.O.	Ref. Nº	Nº da peça	Descrição	Qtd. CBX200S	Nota	Nº de série
		1	89010-KBW-900	Ferramentas, Jogo	1
		2	89215-KW1-900	Chave, Especial	1
		3	89218-KB7-901	Chave, Sextavada, 24	1
		4	89222-443-900	Chave, Phillips, 1	1
		5	89224-443-900	Chave, Fenda, 3	1
		6	89225-KBW-900	Chave, Vela, 18 x 19	1
		7	89225-KW8-901	Chave, Boca, 10 x 12	1
		8	89226-KW8-901	Chave, Boca, 14 x 17	1
		9	89228-443-900	Cabo, Chave, 120 mm	1
		10	89302-MJO-950	Alicate, 135	1
		11	99008-01600	Estojo, Ferramentas, 160	1

Service item	F.R.T.	Ref. Nº	Part nº	Description	Quantity CBX200S	Note	Serial nº
		1	89010-KBW-900	Tool Set.....	1
		2	89215-KW1-900	Spanner, Special	1
		3	89218-KB7-901	Wrench, Eye, 24 mm	1
		4	89222-443-900	Driver 1, Plus Screw	1
		5	89224-443-900	Driver 3, Minus Screw	1
		6	89225-KBW-900	Wrench, Box, P18 x 19	1
		7	89225-KW8-901	Spanner, 10 x 12	1
		8	89226-KW8-901	Spanner, 14 x 17	1
		9	89228-443-900	Handle, Eye Wrench, 120 mm.....	1
		10	89302-MJ0-950	Pliers, 135	1
		11	99008-01600	Bag, Tool, 160 mm	1
Artículo de Servicio	THLL	Nº de Ref.	Nº de Pieza	Descripción	No.rdo CBX200S	Nota	Nº de série
		1	89010-KBW-900	Juego, Herramientas	1
		2	89215-KW1-900	Llave, Espiga	1
		3	89218-KB7-901	Llave, 24	1
		4	89222-443-900	Llave, Phillips, 1	1
		5	89224-443-900	Atornillador, 3	1
		6	89225-KBW-900	Llave para Bujías, 18 x 19	1
		7	89225-KW8-901	Llave, 10 x 12	1
		8	89226-KW8-901	Llave, 14 x 17	1
		9	89228-443-900	Mango Llave, 120 mm	1
		10	89302-MJ0-950	Alicates, 135	1
		11	99008-01600	Saco, Herramientas, 160 mm	1

C-30
Etiquetas de Precaução
Caution Label
Etiqueta



KBW3-F3000

Item de serviço	T.M.O.	Ref. Nº	Nº da peça	Descrição	Qtd. CBX200S	Nota	Nº de série
		1	87125-087-910	Etiqueta de Identificação	1
		2	87505-KBW-900	Etiqueta de Identificação Pneu	1
		3	87506-KBW-900	Etiqueta, Precaução, Bateria.....	1
		4	87506-397-910	Etiqueta, Precaução, Filtro de Ar	1
		5	87507-KBW-900	Etiqueta, Precaução, Corrente	1
		6	87511-MR4-900	Etiqueta, Trava do Capacete	1
			87511-MR4-910	Etiqueta, Trava do Capacete	1
		7	87560-KE2-710	Etiqueta, Precaução	1
		8	87562-KAS-940	Etiqueta, Precaução, Abastecimento (Vendas Suspensas)	1
			87562-KGA-900	Etiqueta, Precaução, Abastecimento	1
		*	87560-KPF-900	Etiqueta, Precaução, Abastecimento	1

Service item	F.R.T.	Ref. Nº	Part nº	Description	Quantity CBX200S	Note	Serial nº
		1	87125-087-910	Plate, Name	1
		2	87505-KBW-900	Mark, Tire Caution	1
		3	87506-KBW-900	Mark, Battery Caution	1
		4	87506-397-910	Mark, Air Cleaner Caution	1
		5	87507-KBW-900	Mark, Drive Chain	1
		6	87511-MR4-900	Label, Helmet Holder	1
			87511-MR4-910	Label, Helmet Holder	1
		7	87560-KE2-710	Mark, Caution	1
		8	87562-KAS-940	Mark, Safety Caution (Not for Sales)	1
			87562-KGA-900	Mark, Safety Caution	1
		*	87560-KPF-900	Mark, Safety Caution	1
Artículo de Servicio	THLL	Nº de Ref.	Nº de Pieza	Descripción	No.rdo CBX200S	Nota	Nº de série
		1	87125-087-910	Etiqueta, Identificación	1
		2	87505-KBW-900	Etiqueta, Identificación, Neumático	1
		3	87506-KBW-900	Etiqueta, Precaución, Batería	1
		4	87506-397-910	Etiqueta, Precaución, Filtro de Aire	1
		5	87507-KBW-900	Etiqueta, Precaución Cadena	1
		6	87511-MR4-900	Etiqueta, Porta Casco	1
			87511-MR4-910	Etiqueta, Porta Casco	1
		7	87560-KE2-710	Etiqueta, Precaución	1
		8	87562-KAS-940	Etiqueta, Precaución, Combustible (Viendas Suspensas)	1
			87562-KGA-900	Etiqueta, Precaución, Combustible	1
		*	87560-KPF-900	Etiqueta, Precaución, Combustible	1

C-31

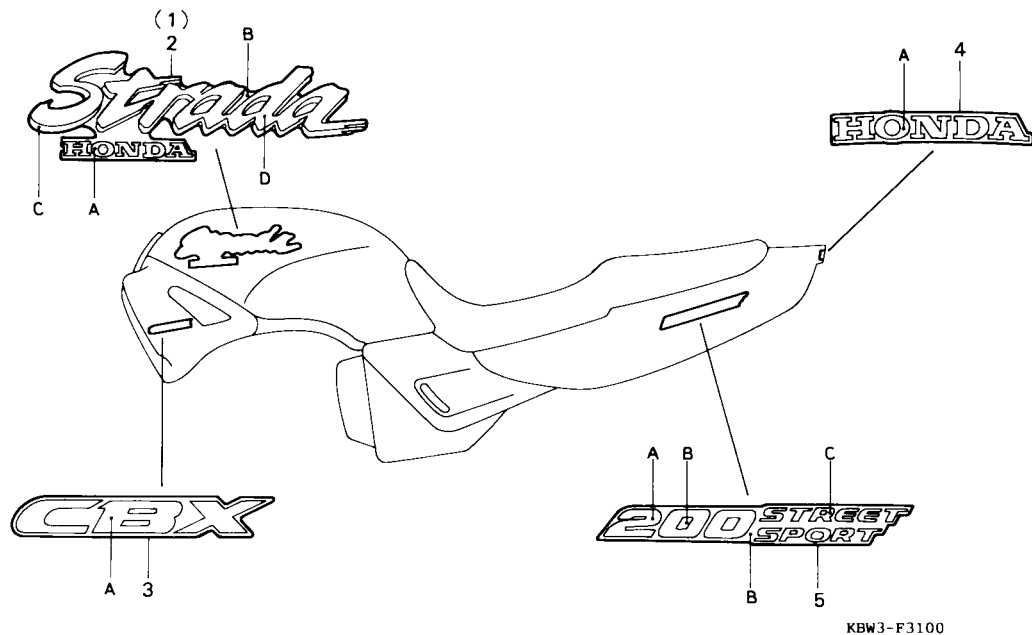
Faixas

Mark

Franjas

Modelo 94

(9C2MC2701PRR00001-9C2MC2701RRR01434)



Item de serviço	T.M.O.	Ref. Nº	Nº da peça	Descrição	Qtd. CBX200S	Nota	Nº de série
		1	17513-KBW-901ZA	Emblema Direito, Tanque Comb., *Tipo 1*	1		
			17513-KBW-901ZB	Emblema Direito, Tanque Comb., *Tipo 2*	1		
		2	17514-KBW-901ZA	Emblema Esquerdo, Tanque Comb., *Tipo 1*	1		
			17514-KBW-901ZB	Emblema Esquerdo, Tanque Comb., *Tipo 2*	1		
		3	50261-KBW-901ZA	Emblema Protetor, *Tipo 1*	2		
			77227-KBW-901ZA	Emblema Rabeta Central, *Tipo 1*	1		
		5	77228-KBW-901ZA	Emblema Lateral, Rabeta Tras., *Tipo 1*	2		
			77228-KBW-901ZB	Emblema Lateral, Rabeta Tras., *Tipo 2*	2		

Tabela de cores do emblema do protetor e emblema da rabeta central

Cor da Moto	Tipo	Posição
		A
NH-328P	Tipo 1	Amarelo Metálico
R-180C-U	Tipo 1	Amarelo Metálico

Tabela de cores das faixas e emblemas

Cor da Moto	Tipo	Posição			
		A	B	C	D
NH-328P	Tipo 1	Amarelo Metálico	Pérola	Rosa Metálico	Amarelo Metálico
R-180C-U	Tipo 2	Amarelo Metálico	Vermelho Granada	Vermelho Fluorescente	Amarelo Metálico

Service item	F.R.T.	Ref. Nº	Part nº	Description	Quantity CBX200S	Note	Serial nº
		1	17513-KBW-901ZA	Mark, R. Fuel Tank *Type 1*	1		
			17513-KBW-901ZB	Mark, R. Fuel Tank *Type 2*	1		
		2	17514-KBW-901ZA	Mark, L. Fuel Tank *Type 1*	1		
			17514-KBW-901ZB	Mark, L. Fuel Tank *Type 2*	1		
		3	50261-KBW-901ZA	Mark, Shroud *Type 1*	2		
		4	77227-KBW-901ZA	Mark, Cowl Center *Type 1*	1		
		5	77228-KBW-901ZA	Mark, RR. Cowl Side *Type 1*	2		
			77228-KBW-901ZB	Mark, RR. Cowl Side *Type 2*	2		

Color chart for shroud mark and rear cowl center mark

Main body color	Type	Position A
Pearl cromaback (NH-328P) Candy Granada red (R-180CU)	Type 1	Summer blond metallic

Color chart for fuel tank mark and rear cowl side mark

Main body color	Type	Position			
		A	B	C	D
Pearl cromaback (NH-328P)	Type 1	Summer blond metallic	Pearl cromaback	Pink metallic	Summer blond metallic
Candy Granada red (R-180CU)	Type 2	Summer blond metallic	Candy Granada red	Fluorescent red	Summer blond metallic

Artículo de Servicio	THLL	Nº de Ref.	Nº de Pieza	Descripción	No.rdo CBX200S	Nota	Nº de série
		1	17513-KBW-901ZA	Emblema, Der. Tanque Combustible, *Tipo 1*	1		
			17513-KBW-901ZB	Emblema, Der. Tanque Combustible, *Tipo 2*	1		
		2	17514-KBW-901ZA	Emblema, Izq. Tanque Combustible, *Tipo 1*	1		
			17514-KBW-900ZB	Emblema, Izq. Tanque Combustible, *Tipo 2*	1		
		3	50261-KBW-901ZA	Emblema, Protector, *Tipo 1*	2		
		4	77227-KBW-901ZA	Emblema, Cubretablero Centrale, *Tipo 1*	1		
		5	77228-KBW-901ZA	Emblema, Cubretablero Tras., *Tipo 1*	2		
			77228-KBW-901ZB	Emblema, Cubretablero Tras., *Tipo 2*	2		

Tabla de Color Emblema Cubretablero

Color Principal	Tipo	Posición A
NH-328P	Tipo 1	Amarillo
R-180C-U		Metálico

Tabla de color emblemas e franjas

Color Principal	Tipo	Posición			
		A	B	C	D
NH-328P	TIPO 1	Amarillo metálico	Pérola metálico	Rosado metálico	Amarillo metálico
R-180C-U	TIPO 2	Amarillo metálico	Rojo granada	Rojo	Amarillo metálico

C-31.A

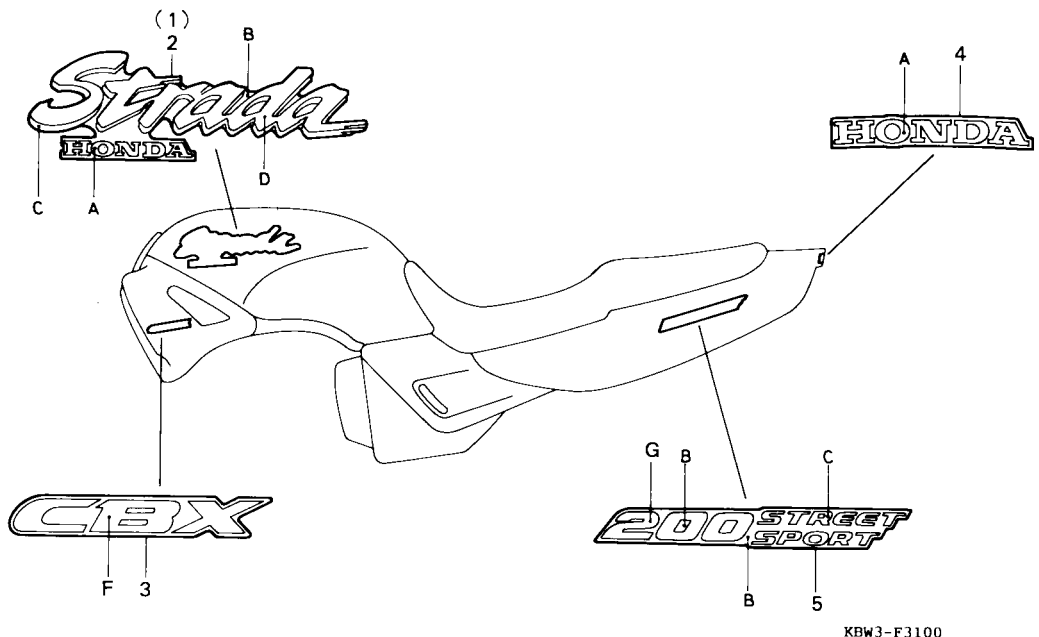
Faixas

Mark

Franjas

Modelo 95

(9C2MC2701RRS00001~SRS05616)



Item de serviço	T.M.O.	Ref. Nº	Nº da peça	Descrição	Qtd. CBX200S	Nota	Nº de série
		1	17513-KBW-910ZA	Emblema Direito, Tanque Comb., *Tipo 1*	1		
			17513-KBW-910ZB	Emblema Direito, Tanque Comb., *Tipo 2*	1		
		2	17514-KBW-910ZA	Emblema Esquerdo, Tanque Comb., *Tipo 1*	1		
			17514-KBW-910ZB	Emblema Esquerdo, Tanque Comb., *Tipo 2*	1		
		3	50261-KBW-910ZA	Emblema, Protetor, *Tipo 1*	2		
			50261-KBW-910ZB	Emblema, Protetor, *Tipo 2*	2		
		4	77227-KBW-910ZA	Emblema, Rabeta Central, *Tipo 1*	1		
			77227-KBW-910ZB	Emblema, Rabeta Central, *Tipo 2*	1		
		5	77228-KBW-910ZA	Emblema Lateral, Rabeta Tras., *Tipo 1*	2		
			77228-KBW-910ZB	Emblema Lateral, Rabeta Tras., *Tipo 2*	2		

Tabela de cores das faixas e emblemas

Cor da Moto	Tipo	Posição					
		A	B	C	D	E	F
P-10C	Tipo 1	Vermelho Metálico	Púrpura	Azul Metálico	Prata Metálica	Prata Avermelhado	Prata Metálica
R-180C-U	Tipo 2	Prata Metálica	Vermelho	Prata Metálica	Violeta Metálica	Púrpura Metálica	Púrpura Metálica

Service item	F.R.T.	Ref. Nº	Part nº	Description	Quantity CBX200S	Note	Serial nº	
		1	17513-KBW-910ZA	Mark, R. Fuel Tank *Type 1*	1	
			17513-KBW-910ZB	Mark, R. Fuel Tank *Type 2*	1	
		2	17514-KBW-910ZA	Mark, L. Fuel Tank *Type 1*	1	
			17514-KBW-910ZB	Mark, L. Fuel Tank *Type 2*	1	
		3	50261-KBW-910ZA	Mark, Shroud *Type 1*	2	
			50261-KBW-910ZB	Mark, Shroud *Type 2*	2	
		4	77227-KBW-910ZA	Mark, Cowl Center *Type 1*	1	
			77227-KBW-910ZB	Mark, RR. Cowl Center *Type 2*	1	
		5	77228-KBW-910ZA	Mark, RR. Cowl Side *Type 1*	2	
			77228-KBW-910ZB	Mark, RR. Cowl Side *Type 2*	2	
Color chart for mark								
Main Body Color		Type	Position					
			A	B	C	D	E	F
P-10C	Type 1	Red Metallic	Purple	Blue Metallic	Silver Metallic	Silver	Silver	Silver Metallic
R-180C-U	Type 2	Silver Metallic	Red	Silver Metallic	Violet Metallic	Purple Metallic	Purple	Purple Metallic
Artículo de Servicio	THLL	Nº de Ref.	Nº de Pieza	Descripción	No.rdo CBX200S	Nota	Nº de série	
		1	17513-KBW-910ZA	Emblema, Der. Tanque Combustible, *Tipo 1*	1	
			17513-KBW-910ZB	Emblema, Der. Tanque Combustible, *Tipo 2*	1	
		2	17514-KBW-910ZA	Emblema, Izq. Tanque Combustible, *Tipo 1*	1	
			17514-KBW-910ZB	Emblema, Izq. Tanque Combustible, *2*	1	
		3	50261-KBW-910ZA	Emblema, Protector, *Tipo 1*	2	
			50261-KBW-910ZB	Emblema, Protector, *Tipo 2*	2	
		4	77227-KBW-910ZA	Emblema, Cubretablero Centrale, *Tipo 1*	1	
			77227-KBW-910ZB	Emblema, Cubretablero Centrale, *Tipo 2*	1	
		5	77228-KBW-910ZA	Emblema, Cubretablero Trasero, *Tipo 1*	2	
			77228-KBW-910ZB	Emblema, Cubretablero Trasero, *Tipo 2*	2	
Tabla de color emblemas e franjas								
Color Principal		Tipo	Posición					
			A	B	C	D	E	F
P-10C	Tipo 1	Rojo Metálico	Purpura	Azul Metálico	Plata Metálico	Plata	Plata Metálico	
R-180C-U	Tipo 2	Plata Metálico	Rojo	Plata Metálico	Violeta Metálico	Purpura Metálico	Purpura Metálico	

C-31.B

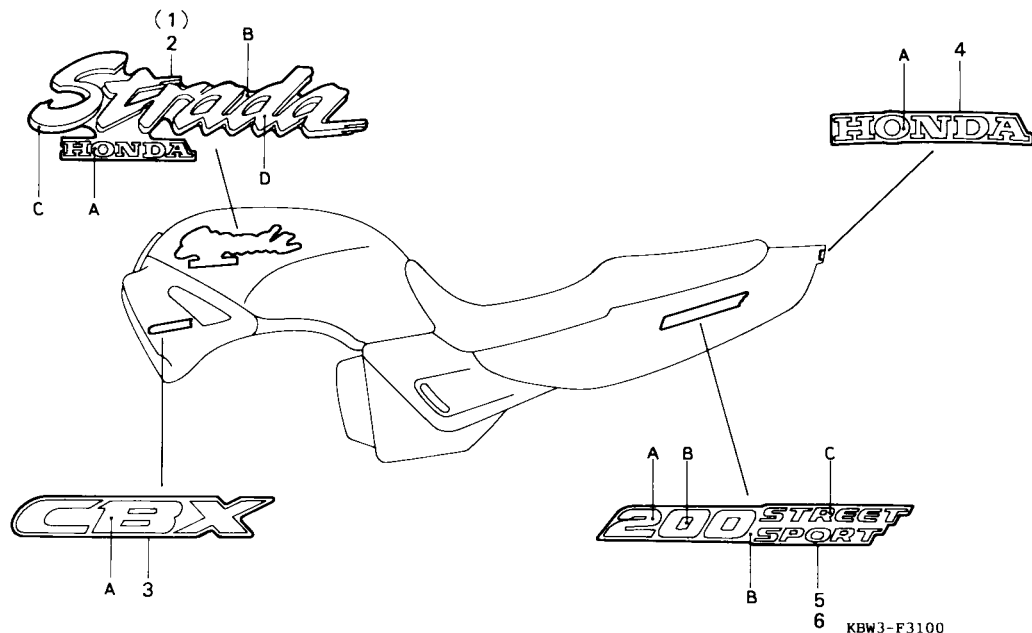
Faixas

Mark

Franjas

Modelo 96

(9C2MC2701SRT00001~TTR009266)



Item de serviço	T.M.O.	Ref. Nº	Nº da peça	Descrição	Qtd. CBX200S	Nota	Nº de série
		1	17513-KBW-920ZA	Faixa Direita, Tanque Comb., *Tipo 1*	1		
			17513-KBW-920ZB	Faixa Direita, Tanque Comb., *Tipo 2*	1		
		2	17514-KBW-920ZA	Faixa Esquerda, Tanque Comb., *Tipo 1*	1		
			17514-KBW-920ZB	Faixa Esquerda, Tanque Comb., *Tipo 2*	1		
		3	50261-KBW-920ZA	Emblema Protetor, *Tipo 1*	2		
			50261-KBW-920ZB	Emblema Protetor, *Tipo 2*	2		
		4	77227-KBW-910ZB	Emblema, Rabeta Central, *Tipo 2*	1		
		5	77228-KBW-920ZA	Faixa Dir., Rabeta, *Tipo 1*	1		
			77228-KBW-920ZB	Faixa Dir., Rabeta, *Tipo 2*	1		
		6	77238-KBW-920ZA	Faixa Esq., Rabeta, *Tipo 1*	1		
			77238-KBW-920ZB	Faixa Esq., Rabeta, *Tipo 2*	1		

Tabela de cores das faixas e emblemas

Cor da Moto	Tipo	Posição					
		A	B	C	D	E	F
R-214C	Tipo 1	Prata Metálica	Branco Pérola	Preto	Laranja	R-134 Vermelho	Laranja
P-23M	Tipo 2	Vermelho	Branco Pérola	Preto	Laranja	R-134 Vermelho	Laranja

Service item	F.R.T.	Ref. Nº	Part nº	Description	Quantity CBX200S	Note	Serial nº	
		1	17513-KBW-920ZA	Mark, R. Fuel Tank *Type 1*	1	
			17513-KBW-920ZB	Mark, R. Fuel Tank *Type 2*	1	
		2	17514-KBW-920ZA	Mark, L. Fuel Tank *Type 1*	1	
			17514-KBW-920ZB	Mark, L. Fuel Tank *Type 2*	1	
		3	50261-KBW-920ZA	Mark, Shroud *Type 1*	2	
			50261-KBW-920ZB	Mark, Shroud *Type 2*	2	
		4	77227-KBW-910ZA	Mark, RR. Cowl Center *Type 2*	1	
		5	77228-KBW-920ZA	Mark, R. Cowl Side *Type 1*	1	
			77228-KBW-920ZB	Mark, R. Cowl Side *Type 2*	1	
		6	77238-KBW-920ZA	Mark, L. Cowl Side *Type 1*	1	
			77238-KBW-920ZB	Mark, L. Cowl Side *Type 2*	1	
Color chart for mark								
Main Body Color		Type	Position					
			A	B	C	D	E	F
R-214C	Type 1	Silver Metallic	Pearl White	Black	Orange	R-134 Red	Orange	
P-23M	Type 2	Red	Pearl White	Black	Orange	R-134 Red	Orange	
Artículo de Servicio	THLL	Nº de Ref.	Nº de Pieza	Descripción	No.rdo CBX200S	Nota	Nº de série	
		1	17513-KBW-920ZA	Emblema, Der. Tanque Combustible, *Tipo 1*	1	
			17513-KBW-920ZB	Emblema, Der. Tanque Combustible, *Tipo 2*	1	
		2	17514-KBW-920ZA	Emblema, Izq. Tanque Combustible, *Tipo 1*	1	
			17514-KBW-920ZB	Emblema, Izq. Tanque Combustible, *Tipo 2*	1	
		3	50261-KBW-920ZA	Emblema, Protector, *Tipo 1*	2	
			50261-KBW-920ZB	Emblema, Protector, *Tipo 2*	2	
		4	77227-KBW-910ZA	Emblema, Cubratablero, Centrale, *Tipo 2*	1	
		5	77228-KBW-920ZA	Emblema, Trasero, *Tipo 1*	1	
			77228-KBW-920ZB	Emblema, Trasero, *Tipo 2*	1	
		6	77238-KBW-920ZA	Emblema, Cubretablero Trasero, *Tipo 1*	2	
			77238-KBW-920ZB	Emblema, Cubretablero Trasero, *Tipo 2*	2	
Tabla de color emblemas e franjas								
Color Principal		Tipo	Posición					
			A	B	C	D	E	F
R-214C	Tipo 1	Plata Metálico	Blanco	Negro	Naranja	R-134 Rojo	Naranja	
P-23M	Tipo 2	Rojo	Blanco	Negro	Naranja	R-134 Rojo	Naranja	

C-31.C

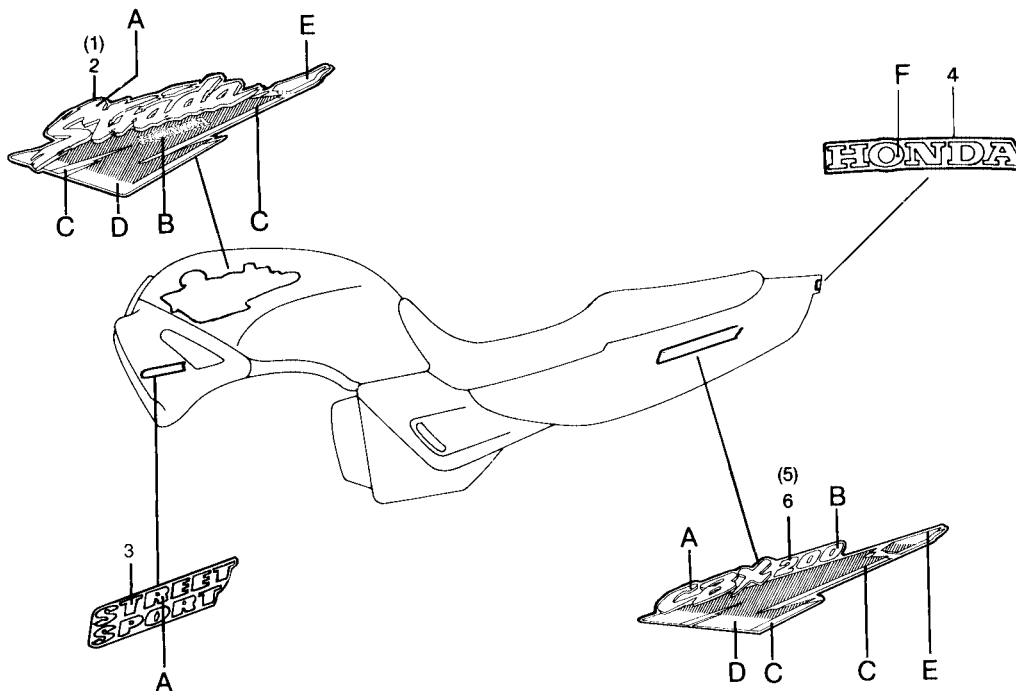
Faixas

Mark

Franjas

Modelo 97

(9C2MC2701VTR00001~VVR032104)



Item de serviço	T.M.O.	Ref. Nº	Nº da peça	Descrição	Qtd. CBX200S	Nota	Nº de série
		1	17513-KBW-930ZA	Faixa Dir., Tanque Comb., *Tipo 1*	1		
			17513-KBW-930ZB	Faixa Dir., Tanque Comb., *Tipo 2*	1		
			17513-KBW-930ZC	Faixa Dir., Tanque Comb., *Tipo 3*	1		
		2	17514-KBW-930ZA	Faixa Esq., Tanque Comb., *Tipo 1*	1		
			17514-KBW-930ZB	Faixa Esq., Tanque Comb., *Tipo 2*	1		
			17514-KBW-930ZC	Faixa Esq., Tanque Comb., *Tipo 3*	1		
		3	50261-KBW-930ZA	Emblema Protetor, *Tipo 1*	2		
			50261-KBW-930ZB	Emblema Protetor, *Tipo 2*	2		
			50261-KBW-930ZC	Emblema Protetor, *Tipo 3*	2		
		4	77227-KBW-910ZB	Emblema Rabeta Central, *Tipo 2*	1		
		5	77228-KBW-930ZA	Faixa Dir., Rabeta, *Tipo 1*	1		
			77228-KBW-930ZB	Faixa Dir., Rabeta, *Tipo 2*	1		
			77228-KBW-930ZC	Faixa Dir., Rabeta, *Tipo 3*	1		
		6	77238-KBW-930ZA	Faixa Esq., Rabeta, *Tipo 1*	1		
			77238-KBW-930ZB	Faixa Esq., Rabeta, *Tipo 2*	1		
			77238-KBW-930ZC	Faixa Esq., Rabeta, *Tipo 3*	1		

Tabela de cores do emblema da rabeta

Cor da Moto	Posição		F
	Tipo		
B-146P	Tipo 2		NH-146M
R-214C			Prata
P-27M			Metálica

Tabela de cores das faixas e emblemas

Cor da Moto	Tipo	Posição				
		A	B	C	D	E
B-146P Azul Recife	Tipo 1	NH-146M Prata Metálica	Branco	NH-1 Preto	P-4 Azul Abrolhos	Laranja
R-214C Vermelho Candy	Tipo 2	Laranja	Branco	NH-1 Preto	P-4 Azul Abrolhos	NH-146M Prata Metálica
P-27M Violeta Metálica	Tipo 3	Amarelo	Branco	NH-1 Preto	Vermelho Cereja	Laranja

Service item	F.R.T.	Ref. Nº	Part nº	Description	Quantity CBX200S	Note	Serial nº																																																																	
		1	17513-KBW-930ZA	Mark, R., Fuel Tank *Type 1*	1																																																																	
			17513-KBW-930ZB	Mark, R., Fuel Tank *Type 2*	1																																																																	
			17513-KBW-930ZC	Mark, R., Fuel Tank *Type 3*	1																																																																	
		2	17514-KBW-940ZA	Mark, L., Fuel Tank *Type 1*	1																																																																	
			17514-KBW-940ZB	Mark, L., Fuel Tank *Type 2*	1																																																																	
			17514-KBW-940ZC	Mark, L., Fuel Tank *Type 3*	1																																																																	
		3	50261-KBW-930ZA	Mark, Shroud *Type 1*	2																																																																	
			50261-KBW-930ZB	Mark, Shroud *Type 2*	2																																																																	
			50261-KBW-930ZC	Mark, Shroud *Type 3*	2																																																																	
		4	77227-KBW-910ZB	Mark, RR. Cowl Center *Type 2*	1																																																																	
		5	77228-KBW-930ZA	Mark, R. Cowl Side *Type 1*	1																																																																	
			77228-KBW-930ZB	Mark, R. Cowl Side *Type 2*	1																																																																	
			77228-KBW-930ZC	Mark, R. Cowl Side *Type 3*	1																																																																	
		6	77238-KBW-930ZA	Mark, L. Cowl Side *Type 1*	1																																																																	
			77238-KBW-930ZB	Mark, L. Cowl Side *Type 2*	1																																																																	
			77238-KBW-930ZC	Mark, L. Cowl Side *Type 3*	1																																																																	
Color Chart Shroud Mark		Color Chart For Mark																																																																						
<table border="1"> <thead> <tr> <th rowspan="2">Main Body Color</th> <th rowspan="2">Type</th> <th>Position</th> </tr> <tr> <th>F</th> </tr> </thead> <tbody> <tr> <td>B-146P</td> <td rowspan="3">2</td> <td>NH-146M</td> </tr> <tr> <td>R-214C</td> <td>Silver (Me)</td> </tr> <tr> <td>R-27M</td> <td></td> </tr> </tbody> </table>		Main Body Color	Type	Position	F	B-146P	2	NH-146M	R-214C	Silver (Me)	R-27M		<table border="1"> <thead> <tr> <th rowspan="2">Main Body</th> <th rowspan="2">Type</th> <th colspan="5">Position</th> </tr> <tr> <th>A</th> <th>B</th> <th>C</th> <th>D</th> <th>E</th> </tr> </thead> <tbody> <tr> <td>B-146P</td> <td>1</td> <td>NH-146M</td> <td>White</td> <td>NH-1</td> <td>P-4</td> <td>Orange</td> </tr> <tr> <td>Recife Blue</td> <td></td> <td>Silver (Me)</td> <td></td> <td>Black</td> <td>Abrolhos Blue</td> <td></td> </tr> <tr> <td>R-214C</td> <td>2</td> <td>Orange</td> <td>White</td> <td>NH-1</td> <td>P-4</td> <td>NH-146M</td> </tr> <tr> <td>Candy Red</td> <td></td> <td></td> <td></td> <td>Black</td> <td>Abrolhos Blue</td> <td>Silver (Me)</td> </tr> <tr> <td>P-27M</td> <td>3</td> <td>Orange</td> <td>White</td> <td>NH-1</td> <td>Candy</td> <td>Orange</td> </tr> <tr> <td>Purple (Me)</td> <td></td> <td></td> <td></td> <td>Black</td> <td>Red</td> <td></td> </tr> </tbody> </table>						Main Body	Type	Position					A	B	C	D	E	B-146P	1	NH-146M	White	NH-1	P-4	Orange	Recife Blue		Silver (Me)		Black	Abrolhos Blue		R-214C	2	Orange	White	NH-1	P-4	NH-146M	Candy Red				Black	Abrolhos Blue	Silver (Me)	P-27M	3	Orange	White	NH-1	Candy	Orange	Purple (Me)				Black	Red	
Main Body Color	Type			Position																																																																				
		F																																																																						
B-146P	2	NH-146M																																																																						
R-214C		Silver (Me)																																																																						
R-27M																																																																								
Main Body	Type	Position																																																																						
		A	B	C	D	E																																																																		
B-146P	1	NH-146M	White	NH-1	P-4	Orange																																																																		
Recife Blue		Silver (Me)		Black	Abrolhos Blue																																																																			
R-214C	2	Orange	White	NH-1	P-4	NH-146M																																																																		
Candy Red				Black	Abrolhos Blue	Silver (Me)																																																																		
P-27M	3	Orange	White	NH-1	Candy	Orange																																																																		
Purple (Me)				Black	Red																																																																			
Artículo de Servicio	THLL	Nº de Ref.	Nº de Pieza	Descripción	No.rdo CBX200S	Nota	Nº de série																																																																	
		1	17513-KBW-930ZA	Emblema, Der. Tanque Combustible, *Tipo 1*	1																																																																	
			17513-KBW-930ZB	Emblema, Der. Tanque Combustible, *Tipo 2*	1																																																																	
			17513-KBW-930ZC	Emblema, Der. Tanque Combustible, *Tipo 3*	1																																																																	
		2	17514-KBW-940ZA	Emblema, Izq. Tanque Combustible, *Tipo 1*	1																																																																	
			17514-KBW-940ZB	Emblema, Izq. Tanque Combustible, *Tipo 2*	1																																																																	
			17514-KBW-940ZC	Emblema, Izq. Tanque Combustible, *Tipo 3*	1																																																																	
		3	50261-KBW-930ZA	Emblema, Proctector, *Tipo 1*	2																																																																	
			50261-KBW-930ZB	Emblema, Proctector, *Tipo 2*	2																																																																	
			50261-KBW-930ZC	Emblema, Proctector, *Tipo 3*	2																																																																	
		4	77227-KBW-910ZB	Emblema, Cubretablero Centrale, *Tipo 2*	1																																																																	
		5	77228-KBW-930ZA	Franja Der. Cubretablero, *Tipo 1*	1																																																																	
			77228-KBW-930ZB	Franja Der. Cubretablero, *Tipo 2*	1																																																																	
			77228-KBW-930ZC	Franja Der. Cubretablero, *Tipo 3*	1																																																																	
		6	77238-KBW-930ZA	Franja Izq. Cubretablero, *Tipo 1*	1																																																																	
			77238-KBW-930ZB	Franja Izq. Cubretablero, *Tipo 2*	1																																																																	
			77238-KBW-930ZC	Franja Izq. Cubretablero, *Tipo 3*	1																																																																	
Tabla de color franja		Tabla de color emblemas e franjas																																																																						
<table border="1"> <thead> <tr> <th rowspan="2">Color Principal</th> <th>Posición</th> <th rowspan="2">F</th> </tr> <tr> <th>Tipo</th> </tr> </thead> <tbody> <tr> <td>B-146P</td> <td rowspan="3">Tipo 2</td> <td>NH-146M</td> </tr> <tr> <td>R-214C</td> <td>Plata</td> </tr> <tr> <td>R-27M</td> <td>Metálica</td> </tr> </tbody> </table>		Color Principal	Posición	F	Tipo	B-146P	Tipo 2	NH-146M	R-214C	Plata	R-27M	Metálica	<table border="1"> <thead> <tr> <th rowspan="2">Color Principal</th> <th rowspan="2">Tipo</th> <th colspan="5">Posición</th> </tr> <tr> <th>A</th> <th>B</th> <th>C</th> <th>D</th> <th>E</th> </tr> </thead> <tbody> <tr> <td>B-146P</td> <td>Tipo 1</td> <td>NH-146M</td> <td>Blanco</td> <td>NH-1</td> <td>P-4</td> <td>Naranja</td> </tr> <tr> <td>Azul Recife</td> <td></td> <td>Plata Metálica</td> <td></td> <td>Negro</td> <td>Azul Abrolhos</td> <td></td> </tr> <tr> <td>R-214C</td> <td>Tipo 2</td> <td>Naranja</td> <td>Blanco</td> <td>NH-1</td> <td>P-4</td> <td>NH-146M</td> </tr> <tr> <td>Rojo Candy</td> <td></td> <td></td> <td></td> <td>Negro</td> <td>Azul Abrolhos</td> <td>Plata Metálica</td> </tr> <tr> <td>P-27M</td> <td>Tipo 3</td> <td>Amarillo</td> <td>Blanco</td> <td>NH-1</td> <td>Rojo</td> <td>Naranja</td> </tr> <tr> <td>Violeta Metálica</td> <td></td> <td></td> <td></td> <td>Negro</td> <td>Cereja</td> <td></td> </tr> </tbody> </table>						Color Principal	Tipo	Posición					A	B	C	D	E	B-146P	Tipo 1	NH-146M	Blanco	NH-1	P-4	Naranja	Azul Recife		Plata Metálica		Negro	Azul Abrolhos		R-214C	Tipo 2	Naranja	Blanco	NH-1	P-4	NH-146M	Rojo Candy				Negro	Azul Abrolhos	Plata Metálica	P-27M	Tipo 3	Amarillo	Blanco	NH-1	Rojo	Naranja	Violeta Metálica				Negro	Cereja	
Color Principal	Posición		F																																																																					
	Tipo																																																																							
B-146P	Tipo 2	NH-146M																																																																						
R-214C		Plata																																																																						
R-27M		Metálica																																																																						
Color Principal	Tipo	Posición																																																																						
		A	B	C	D	E																																																																		
B-146P	Tipo 1	NH-146M	Blanco	NH-1	P-4	Naranja																																																																		
Azul Recife		Plata Metálica		Negro	Azul Abrolhos																																																																			
R-214C	Tipo 2	Naranja	Blanco	NH-1	P-4	NH-146M																																																																		
Rojo Candy				Negro	Azul Abrolhos	Plata Metálica																																																																		
P-27M	Tipo 3	Amarillo	Blanco	NH-1	Rojo	Naranja																																																																		
Violeta Metálica				Negro	Cereja																																																																			

C-31.D

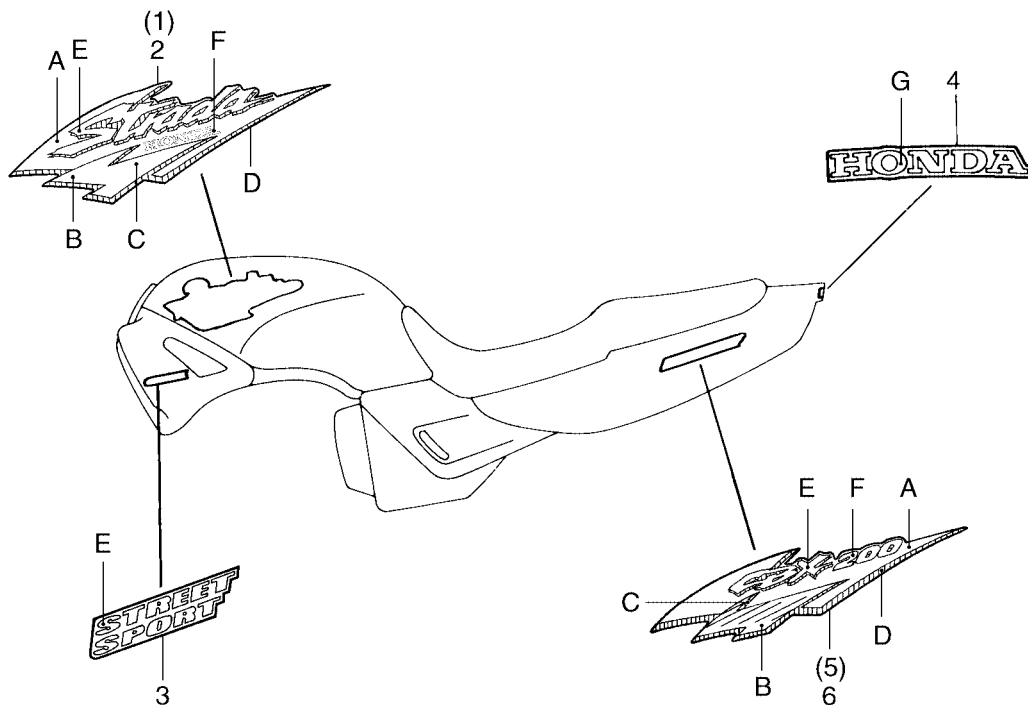
Faixas

Mark

Franjas

Modelo 98

(9C2MC2701WVR00001~WVR027689)



Item de serviço	T.M.O.	Ref. Nº	Nº da peça	Descrição	Qtd. CBX200S	Nota	Nº de série
		1	17513-KBW-940ZA	Faixa Dir., Tanque Comb., *Tipo 1*	1		
			17513-KBW-940ZB	Faixa Dir., Tanque Comb., *Tipo 2*	1		
			17513-KBW-940ZC	Faixa Dir., Tanque Comb., *Tipo 3*	1		
		2	17514-KBW-940ZA	Faixa Esq., Tanque Comb., *Tipo 1*	1		
			17514-KBW-940ZB	Faixa Esq., Tanque Comb., *Tipo 2*	1		
			17514-KBW-940ZC	Faixa Esq., Tanque Comb., *Tipo 3*	1		
		3	50261-KBW-940ZA	Emblema Protetor, *Tipo 1*	2		
			50261-KBW-940ZB	Emblema Protetor, *Tipo 2*	2		
			50261-KBW-940ZC	Emblema Protetor, *Tipo 3*	2		
		4	77227-KBW-910ZB	Emblema Rabeta Central, *Tipo 2*	1		
		5	77228-KBW-940ZA	Faixa Dir., Rabeta, *Tipo 1*	1		
			77228-KBW-940ZB	Faixa Dir., Rabeta, *Tipo 2*	1		
			77228-KBW-940ZC	Faixa Dir., Rabeta, *Tipo 3*	1		
		6	77238-KBW-940ZA	Faixa Esq., Rabeta, *Tipo 1*	1		
			77238-KBW-940ZB	Faixa Esq., Rabeta, *Tipo 2*	1		
			77238-KBW-940ZC	Faixa Esq., Rabeta, *Tipo 3*	1		

Tabela de cores do emblema da rabeta central

Cor da Moto	Posição	G
BG-115M Verde Rivera Metálica	Tipo 2	NH-146M Prata Metálica
R-238C Vermelho Itajubá		
P-27M Violeta Metálica		

Tabela de cores das faixas e emblemas

Cor da Moto	Tipo	Posição					
		A	B	C	D	E	F
BG-115M Verde Rivera Metálica	Tipo 1	P-27M Violeta Metálica	R-134 Vermelho	Laranja	NH-1 Preto	Amarelo Perolizado	Branco
R-238C Vermelho Itajubá	Tipo 2	Verde Metálico	Violeta	Laranja	NH-1 Preto	Amarelo	Branco
P-27M Violeta Metálica	Tipo 3	Verde Metálico	Laranja	Amarelo	NH-1 Preto	Laranja	Branco

Service item	F.R.T.	Ref. Nº	Part nº	Description	Quantity CBX200S	Note	Serial nº
Color Chart Shroud Mark		1	17513-KBW-940ZA	Mark, R., Fuel Tank *Type 1*	1		
			17513-KBW-940ZB	Mark, R., Fuel Tank *Type 2*	1		
			17513-KBW-940ZC	Mark, R., Fuel Tank *Type 3*	1		
		2	17514-KBW-940ZA	Mark, L., Fuel Tank *Type 1*	1		
			17514-KBW-940ZB	Mark, L., Fuel Tank *Type 2*	1		
			17514-KBW-940ZC	Mark, L., Fuel Tank *Type 3*	1		
		3	50261-KBW-940ZA	Mark Shoud *Type 1*	2		
			50261-KBW-940ZB	Mark Shoud *Type 2*	2		
			50261-KBW-940ZC	Mark Shoud *Type 3*	2		
		4	77227-KBW-910ZB	Mark, Cowl Center *Type 2*	1		
		5	77228-KBW-940ZA	Mark, R., Cowl Center *Type 1*	1		
			77228-KBW-940ZB	Mark, R., Cowl Center *Type 2*	1		
			77228-KBW-940ZC	Mark, R., Cowl Center *Type 3*	1		
		6	77238-KBW-940ZA	Mark, L., Cowl Center *Type 1*	1		
			77238-KBW-940ZB	Mark, L., Cowl Center *Type 2*	1		
			77238-KBW-940ZC	Mark, L., Cowl Center *Type 3*	1		

Main Body Color	Type	Posicion G
BG-115M Green Rivera Metallic	Type 2	NH-146M Silver Metallic
R-238C Red Itajubá		
P-27M Violeta Metallic		

Main Body Color	Type	Posicion					
		A	B	C	D	E	F
BG-115M Green Riviera Metallic	Type 1	P- 27M Violeta Metallic	R-134 Red	Orange	NH-1 Black	Yellow Perolizado	White
R-238C Red Itajubá	Type 2	Green Metallic	Violeta	Orange	NH-1 Black	Yellow	White
P-27M Violeta Metallic	Type 3	Green Metallic	Orange	Yellow	NH-1 Black	Orange	White

Artículo de Servicio	THLL	Nº de Ref.	Nº de Pieza	Descripción	No.rdo CBX200S	Nota	Nº de série
		1	17513-KBW-940ZA	Emblema, Der. Tanque Combustible, *Tipo 1*	1		
			17513-KBW-940ZB	Emblema, Der. Tanque Combustible, *Tipo 2*	1		
			17513-KBW-940ZC	Emblema, Der. Tanque Combustible, *Tipo 3*	1		
		2	17514-KBW-940ZA	Emblema, Izq. Tanque Combustible, *Tipo 1*	1		
			17514-KBW-940ZB	Emblema, Izq. Tanque Combustible, *Tipo 2*	1		
			17514-KBW-940ZC	Emblema, Izq. Tanque Combustible, *Tipo 3*	1		
		3	50261-KBW-940ZA	Emblema, Proctector, *Tipo 1*	2		
			50261-KBW-940ZB	Emblema, Proctector, *Tipo 2*	2		
			50261-KBW-940ZC	Emblema, Proctector, *Tipo 3*	2		
		4	77227-KBW-910ZB	Emblema, Cubretablero Centrale, *Tipo 2*	1		
		5	77228-KBW-940ZA	Franja Der. Cubretablero, *Tipo 1*	1		
			77228-KBW-940ZB	Franja Der. Cubretablero, *Tipo 2*	1		
			77228-KBW-940ZC	Franja Der. Cubretablero, *Tipo 3*	1		
		6	77238-KBW-940ZA	Franja Izq. Cubretablero, *Tipo 1*	1		
			77238-KBW-940ZB	Franja Izq. Cubretablero, *Tipo 2*	1		
			77238-KBW-940ZC	Franja Izq. Cubretablero, *Tipo 3*	1		

Color Principal	Posición Tipo	G
BG-115M Verde Rivera Metálica	Tipo 2	NH-146M Plata Metálica
R-238C Rojo Itajubá		
P-27M Violeta Metálica		

Color Principal	Tipo	Posición					
		A	B	C	D	E	F
BG-115M Verde Rivera Metálica	Type 1	P- 27M Violeta Metálica	R-134 Rojo	Naranja	NH-1 Negro	Amarillo Perolizado	Blanco
R-238C Rojo Itajubá	Type 2	Verde Metálico	Violeta	Naranja	NH-1 Negro	Amarillo	Blanco
P-27M Violeta Metálica	Type 3	Verde Metálico	Naranja	Amarillo	NH-1 Negro	Naranja	Blanco

C-31.E

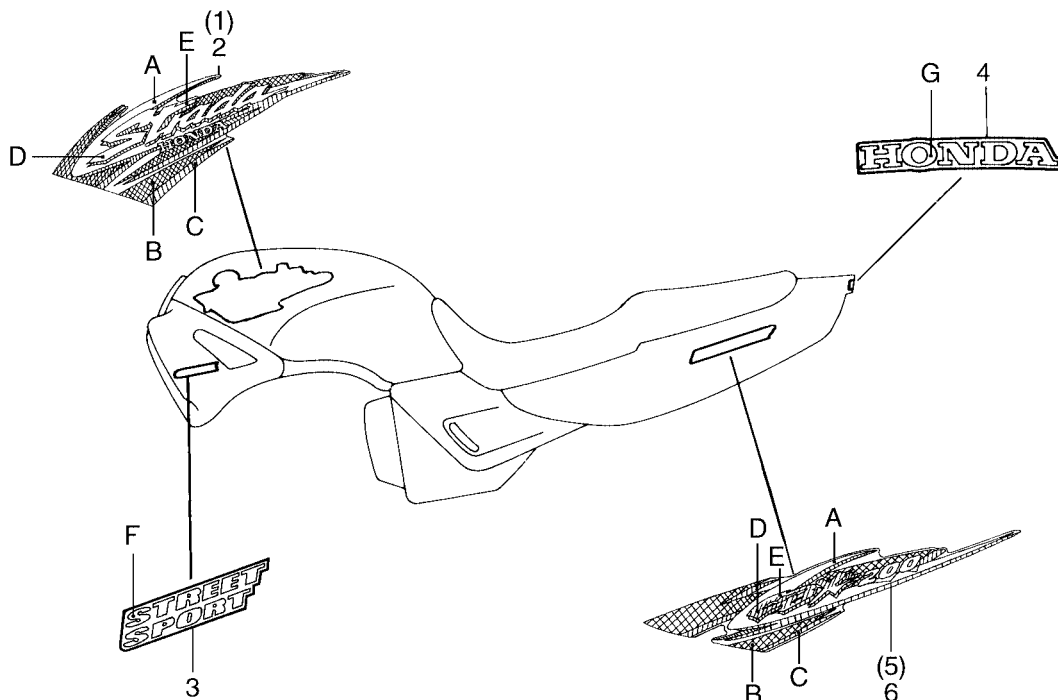
Faixas

Mark

Franjas

Modelo 99

(9C2MC2701XWR00001~9C2MC2700XR027985)



Item de serviço	T.M.O.	Ref. Nº	Nº da peça	Descrição	Qtd. CBX200S	Nota	Nº de série
-----------------	--------	---------	------------	-----------	--------------	------	-------------

Tabela de cores do emblema do protetor

Cor da Moto	Posição	F
Tipo		
BG-115M Verde Rivera Metálica	1	Amarelo
R-238C Vermelho Itajubá		
P-39M Púrpura Ilhabela Metálica		

1	17513-KBW-950ZA	Faixa Dir., Tanque Comb., *Tipo 1*	1		
	17513-KBW-950ZB	Faixa Dir., Tanque Comb., *Tipo 2*	1		
	17513-KBW-950ZC	Faixa Dir., Tanque Comb., *Tipo 3*	1		
2	17514-KBW-950ZA	Faixa Esq., Tanque Comb., *Tipo 1*	1		
	17514-KBW-950ZB	Faixa Esq., Tanque Comb., *Tipo 2*	1		
	17514-KBW-950ZC	Faixa Esq., Tanque Comb., *Tipo 3*	1		
3	50261-KBW-950ZA	Emblema, Protetor, *Tipo 1*	2		
4	77227-KBW-910ZB	Emblema, Rabeta Central, *Tipo 2*	1		
5	77228-KBW-950ZA	Faixa Dir., Rabeta, *Tipo 1*	1		
	77228-KBW-950ZB	Faixa Dir., Rabeta, *Tipo 2*	1		
	77228-KBW-950ZC	Faixa Dir., Rabeta, *Tipo 3*	1		
6	77238-KBW-950ZA	Faixa Esq., Rabeta, *Tipo 1*	1		
	77238-KBW-950ZB	Faixa Esq., Rabeta, *Tipo 2*	1		
	77238-KBW-950ZC	Faixa Esq., Rabeta, *Tipo 3*	1		

Tabela de cores do emblema da rabeta central

Cor da Moto	Posição	C
Tipo		
BG-115M Verde Rivera Metálica	2	NH-146M Prata Metálica
R-238C Vermelho Itajubá		
P-39M Púrpura Ilhabela Metálica		

Tabela de cores das faixas e emblemas

Cor da Moto	Tipo	Posição				
		A	B	C	D	E
BG-115M Verde Rivera Metálica	1	Vermelho	Violeta	NH-1 Preto	Verde	Amarelo
R-238C Vermelho Itajubá	2	Verde Metálico	Violeta	NH-1 Preto	R-134 Vermelho	Amarelo
P-39M Púrpura Ilhabela Metálica	3	Laranja Metálica	Verde Jasper Metálica	NH-1 Preto	Verde	Amarelo

Service item	F.R.T.	Ref. Nº	Part nº	Description	Quantity CBX200S	Note	Serial nº																																	
Color Chart Shroud Mark																																								
<table border="1"> <thead> <tr> <th>Main Body Color</th> <th>Type</th> <th>Position</th> <th>F</th> </tr> </thead> <tbody> <tr> <td>BG-115M Green Rivera Metallic</td> <td rowspan="3">1</td> <td rowspan="3">Yellow</td> <td rowspan="3"></td> </tr> <tr> <td>R-238C Red Itajubá</td> </tr> <tr> <td>P-39M Purpura Ilhabela Metallic</td> </tr> </tbody> </table>	Main Body Color	Type	Position	F	BG-115M Green Rivera Metallic	1	Yellow		R-238C Red Itajubá	P-39M Purpura Ilhabela Metallic		1	17513-KBW-950ZA	Mark R., Fuel Tank, *Type 1*	1																									
Main Body Color	Type	Position	F																																					
BG-115M Green Rivera Metallic	1	Yellow																																						
R-238C Red Itajubá																																								
P-39M Purpura Ilhabela Metallic																																								
			17513-KBW-950ZB	Mark R., Fuel Tank, *Type 2*	1																																			
			17513-KBW-950ZC	Mark R., Fuel Tank, *Type 3*	1																																			
			2	17514-KBW-950ZA	Mark L., Fuel Tank, *Type 1*	1																																		
				17514-KBW-950ZB	Mark L., Fuel Tank, *Type 2*	1																																		
				17514-KBW-950ZC	Mark L., Fuel Tank, *Type 3*	1																																		
			3	50261-KBW-950ZA	Mark Shroud, *Type 1*	2																																		
			4	77227-KBW-910ZB	Mark, Cowl Center, *Type 2*	1																																		
			5	77228-KBW-950ZA	Mark R., Cowl, *Type 1*	1																																		
				77228-KBW-950ZB	Mark R., Cowl, *Type 2*	1																																		
				77228-KBW-950ZC	Mark R., Cowl, *Type 3*	1																																		
			6	77238-KBW-950ZA	Mark L., Cowl, *Type 1*	1																																		
				77238-KBW-950ZB	Mark L., Cowl, *Type 2*	1																																		
				77238-KBW-950ZC	Mark L., Cowl, *Type 3*	1																																		
Chart Color Mark, Cowl Center																																								
<table border="1"> <thead> <tr> <th>Main Body Color</th> <th>Type</th> <th>Position</th> <th>G</th> </tr> </thead> <tbody> <tr> <td>BG-115M Green Rivera Metallic</td> <td rowspan="3">2</td> <td rowspan="3">NH-146M Silver Metallic</td> <td rowspan="3"></td> </tr> <tr> <td>R-238C Red Itajubá</td> </tr> <tr> <td>P-39M Purpura Ilhabela Metallic</td> </tr> </tbody> </table>	Main Body Color	Type	Position	G	BG-115M Green Rivera Metallic	2	NH-146M Silver Metallic		R-238C Red Itajubá	P-39M Purpura Ilhabela Metallic																														
Main Body Color	Type	Position	G																																					
BG-115M Green Rivera Metallic	2	NH-146M Silver Metallic																																						
R-238C Red Itajubá																																								
P-39M Purpura Ilhabela Metallic																																								
Chart Color Mark, Emblem																																								
<table border="1"> <thead> <tr> <th rowspan="2">Main Body Color</th> <th rowspan="2">Type</th> <th colspan="5">Position</th> </tr> <tr> <th>A</th> <th>B</th> <th>C</th> <th>D</th> <th>E</th> </tr> </thead> <tbody> <tr> <td>BG-115M Green Rivera Metallic</td> <td>1</td> <td>Red</td> <td>Purpura</td> <td>NH-1 Black</td> <td>Green</td> <td>Yellow</td> </tr> <tr> <td>R-238C Red Itajubá</td> <td>2</td> <td>Green Metallic</td> <td>Purpura</td> <td>NH-1 Black</td> <td>R-134 Red</td> <td>Yellow</td> </tr> <tr> <td>P-39M Purpura Ilhabela Metallic</td> <td>3</td> <td>Oranje Metallic</td> <td>Green Jasper Metallic</td> <td>NH-1 Black</td> <td>Green</td> <td>Yellow</td> </tr> </tbody> </table>	Main Body Color	Type	Position					A	B	C	D	E	BG-115M Green Rivera Metallic	1	Red	Purpura	NH-1 Black	Green	Yellow	R-238C Red Itajubá	2	Green Metallic	Purpura	NH-1 Black	R-134 Red	Yellow	P-39M Purpura Ilhabela Metallic	3	Oranje Metallic	Green Jasper Metallic	NH-1 Black	Green	Yellow							
Main Body Color			Type	Position																																				
	A	B		C	D	E																																		
BG-115M Green Rivera Metallic	1	Red	Purpura	NH-1 Black	Green	Yellow																																		
R-238C Red Itajubá	2	Green Metallic	Purpura	NH-1 Black	R-134 Red	Yellow																																		
P-39M Purpura Ilhabela Metallic	3	Oranje Metallic	Green Jasper Metallic	NH-1 Black	Green	Yellow																																		
Artículo de Servicio	THLL	Nº de Ref.	Nº de Pieza	Descripción	No.rdo CBX200S	Nota	Nº de série																																	
Tabla de color protector																																								
<table border="1"> <thead> <tr> <th>Color Principal</th> <th>Tipo</th> <th>Posición</th> <th>F</th> </tr> </thead> <tbody> <tr> <td>BG-115M Verde Rivera Metálica</td> <td rowspan="3">1</td> <td rowspan="3">Amarillo</td> <td rowspan="3"></td> </tr> <tr> <td>R-238C Rojo Itajubá</td> </tr> <tr> <td>P-39M Púrpura Ilhabela Metálica</td> </tr> </tbody> </table>	Color Principal	Tipo	Posición	F	BG-115M Verde Rivera Metálica	1	Amarillo		R-238C Rojo Itajubá	P-39M Púrpura Ilhabela Metálica		1	17513-KBW-950ZA	Emblema, Der., Tanque Combustible, *Tipo 1*	1																									
Color Principal	Tipo	Posición	F																																					
BG-115M Verde Rivera Metálica	1	Amarillo																																						
R-238C Rojo Itajubá																																								
P-39M Púrpura Ilhabela Metálica																																								
			17513-KBW-950ZB	Emblema, Der., Tanque Combustible, *Tipo 2*	1																																			
			17513-KBW-950ZC	Emblema, Der., Tanque Combustible, *Tipo 3*	1																																			
			2	17514-KBW-950ZA	Emblema, Izq., Tanque Combustible, *Tipo 1*	1																																		
				17514-KBW-950ZB	Emblema, Izq., Tanque Combustible, *Tipo 2*	1																																		
				17514-KBW-950ZC	Emblema, Izq., Tanque Combustible, *Tipo 3*	1																																		
			3	50261-KBW-950ZA	Emblema, Protector, *Tipo 1*	2																																		
			4	77227-KBW-910ZB	Emblema, Cubretablero Centrale, *Tipo 2*	1																																		
			5	77228-KBW-950ZA	Franja Der., Cubretablero, *Tipo 1*	1																																		
				77228-KBW-950ZB	Franja Der., Cubretablero, *Tipo 2*	1																																		
				77228-KBW-950ZC	Franja Der., Cubretablero, *Tipo 3*	1																																		
			6	77238-KBW-950ZA	Franja Izq., Cubretablero, *Tipo 1*	1																																		
				77238-KBW-950ZB	Franja Izq., Cubretablero, *Tipo 2*	1																																		
				77238-KBW-950ZC	Franja Izq., Cubretablero, *Tipo 3*	1																																		
Tabla de color emblema, cubretablero centrale																																								
<table border="1"> <thead> <tr> <th>Color Principal</th> <th>Tipo</th> <th>Posición</th> <th>F</th> </tr> </thead> <tbody> <tr> <td>BG-115M Verde Rivera Metálica</td> <td rowspan="3">2</td> <td rowspan="3">NH-146M Plata Metálica</td> <td rowspan="3"></td> </tr> <tr> <td>R-238C Rojo Itajubá</td> </tr> <tr> <td>P-39M Púrpura Ilhabela Metálica</td> </tr> </tbody> </table>	Color Principal	Tipo	Posición	F	BG-115M Verde Rivera Metálica	2	NH-146M Plata Metálica		R-238C Rojo Itajubá	P-39M Púrpura Ilhabela Metálica																														
Color Principal	Tipo	Posición	F																																					
BG-115M Verde Rivera Metálica	2	NH-146M Plata Metálica																																						
R-238C Rojo Itajubá																																								
P-39M Púrpura Ilhabela Metálica																																								
Tabla de color, emblemas e franjas																																								
<table border="1"> <thead> <tr> <th rowspan="2">Color Principal</th> <th rowspan="2">Tipo</th> <th colspan="5">Posición</th> </tr> <tr> <th>A</th> <th>B</th> <th>C</th> <th>D</th> <th>E</th> </tr> </thead> <tbody> <tr> <td>BG-115M Verde Rivera Metálica</td> <td>1</td> <td>Rojo</td> <td>Violeta</td> <td>NH-1 Negro</td> <td>Verde</td> <td>Amarillo</td> </tr> <tr> <td>R-238C Rojo Itajubá</td> <td>2</td> <td>Verde Metálico</td> <td>Violeta</td> <td>NH-1 Negro</td> <td>R-134 Rojo</td> <td>Amarillo</td> </tr> <tr> <td>P-39M Púrpura Ilhabela Metálica</td> <td>3</td> <td>Naranja Metálica</td> <td>Verde Jasper Metálica</td> <td>NH-1 Negro</td> <td>Verde</td> <td>Amarillo</td> </tr> </tbody> </table>	Color Principal	Tipo	Posición					A	B	C	D	E	BG-115M Verde Rivera Metálica	1	Rojo	Violeta	NH-1 Negro	Verde	Amarillo	R-238C Rojo Itajubá	2	Verde Metálico	Violeta	NH-1 Negro	R-134 Rojo	Amarillo	P-39M Púrpura Ilhabela Metálica	3	Naranja Metálica	Verde Jasper Metálica	NH-1 Negro	Verde	Amarillo							
Color Principal			Tipo	Posición																																				
	A	B		C	D	E																																		
BG-115M Verde Rivera Metálica	1	Rojo	Violeta	NH-1 Negro	Verde	Amarillo																																		
R-238C Rojo Itajubá	2	Verde Metálico	Violeta	NH-1 Negro	R-134 Rojo	Amarillo																																		
P-39M Púrpura Ilhabela Metálica	3	Naranja Metálica	Verde Jasper Metálica	NH-1 Negro	Verde	Amarillo																																		

C-31.F

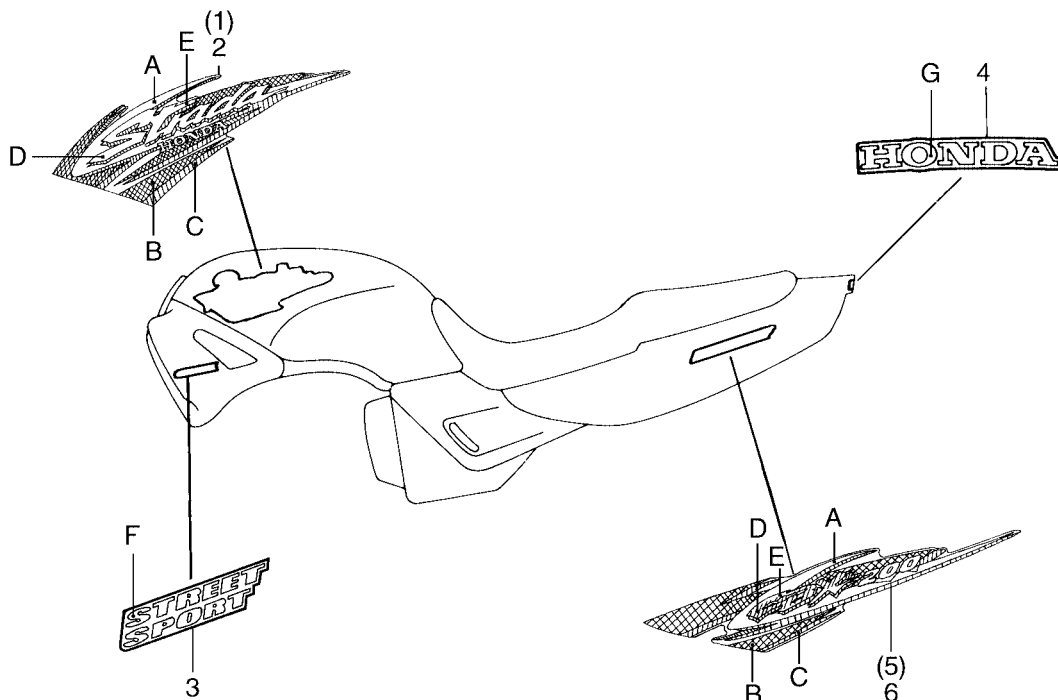
Faixas

Mark

Franjas

Modelo 00

(9C2MC2700YR000001~YR011139)



Item de serviço	T.M.O.	Ref. Nº	Nº da peça	Descrição	Qtd. CBX200S	Nota	Nº de série																								
Tabela de cores do emblema do protetor																															
Cor da Moto	Posição	Tipo		F																											
R-180C Vermelho Granada Candy	1			Prata Metálica																											
NH-1 Preto																															
P-39M Púrpura Ilhabela Metálica																															
<table border="1"> <thead> <tr> <th>Cor da Moto</th> <th>Posição</th> <th colspan="2">Tipo</th> <th>G</th> <th colspan="3"></th> </tr> </thead> <tbody> <tr> <td>R-180C Vermelho Granada Candy</td> <td rowspan="3">2</td> <td colspan="2" rowspan="3"></td> <td rowspan="3">NH-146M Prata Metálica</td> <td colspan="3"></td> </tr> <tr> <td>NH-1 Preto</td> <td colspan="3"></td> </tr> <tr> <td>P-39M Púrpura Ilhabela Metálica</td> <td colspan="3"></td> </tr> </tbody> </table>								Cor da Moto	Posição	Tipo		G				R-180C Vermelho Granada Candy	2			NH-146M Prata Metálica				NH-1 Preto				P-39M Púrpura Ilhabela Metálica			
Cor da Moto	Posição	Tipo		G																											
R-180C Vermelho Granada Candy	2			NH-146M Prata Metálica																											
NH-1 Preto																															
P-39M Púrpura Ilhabela Metálica																															
Tabela de cores das faixas e emblemas																															
Cor da Moto	Tipo	Posição																													
		A	B	C	D	E																									
R-180C Vermelho Granada Candy	1	Amarelo Perolizado	Púrpura Metálica	NH-1 Preto	Vermelho	Laranja																									
NH-1 Preto	2	Verde Jasper Metálico	Vermelho HRC	Prata Metálica	Vermelho HRC	Amarelo																									
P-39M Púrpura Ilhabela Metálica	3	Amarelo Perolizado	Vermelho Brava Candy	NH-1 Preto	Verde Knorr	Amarelo Esverdeado																									

Service item	F.R.T.	Ref. Nº	Part nº	Description	Quantity CBX200S	Note	Serial nº																																	
Color Chart Shroud Mark																																								
<table border="1"> <thead> <tr> <th>Main Body Color</th> <th>Type</th> <th>Position</th> <th>F</th> </tr> </thead> <tbody> <tr> <td>R-180C Candy Granada Red</td> <td rowspan="3">1</td> <td rowspan="3">Silver Metallic</td> <td rowspan="3"></td> </tr> <tr> <td>NH-1 Black</td> </tr> <tr> <td>P-39M Purpure Ihabela Metallic</td> </tr> </tbody> </table>	Main Body Color	Type	Position	F	R-180C Candy Granada Red	1	Silver Metallic		NH-1 Black	P-39M Purpure Ihabela Metallic		1	17513-KBW-960ZA	Mark R., Fuel Tank, *Type 1*	1																									
Main Body Color	Type	Position	F																																					
R-180C Candy Granada Red	1	Silver Metallic																																						
NH-1 Black																																								
P-39M Purpure Ihabela Metallic																																								
			17513-KBW-960ZB	Mark R., Fuel Tank, *Type 2*	1																																			
			17513-KBW-960ZC	Mark R., Fuel Tank, *Type 3*	1																																			
			2	17514-KBW-960ZA	Mark L., Fuel Tank, *Type 1*	1																																		
				17514-KBW-960ZB	Mark L., Fuel Tank, *Type 2*	1																																		
				17514-KBW-960ZC	Mark L., Fuel Tank, *Type 3*	1																																		
			3	50261-KBW-960ZA	Mark Shroud, *Type 1*	2																																		
			4	77227-KBW-910ZB	Mark, Cowl Center, *Type 2*	1																																		
			5	77228-KBW-960ZA	Mark R., Cowl, *Type 1*	1																																		
				77228-KBW-960ZB	Mark R., Cowl, *Type 2*	1																																		
				77228-KBW-960ZC	Mark R., Cowl, *Type 3*	1																																		
			6	77238-KBW-960ZA	Mark L., Cowl, *Type 1*	1																																		
				77238-KBW-960ZB	Mark L., Cowl, *Type 2*	1																																		
				77238-KBW-960ZC	Mark L., Cowl, *Type 3*	1																																		
Chart Color Mark, Cowl Center																																								
<table border="1"> <thead> <tr> <th>Main Body Color</th> <th>Type</th> <th>Position</th> <th>G</th> </tr> </thead> <tbody> <tr> <td>R-180C Candy Granada Red</td> <td rowspan="3">2</td> <td rowspan="3">NH-146M Silver Metallic</td> <td rowspan="3"></td> </tr> <tr> <td>NH-1 Black</td> </tr> <tr> <td>P-39M Purpure Ihabela Metallic</td> </tr> </tbody> </table>	Main Body Color	Type	Position	G	R-180C Candy Granada Red	2	NH-146M Silver Metallic		NH-1 Black	P-39M Purpure Ihabela Metallic																														
Main Body Color	Type	Position	G																																					
R-180C Candy Granada Red	2	NH-146M Silver Metallic																																						
NH-1 Black																																								
P-39M Purpure Ihabela Metallic																																								
Chart Color Mark, Emblem																																								
<table border="1"> <thead> <tr> <th rowspan="2">Main Body Color</th> <th rowspan="2">Type</th> <th colspan="5">Position</th> </tr> <tr> <th>A</th> <th>B</th> <th>C</th> <th>D</th> <th>E</th> </tr> </thead> <tbody> <tr> <td>R-180C Candy Granada Red</td> <td>1</td> <td>Yellow Pearl</td> <td>Purple Metallic</td> <td>NH-1 Black</td> <td>Red</td> <td>Orange</td> </tr> <tr> <td>NH-1 Black</td> <td>2</td> <td>Green Jasper Metallic</td> <td>Red HRC</td> <td>Silver Metallic</td> <td>Red HRC</td> <td>Yellow</td> </tr> <tr> <td>P-39M Purpure Ihabela Metallic</td> <td>3</td> <td>Yellow Pearl</td> <td>Red Brava Candy</td> <td>NH-1 Black</td> <td>Green Knorr</td> <td>Yellow</td> </tr> </tbody> </table>	Main Body Color	Type	Position					A	B	C	D	E	R-180C Candy Granada Red	1	Yellow Pearl	Purple Metallic	NH-1 Black	Red	Orange	NH-1 Black	2	Green Jasper Metallic	Red HRC	Silver Metallic	Red HRC	Yellow	P-39M Purpure Ihabela Metallic	3	Yellow Pearl	Red Brava Candy	NH-1 Black	Green Knorr	Yellow							
Main Body Color			Type	Position																																				
	A	B		C	D	E																																		
R-180C Candy Granada Red	1	Yellow Pearl	Purple Metallic	NH-1 Black	Red	Orange																																		
NH-1 Black	2	Green Jasper Metallic	Red HRC	Silver Metallic	Red HRC	Yellow																																		
P-39M Purpure Ihabela Metallic	3	Yellow Pearl	Red Brava Candy	NH-1 Black	Green Knorr	Yellow																																		

Artículo de Servicio	THLL	Nº de Ref.	Nº de Pieza	Descripción	No.rdo CBX200S	Nota	Nº de serie																																	
Tabla de color protector																																								
<table border="1"> <thead> <tr> <th>Color Principal</th> <th>Tipo</th> <th>Posición</th> <th>F</th> </tr> </thead> <tbody> <tr> <td>R-180C Rojo Granada Candy</td> <td rowspan="3">1</td> <td rowspan="3">Plata Metálica</td> <td rowspan="3"></td> </tr> <tr> <td>NH-1 Negro</td> </tr> <tr> <td>P-39M Púrpura Ihabela Metálica</td> </tr> </tbody> </table>	Color Principal	Tipo	Posición	F	R-180C Rojo Granada Candy	1	Plata Metálica		NH-1 Negro	P-39M Púrpura Ihabela Metálica		1	17513-KBW-960ZA	Emblema, Der., Tanque Combustible, *Tipo 1*	1																									
Color Principal	Tipo	Posición	F																																					
R-180C Rojo Granada Candy	1	Plata Metálica																																						
NH-1 Negro																																								
P-39M Púrpura Ihabela Metálica																																								
			17513-KBW-960ZB	Emblema, Der., Tanque Combustible, *Tipo 2*	1																																			
			17513-KBW-960ZC	Emblema, Der., Tanque Combustible, *Tipo 3*	1																																			
			2	17514-KBW-960ZA	Emblema, Izq., Tanque Combustible, *Tipo 1*	1																																		
				17514-KBW-960ZB	Emblema, Izq., Tanque Combustible, *Tipo 2*	1																																		
				17514-KBW-960ZC	Emblema, Izq., Tanque Combustible, *Tipo 3*	1																																		
			3	50261-KBW-960ZA	Emblema, Protector, *Tipo 1*	2																																		
			4	77227-KBW-910ZB	Emblema, Cubretablero Centrale, *Tipo 2*	1																																		
			5	77228-KBW-960ZA	Franja Der., Cubretablero, *Tipo 1*	1																																		
				77228-KBW-960ZB	Franja Der., Cubretablero, *Tipo 2*	1																																		
				77228-KBW-960ZC	Franja Der., Cubretablero, *Tipo 3*	1																																		
			6	77238-KBW-960ZA	Franja Izq., Cubretablero, *Tipo 1*	1																																		
				77238-KBW-960ZB	Franja Izq., Cubretablero, *Tipo 2*	1																																		
				77238-KBW-960ZC	Franja Izq., Cubretablero, *Tipo 3*	1																																		
Tabla de color emblema, cubretablero centrale																																								
<table border="1"> <thead> <tr> <th>Color Principal</th> <th>Tipo</th> <th>Posición</th> <th>G</th> </tr> </thead> <tbody> <tr> <td>R-180C Rojo Granada Candy</td> <td rowspan="3">2</td> <td rowspan="3">NH-146M Plata Metálica</td> <td rowspan="3"></td> </tr> <tr> <td>NH-1 Negro</td> </tr> <tr> <td>P-39M Púrpura Ihabela Metálica</td> </tr> </tbody> </table>	Color Principal	Tipo	Posición	G	R-180C Rojo Granada Candy	2	NH-146M Plata Metálica		NH-1 Negro	P-39M Púrpura Ihabela Metálica																														
Color Principal	Tipo	Posición	G																																					
R-180C Rojo Granada Candy	2	NH-146M Plata Metálica																																						
NH-1 Negro																																								
P-39M Púrpura Ihabela Metálica																																								
Tabla de color, emblemas e franjas																																								
<table border="1"> <thead> <tr> <th rowspan="2">Color Principal</th> <th rowspan="2">Tipo</th> <th colspan="5">Posición</th> </tr> <tr> <th>A</th> <th>B</th> <th>C</th> <th>D</th> <th>E</th> </tr> </thead> <tbody> <tr> <td>R-180C Rojo Granada Candy</td> <td>1</td> <td>Amarillo Perolizado</td> <td>Purpura Metalica</td> <td>NH-1 Negro</td> <td>Rojo</td> <td>Naranja</td> </tr> <tr> <td>NH-1 Negro</td> <td>2</td> <td>Verde Jasper Metálico</td> <td>Rojo HRC</td> <td>Plata Metalica</td> <td>Rojo HRC</td> <td>Amarillo</td> </tr> <tr> <td>P-39M Púrpura Ihabela Metálica</td> <td>3</td> <td>Amarillo Perolizado</td> <td>Rojo Brava Candy</td> <td>NH-1 Negro</td> <td>Verde Knorr.</td> <td>Amarillo</td> </tr> </tbody> </table>	Color Principal	Tipo	Posición					A	B	C	D	E	R-180C Rojo Granada Candy	1	Amarillo Perolizado	Purpura Metalica	NH-1 Negro	Rojo	Naranja	NH-1 Negro	2	Verde Jasper Metálico	Rojo HRC	Plata Metalica	Rojo HRC	Amarillo	P-39M Púrpura Ihabela Metálica	3	Amarillo Perolizado	Rojo Brava Candy	NH-1 Negro	Verde Knorr.	Amarillo							
Color Principal			Tipo	Posición																																				
	A	B		C	D	E																																		
R-180C Rojo Granada Candy	1	Amarillo Perolizado	Purpura Metalica	NH-1 Negro	Rojo	Naranja																																		
NH-1 Negro	2	Verde Jasper Metálico	Rojo HRC	Plata Metalica	Rojo HRC	Amarillo																																		
P-39M Púrpura Ihabela Metálica	3	Amarillo Perolizado	Rojo Brava Candy	NH-1 Negro	Verde Knorr.	Amarillo																																		

C-31.G

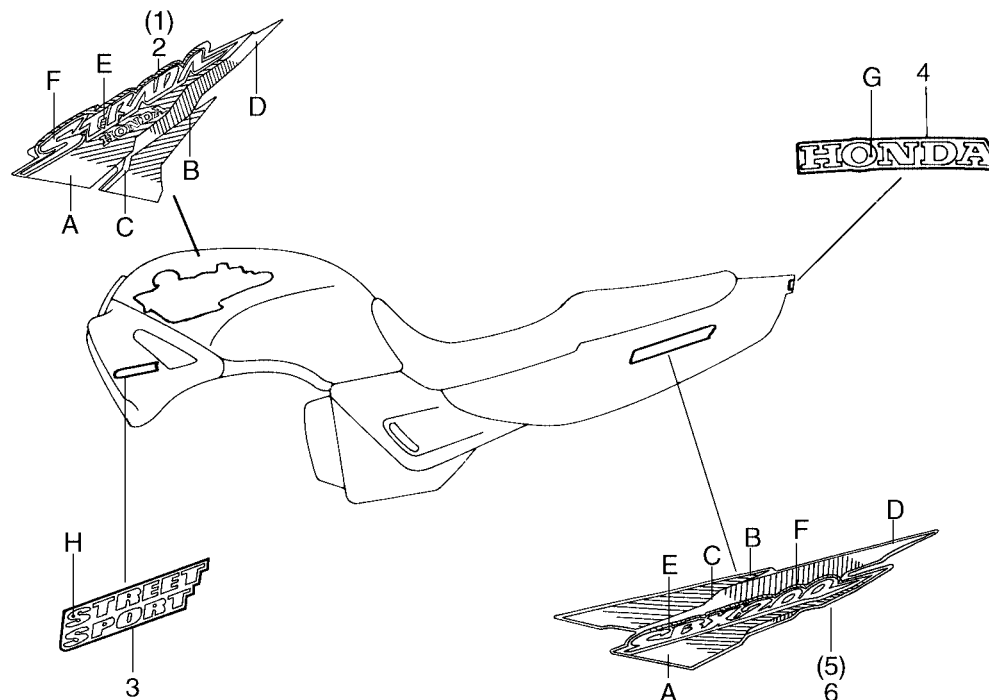
Faixas

Mark

Franjas

Modelo 01

(9C2MC27001R000001~)



Item de serviço	T.M.O.	Ref. Nº	Nº da peça	Descrição	Qtd. CBX200S	Nota	Nº de série
-----------------	--------	---------	------------	-----------	--------------	------	-------------

Tabela de cores do emblema do protetor

Cor da Moto	Posição	H
R-180C Vermelho Granada Candy	1	Prata Metálica
NH-1 Preto		
PB-309M Azul Itaparica Metálica		

1	17513-KBW-890ZA	Faixa Direita, Tanque Comb., *Tipo 1*	1		
	17513-KBW-890ZB	Faixa Direita, Tanque Comb., *Tipo 2*	1		
	17513-KBW-890ZC	Faixa Direita, Tanque Comb., *Tipo 3*	1		
2	17514-KBW-890ZA	Faixa Esquerda, Tanque Comb., *Tipo 1*	1		
	17514-KBW-890ZB	Faixa Esquerda, Tanque Comb., *Tipo 2*	1		
	17514-KBW-890ZC	Faixa Esquerda, Tanque Comb., *Tipo 3*	1		
3	50261-KBW-960ZA	Emblema, Protetor, *Tipo 1*	2		
4	77227-KBW-910ZB	Emblema, Rabeta Central, *Tipo 2*	1		
5	77228-KBW-890ZA	Faixa Direita, Rabeta, *Tipo 1*	1		
	77228-KBW-890ZB	Faixa Direita, Rabeta, *Tipo 2*	1		
	77228-KBW-890ZC	Faixa Direita, Rabeta, *Tipo 3*	1		
6	77238-KBW-890ZA	Faixa Esquerda, Rabeta, *Tipo 1*	1		
	77238-KBW-890ZB	Faixa Esquerda, Rabeta, *Tipo 2*	1		
	77238-KBW-890ZC	Faixa Esquerda, Rabeta, *Tipo 3*	1		

Tabela de cores do emblema da rabeta central

Cor da Moto	Posição	G
R-180C Vermelho Granada Candy	2	NH-146M Prata Metálica
NH-1 Preto		
PB-309M Azul Itaparica Metálica		

Tabela de cores das faixas e emblemas

Cor da Moto	Tipo	Posição					
		A	B	C	D	E	F
R-180C Vermelho Granada Candy	1	NH-1 Preto	Purpura Metálica	NH-1 Preto	Laranja	NH-146M Prata Acurate Metálica	NH-1 Preto
NH-1 Preto	2	NH-352M Cinza Una Metálica	Amarelo Ricochet	NH-352M Cinza Una Metálica	RP-133M Prata Purpura Metálica	NH-146M Prata Acurate Metálica	NH-1 Preto
PB-309M Azul Itaparica Metálica	3	P-4 Azul Abrolhos	Laranja	NH-1 Preto	NH-146M Prata Acurate Metálica	NH-146M Prata Acurate Metálica	NH-1 Preto

Service item	F.R.T.	Ref. Nº	Part nº	Description	Quantity CBX200S	Note	Serial nº																																								
Color Chart Shroud Mark																																															
<table border="1"> <thead> <tr> <th>Main Body Color</th> <th>Type</th> <th>Position</th> <th>H</th> </tr> </thead> <tbody> <tr> <td>R-180C Candy Granada Red</td> <td rowspan="3">1</td> <td rowspan="3">Silver Metallic</td> <td rowspan="3"></td> </tr> <tr> <td>NH-1 Black</td> </tr> <tr> <td>PB-309M Itaparica Blue Metallic</td> </tr> </tbody> </table>	Main Body Color	Type	Position	H	R-180C Candy Granada Red	1	Silver Metallic		NH-1 Black	PB-309M Itaparica Blue Metallic		1	17513-KBW-890ZA	Mark R., Fuel Tank, *Type 1*	1																																
Main Body Color	Type	Position	H																																												
R-180C Candy Granada Red	1	Silver Metallic																																													
NH-1 Black																																															
PB-309M Itaparica Blue Metallic																																															
			17513-KBW-890ZB	Mark R., Fuel Tank, *Type 2*	1																																										
			17513-KBW-890ZC	Mark R., Fuel Tank, *Type 3*	1																																										
			2	17514-KBW-890ZA	Mark L., Fuel Tank, *Type 1*	1																																									
				17514-KBW-890ZB	Mark L., Fuel Tank, *Type 2*	1																																									
				17514-KBW-890ZC	Mark L., Fuel Tank, *Type 3*	1																																									
			3	50261-KBW-960ZA	Mark Shroud, *Type 1*	2																																									
			4	77227-KBW-910ZB	Mark, Cowl Center, *Type 2*	1																																									
			5	77228-KBW-890ZA	Mark R., Cowl, *Type 1*	1																																									
				77228-KBW-890ZB	Mark R., Cowl, *Type 2*	1																																									
				77228-KBW-890ZC	Mark R., Cowl, *Type 3*	1																																									
			6	77238-KBW-890ZA	Mark L., Cowl, *Type 1*	1																																									
				77238-KBW-890ZB	Mark L., Cowl, *Type 2*	1																																									
				77238-KBW-890ZC	Mark L., Cowl, *Type 3*	1																																									
Chart Color Mark, Cowl Center																																															
<table border="1"> <thead> <tr> <th>Main Body Color</th> <th>Type</th> <th>Position</th> <th>G</th> </tr> </thead> <tbody> <tr> <td>R-180C Candy Granada Red</td> <td rowspan="3">2</td> <td rowspan="3">NH-146M Silver Metallic</td> <td rowspan="3"></td> </tr> <tr> <td>NH-1 Black</td> </tr> <tr> <td>PB-309M Itaparica Blue Metallic</td> </tr> </tbody> </table>	Main Body Color	Type	Position	G	R-180C Candy Granada Red	2	NH-146M Silver Metallic		NH-1 Black	PB-309M Itaparica Blue Metallic																																					
Main Body Color	Type	Position	G																																												
R-180C Candy Granada Red	2	NH-146M Silver Metallic																																													
NH-1 Black																																															
PB-309M Itaparica Blue Metallic																																															
Chart Color Mark, Emblem																																															
<table border="1"> <thead> <tr> <th>Main Body Color</th> <th>Type</th> <th colspan="6">Position</th> </tr> <tr> <th></th> <th></th> <th>A</th> <th>B</th> <th>C</th> <th>D</th> <th>E</th> <th>F</th> </tr> </thead> <tbody> <tr> <td>R-180C Candy Granada Red</td> <td>1</td> <td>NH-1 Black</td> <td>Purpura Metallic</td> <td>NH-1 Black</td> <td>Orange</td> <td>NH-146M Silver Accurate Metallic</td> <td>NH-1 Black</td> </tr> <tr> <td>NH-1 Black</td> <td>2</td> <td>NH-352M Gray Una Metallic</td> <td>Yellow Ricochet</td> <td>NH-352M Gray Una Metallic</td> <td>RP-133M Silver Purpura Metallic</td> <td>NH-146M Silver Accurate Metallic</td> <td>NH-1 Black</td> </tr> <tr> <td>PB-309M Itaparica Blue Metallic</td> <td>3</td> <td>P-4 Blue Abrolhos</td> <td>Orange</td> <td>NH-1 Black</td> <td>NH-146M Silver Accurate Metallic</td> <td>NH-146M Silver Accurate Metallic</td> <td>NH-1 Black</td> </tr> </tbody> </table>	Main Body Color	Type	Position								A	B	C	D	E	F	R-180C Candy Granada Red	1	NH-1 Black	Purpura Metallic	NH-1 Black	Orange	NH-146M Silver Accurate Metallic	NH-1 Black	NH-1 Black	2	NH-352M Gray Una Metallic	Yellow Ricochet	NH-352M Gray Una Metallic	RP-133M Silver Purpura Metallic	NH-146M Silver Accurate Metallic	NH-1 Black	PB-309M Itaparica Blue Metallic	3	P-4 Blue Abrolhos	Orange	NH-1 Black	NH-146M Silver Accurate Metallic	NH-146M Silver Accurate Metallic	NH-1 Black							
Main Body Color	Type	Position																																													
		A	B	C	D	E	F																																								
R-180C Candy Granada Red	1	NH-1 Black	Purpura Metallic	NH-1 Black	Orange	NH-146M Silver Accurate Metallic	NH-1 Black																																								
NH-1 Black	2	NH-352M Gray Una Metallic	Yellow Ricochet	NH-352M Gray Una Metallic	RP-133M Silver Purpura Metallic	NH-146M Silver Accurate Metallic	NH-1 Black																																								
PB-309M Itaparica Blue Metallic	3	P-4 Blue Abrolhos	Orange	NH-1 Black	NH-146M Silver Accurate Metallic	NH-146M Silver Accurate Metallic	NH-1 Black																																								
Artículo de Servicio	THLL	Nº de Ref.	Nº de Pieza	Descripción	No.rdo CBX200S	Nota	Nº de série																																								
Tabela de color protector																																															
<table border="1"> <thead> <tr> <th>Color Principal</th> <th>Tipo</th> <th>Posición</th> <th>H</th> </tr> </thead> <tbody> <tr> <td>R-180C Rojo Granada Candy</td> <td rowspan="3">1</td> <td rowspan="3">Plata Metálica</td> <td rowspan="3"></td> </tr> <tr> <td>NH-1 Negro</td> </tr> <tr> <td>PB-309M Azul Itaparica Metálica</td> </tr> </tbody> </table>	Color Principal	Tipo	Posición	H	R-180C Rojo Granada Candy	1	Plata Metálica		NH-1 Negro	PB-309M Azul Itaparica Metálica		1	17513-KBW-890ZA	Franja Derecha, Tanque Comb., *Tipo 1*	1																																
Color Principal	Tipo	Posición	H																																												
R-180C Rojo Granada Candy	1	Plata Metálica																																													
NH-1 Negro																																															
PB-309M Azul Itaparica Metálica																																															
			17513-KBW-890ZB	Franja Derecha, Tanque Comb., *Tipo 2*	1																																										
			17513-KBW-890ZC	Franja Derecha, Tanque Comb., *Tipo 3*	1																																										
			2	17514-KBW-890ZA	Franja Izquierda, Tanque Comb., *Tipo 1*	1																																									
				17514-KBW-890ZB	Franja Izquierda, Tanque Comb., *Tipo 2*	1																																									
				17514-KBW-890ZC	Franja Izquierda, Tanque Comb., *Tipo 3*	1																																									
			3	50261-KBW-960ZA	Emblema, Protetor, *Tipo 1*	2																																									
			4	77227-KBW-910ZB	Emblema, Rabeta Central, *Tipo 2*	1																																									
			5	77228-KBW-890ZA	Franja Derecha, Cubretablero Trasero, *Tipo 1*	1																																									
				77228-KBW-890ZB	Franja Derecha, Cubretablero Trasero, *Tipo 2*	1																																									
				77228-KBW-890ZC	Franja Derecha, Cubretablero Trasero, *Tipo 3*	1																																									
			6	77238-KBW-890ZA	Franja Izquierda, Cubretablero Trasero, *Tipo 1*	1																																									
				77238-KBW-890ZB	Franja Izquierda, Cubretablero Trasero, *Tipo 2*	1																																									
				77238-KBW-890ZC	Franja Izquierda, Cubretablero Trasero, *Tipo 3*	1																																									
Tabla de color emblema cubretablero centrale																																															
<table border="1"> <thead> <tr> <th>Cor da Moto</th> <th>Tipo</th> <th>Posición</th> <th>G</th> </tr> </thead> <tbody> <tr> <td>R-180C Rojo Granada Candy</td> <td rowspan="3">2</td> <td rowspan="3">NH-146M Plata Metálica</td> <td rowspan="3"></td> </tr> <tr> <td>NH-1 Negro</td> </tr> <tr> <td>PB-309M Azul Itaparica Metálica</td> </tr> </tbody> </table>	Cor da Moto	Tipo	Posición	G	R-180C Rojo Granada Candy	2	NH-146M Plata Metálica		NH-1 Negro	PB-309M Azul Itaparica Metálica																																					
Cor da Moto	Tipo	Posición	G																																												
R-180C Rojo Granada Candy	2	NH-146M Plata Metálica																																													
NH-1 Negro																																															
PB-309M Azul Itaparica Metálica																																															
Tabla de color, franjas emblemas																																															
<table border="1"> <thead> <tr> <th>Color Principal</th> <th>Tipo</th> <th colspan="6">Posición</th> </tr> <tr> <th></th> <th></th> <th>A</th> <th>B</th> <th>C</th> <th>D</th> <th>E</th> <th>F</th> </tr> </thead> <tbody> <tr> <td>R-180C Rojo Granada Candy</td> <td>1</td> <td>NH-1 Negro</td> <td>Purpura Metálica</td> <td>NH-1 Negro</td> <td>Naranja</td> <td>NH-146M Plata Accurate Metálica</td> <td>NH-1 Negro</td> </tr> <tr> <td>NH-1 Negro</td> <td>2</td> <td>NH-352M Ceniza Una Metálica</td> <td>Amarillo Ricochet</td> <td>NH-352M Ceniza Una Metálica</td> <td>RP-133M Plata Purpura Metálica</td> <td>NH-146M Plata Accurate Metálica</td> <td>NH-1 Negro</td> </tr> <tr> <td>PB-309M Azul Itaparica Metálica</td> <td>3</td> <td>P-4 Azul Abrolhos</td> <td>Naranja</td> <td>NH-1 Negro</td> <td>NH-146M Plata Accurate Metálica</td> <td>NH-146M Plata Accurate Metálica</td> <td>NH-1 Negro</td> </tr> </tbody> </table>	Color Principal	Tipo	Posición								A	B	C	D	E	F	R-180C Rojo Granada Candy	1	NH-1 Negro	Purpura Metálica	NH-1 Negro	Naranja	NH-146M Plata Accurate Metálica	NH-1 Negro	NH-1 Negro	2	NH-352M Ceniza Una Metálica	Amarillo Ricochet	NH-352M Ceniza Una Metálica	RP-133M Plata Purpura Metálica	NH-146M Plata Accurate Metálica	NH-1 Negro	PB-309M Azul Itaparica Metálica	3	P-4 Azul Abrolhos	Naranja	NH-1 Negro	NH-146M Plata Accurate Metálica	NH-146M Plata Accurate Metálica	NH-1 Negro							
Color Principal	Tipo	Posición																																													
		A	B	C	D	E	F																																								
R-180C Rojo Granada Candy	1	NH-1 Negro	Purpura Metálica	NH-1 Negro	Naranja	NH-146M Plata Accurate Metálica	NH-1 Negro																																								
NH-1 Negro	2	NH-352M Ceniza Una Metálica	Amarillo Ricochet	NH-352M Ceniza Una Metálica	RP-133M Plata Purpura Metálica	NH-146M Plata Accurate Metálica	NH-1 Negro																																								
PB-309M Azul Itaparica Metálica	3	P-4 Azul Abrolhos	Naranja	NH-1 Negro	NH-146M Plata Accurate Metálica	NH-146M Plata Accurate Metálica	NH-1 Negro																																								

C-31.H

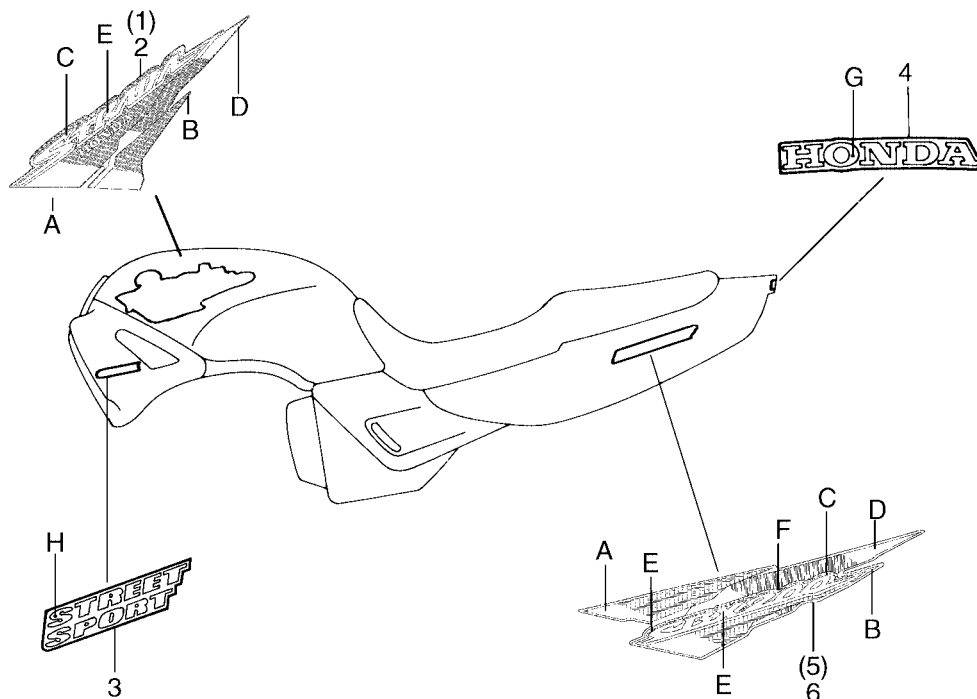
Faixas

Mark

Franjas

Modelo 02

(9C2MC27002R000001~)



Item de serviço	T.M.O.	Ref. Nº	Nº da peça	Descrição	Qtd. CBX200S	Nota	Nº de série
Tabela de cores do emblema do protetor							
Cor da Moto	Posição	H					
	Tipo						
R-180C Vermelho Granada Candy	1	Prata Metálica					
NH-1 Preto							
Tabela de cores do emblema da rabeta central							
Cor da Moto	Posição	G					
	Tipo						
R-180C Vermelho Granada Candy	2	NH-146M Prata Metálica					
NH-1 Preto							
Tabela de cores das faixas e emblemas							
Cor da Moto	Tipo	Posição					
		A	B	C	D	E	
R-180C Vermelho Granada Candy	4	R-181P Vermelho Amora Perolizado	NH-1 Preto	NH-1 Preto	Prata Metálica	NH-146M Prata Accurate Metálica	
NH-1 Preto	5	NH-1 Preto	NH-277M Cinza Shadow Metálica	NH-1 Preto	R-4C Vermelho Rubi Candy	NH-146M Prata Accurate Metálica	
1	17513-KBW-B00ZA	Faixa Direita, Tanque Comb., *Tipo 4*	1				
	17513-KBW-B00ZB	Faixa Direita, Tanque Comb., *Tipo 5*	1				
2	17514-KBW-B00ZA	Faixa Esquerda, Tanque Comb., *Tipo 4*	1				
	17514-KBW-B00ZB	Faixa Esquerda, Tanque Comb., *Tipo 5*	1				
3	50261-KBW-960ZA	Emblema, Protetor, *Tipo 1*	2				
	77227-KBW-910ZB	Emblema, Rabeta Central, *Tipo 2*	1				
4	77228-KBW-B00ZA	Faixa Direita, Rabeta, *Tipo 4*	1				
	77228-KBW-B00ZB	Faixa Direita, Rabeta, *Tipo 5*	1				
5	77238-KBW-B00ZA	Faixa Esquerda, Rabeta, *Tipo 4*	1				
	77238-KBW-B00ZB	Faixa Esquerda, Rabeta, *Tipo 5*	1				

Service item	F.R.T.	Ref. Nº	Part nº	Description	Quantity CBX200S	Note	Serial nº																																																																																																										
Color Chart Shroud Mark																																																																																																																	
Main Body Color	Position Type	H																																																																																																															
R-180C Candy Granada Red	1	Silver Metallic																																																																																																															
NH-1 Black																																																																																																																	
<table border="1"> <thead> <tr> <th rowspan="2">Main Body Color</th> <th rowspan="2">Type</th> <th colspan="5">Position</th> </tr> <tr> <th>A</th> <th>B</th> <th>C</th> <th>D</th> <th>E</th> </tr> </thead> <tbody> <tr> <td>R-180C Candy Granada Red</td> <td>4</td> <td>R-181P Parl Amora Red</td> <td>NH-1 Black</td> <td>NH-1 Black</td> <td>NH-146M Silver Accurate Metallic</td> <td>NH-146M Silver Accurate Metallic</td> </tr> <tr> <td>NH-1 Black</td> <td>5</td> <td>NH-1 Black</td> <td>NH-277M Shadow Gray Metallic</td> <td>NH-1 Black</td> <td>R-4C Candy Rubi Candy</td> <td>NH-146M Silver Accurate Metallic</td> </tr> </tbody> </table>								Main Body Color	Type	Position					A	B	C	D	E	R-180C Candy Granada Red	4	R-181P Parl Amora Red	NH-1 Black	NH-1 Black	NH-146M Silver Accurate Metallic	NH-146M Silver Accurate Metallic	NH-1 Black	5	NH-1 Black	NH-277M Shadow Gray Metallic	NH-1 Black	R-4C Candy Rubi Candy	NH-146M Silver Accurate Metallic																																																																																
Main Body Color	Type	Position																																																																																																															
		A	B	C	D	E																																																																																																											
R-180C Candy Granada Red	4	R-181P Parl Amora Red	NH-1 Black	NH-1 Black	NH-146M Silver Accurate Metallic	NH-146M Silver Accurate Metallic																																																																																																											
NH-1 Black	5	NH-1 Black	NH-277M Shadow Gray Metallic	NH-1 Black	R-4C Candy Rubi Candy	NH-146M Silver Accurate Metallic																																																																																																											
Chart Color Mark, Cowl Center																																																																																																																	
Main Body Color	Position Type	G																																																																																																															
R-180C Candy Granada Red	2	NH-146M Silver Metallic																																																																																																															
NH-1 Black																																																																																																																	
Chart Color Mark, Emblem																																																																																																																	
<table border="1"> <thead> <tr> <th rowspan="2">Main Body Color</th> <th rowspan="2">Type</th> <th colspan="5">Position</th> </tr> <tr> <th>A</th> <th>B</th> <th>C</th> <th>D</th> <th>E</th> </tr> </thead> <tbody> <tr> <td>R-180C Candy Granada Red</td> <td>4</td> <td>R-181P Parl Amora Red</td> <td>NH-1 Black</td> <td>NH-1 Black</td> <td>NH-146M Silver Accurate Metallic</td> <td>NH-146M Silver Accurate Metallic</td> </tr> <tr> <td>NH-1 Black</td> <td>5</td> <td>NH-1 Black</td> <td>NH-277M Shadow Gray Metallic</td> <td>NH-1 Black</td> <td>R-4C Candy Rubi Candy</td> <td>NH-146M Silver Accurate Metallic</td> </tr> </tbody> </table>								Main Body Color	Type	Position					A	B	C	D	E	R-180C Candy Granada Red	4	R-181P Parl Amora Red	NH-1 Black	NH-1 Black	NH-146M Silver Accurate Metallic	NH-146M Silver Accurate Metallic	NH-1 Black	5	NH-1 Black	NH-277M Shadow Gray Metallic	NH-1 Black	R-4C Candy Rubi Candy	NH-146M Silver Accurate Metallic																																																																																
Main Body Color	Type	Position																																																																																																															
		A	B	C	D	E																																																																																																											
R-180C Candy Granada Red	4	R-181P Parl Amora Red	NH-1 Black	NH-1 Black	NH-146M Silver Accurate Metallic	NH-146M Silver Accurate Metallic																																																																																																											
NH-1 Black	5	NH-1 Black	NH-277M Shadow Gray Metallic	NH-1 Black	R-4C Candy Rubi Candy	NH-146M Silver Accurate Metallic																																																																																																											
<table border="1"> <thead> <tr> <th>Artículo de Servicio</th> <th>THLL</th> <th>Nº de Ref.</th> <th>Nº de Pieza</th> <th>Descripción</th> <th>No.rdo CBX200S</th> <th>Nota</th> <th>Nº de série</th> </tr> </thead> <tbody> <tr> <td colspan="8">Tabela de color protector</td> </tr> <tr> <td>Color Principal</td> <td>Posición Tipo</td> <td>H</td> <td></td> <td></td> <td></td> <td></td> <td></td> </tr> <tr> <td>R-180C Rojo Granada Candy</td> <td rowspan="2">1</td> <td rowspan="2">Plata Metálica</td> <td></td> <td></td> <td></td> <td></td> <td></td> </tr> <tr> <td>NH-1 Negro</td> <td></td> <td></td> <td></td> <td></td> <td></td> <td></td> </tr> <tr> <td colspan="8">Tabla de color emblema cubretablero centrale</td> </tr> <tr> <td>Cor da Moto</td> <td>Posición Tipo</td> <td>G</td> <td></td> <td></td> <td></td> <td></td> <td></td> </tr> <tr> <td>R-180C Rojo Granada Candy</td> <td rowspan="2">2</td> <td rowspan="2">NH-146M Plata Metálica</td> <td></td> <td></td> <td></td> <td></td> <td></td> </tr> <tr> <td>NH-1 Negro</td> <td></td> <td></td> <td></td> <td></td> <td></td> <td></td> </tr> <tr> <td colspan="8">Tabla de color, franjas emblemas</td> </tr> <tr> <td>Color Principal</td> <td>Tipo</td> <td colspan="5">Posición</td> </tr> <tr> <td></td> <td></td> <td>A</td> <td>B</td> <td>C</td> <td>D</td> <td>E</td> </tr> <tr> <td>R-180C Rojo Granada Candy</td> <td>4</td> <td>R-181P Rojo Amora Perolizado</td> <td>NH-1 Negro</td> <td>NH-1 Negro</td> <td>Plata Metálico</td> <td>NH-146M Plata Accurate Metálica</td> </tr> <tr> <td>NH-1 Negro</td> <td>5</td> <td>NH-1 Negro</td> <td>NH-277M Ceniza Shadow Metálica</td> <td>NH-1 Negro</td> <td>R-4C Rojo Rubi Candy</td> <td>NH-146M Plata Accurate Metálica</td> </tr> </tbody> </table>								Artículo de Servicio	THLL	Nº de Ref.	Nº de Pieza	Descripción	No.rdo CBX200S	Nota	Nº de série	Tabela de color protector								Color Principal	Posición Tipo	H						R-180C Rojo Granada Candy	1	Plata Metálica						NH-1 Negro							Tabla de color emblema cubretablero centrale								Cor da Moto	Posición Tipo	G						R-180C Rojo Granada Candy	2	NH-146M Plata Metálica						NH-1 Negro							Tabla de color, franjas emblemas								Color Principal	Tipo	Posición							A	B	C	D	E	R-180C Rojo Granada Candy	4	R-181P Rojo Amora Perolizado	NH-1 Negro	NH-1 Negro	Plata Metálico	NH-146M Plata Accurate Metálica	NH-1 Negro	5	NH-1 Negro	NH-277M Ceniza Shadow Metálica	NH-1 Negro	R-4C Rojo Rubi Candy	NH-146M Plata Accurate Metálica
Artículo de Servicio	THLL	Nº de Ref.	Nº de Pieza	Descripción	No.rdo CBX200S	Nota	Nº de série																																																																																																										
Tabela de color protector																																																																																																																	
Color Principal	Posición Tipo	H																																																																																																															
R-180C Rojo Granada Candy	1	Plata Metálica																																																																																																															
NH-1 Negro																																																																																																																	
Tabla de color emblema cubretablero centrale																																																																																																																	
Cor da Moto	Posición Tipo	G																																																																																																															
R-180C Rojo Granada Candy	2	NH-146M Plata Metálica																																																																																																															
NH-1 Negro																																																																																																																	
Tabla de color, franjas emblemas																																																																																																																	
Color Principal	Tipo	Posición																																																																																																															
		A	B	C	D	E																																																																																																											
R-180C Rojo Granada Candy	4	R-181P Rojo Amora Perolizado	NH-1 Negro	NH-1 Negro	Plata Metálico	NH-146M Plata Accurate Metálica																																																																																																											
NH-1 Negro	5	NH-1 Negro	NH-277M Ceniza Shadow Metálica	NH-1 Negro	R-4C Rojo Rubi Candy	NH-146M Plata Accurate Metálica																																																																																																											

ÍNDICE DE NÚMERO DE PEÇAS / PART NUMBER INDEX / INDICE DEL NUMERO DE LA PIEZA

Nº da Peça Part nº Nº de la Pieza	Nº do bloco Block nº Nº del Bloque	Nº da Peça Part nº Nº de la Pieza	Nº do bloco Block nº Nº del Bloque	Nº da Peça Part nº Nº de la Pieza	Nº do bloco Block nº Nº del Bloque	Nº da Peça Part nº Nº de la Pieza	Nº do bloco Block nº Nº del Bloque	Nº da Peça Part nº Nº de la Pieza	Nº do bloco Block nº Nº del Bloque	Nº da Peça Part nº Nº de la Pieza	Nº do bloco Block nº Nº del Bloque
06000		12208-413-003	M-1	14431-383-000	M-2	15446-107-000	M-7	16168-382-014	M-15	17513-KBW-920ZB	C-31.B
		12209-428-003	M-1	14451-437-000	M-2	15459-107-000	M-7	16173-001-004	C-13	17513-KBW-930ZA	C-31.C
06450-KAS-890	C-11	12209-KL4-005	M-1	14456-383-000	M-2	15650-KBB-900	M-5	16198-KBW-900	M-15	17513-KBW-930ZB	C-31.C
06451-961-405	C-9	12251-KBB-901	M-1	14500-KBB-900	M-3	15650-KBW-920	M-5	16199-KBW-900	M-15	17513-KBW-930ZC	C-31.C
		12271-383-000	M-1	14513-KBB-900	M-3	15650-KBW-940	M-5	16210-KBW-900	M-1	17513-KBW-940ZA	C-31.D
11000		12331-KBW-920	M-1	14520-KCT-691	M-3	15761-KW1-910	M-11	16223-KBB-900	M-1	17513-KBW-940ZB	C-31.D
		12331-KW8-920	M-1	14520-KY7-000	M-3	15772-292-010	M-11	16223-MJ0-000	M-1	17513-KBW-940ZC	C-31.D
11100-KBB-900	M-11	12339-383-000	M-1	14523-KBB-901	M-3	15772-292-010	C-16	16305-KBW-900ZA	C-28	17513-KBW-950ZA	C-31.E
11100-KBB-901	M-11	12361-KY0-890	M-1	14535-437-000	M-3			16305-KBW-900ZD	C-28	17513-KBW-950ZB	C-31.E
11100-KBB-902	M-11	12361-KY0-890	M-11	14550-KBB-900	M-3	16000		16950-KBB-900	C-13	17513-KBW-950ZC	C-31.E
11108-KW1-900	M-13			14550-KCJ-710	M-3			16952-461-771	C-13	17513-KBW-960ZA	C-31.F
11108-KW1-900	M-13.1	13000		14711-KBB-900	M-2	16010-428-671	M-15	16958-MA1-731	C-13	17513-KBW-960ZB	C-31.F
11191-KBB-900	M-11			14721-KBB-900	M-2	16012-KBW-900	M-15	16959-471-831	C-13	17513-KBW-960ZC	C-31.F
11200-KBB-900	M-11	13000-KBB-900	M-12	14751-383-005	M-2	16012-KBW-942	M-15			17513-KBW-B00ZA	C-31.H
11330-KBB-900	M-5	13000-KBB-901	M-12	14761-383-005	M-2	16013-439-921	M-15	17000		17513-KBW-B00ZB	C-31.H
11330-KBW-920	M-5	13011-KBB-305	M-12	14771-107-020	M-2	16014-KZ1-670	M-15			17514-KBW-890ZA	C-31.G
11340-KBW-920	M-8	13021-KBB-305	M-12	14775-107-000	M-2	16015-KB7-901	M-15	17210-KBW-900	C-16	17514-KBW-890ZB	C-31.G
11340-KW8-920	M-8	13031-KBB-305	M-12	14776-107-010	M-2	16016-402-004	M-15	17210-KBW-940	C-16	17514-KBW-890ZC	C-31.G
11355-KBW-920	M-8	13101-KBB-900	M-12	14781-MB4-000	M-2	16018-428-671	M-15	17213-KW1-901	C-16	17514-KBW-901ZA	C-31
11355-KW8-920	M-8	13101-KBB-901	M-12			16021-KBW-900	M-15	17214-KW1-900	C-16	17514-KBW-901ZB	C-31
11361-KBW-900	M-8	13102-KBB-305	M-12	15000		16028-KBW-900	M-15	17219-KBW-940	C-16	17514-KBW-910ZA	C-31.A
11361-KBW-920	M-8	13102-KBB-315	M-12			16028-KBW-901	M-15	17220-KBW-900	C-16	17514-KBW-910ZB	C-31.A
11361-KBW-940	M-8	13103-KBB-305	M-12	15100-KBB-900	M-7	16029-426-003	M-15	17222-KBW-900	C-16	17514-KBW-920ZA	C-31.B
11363-437-620	M-8	13103-KBB-315	M-12	15106-324-030	M-7	16032-KBW-900	M-15	17226-KW1-900	C-16	17514-KBW-920ZB	C-31.B
11393-KBB-900	M-5	13111-440-000	M-12	15111-KBB-900	M-7	16032-KBW-901	M-15	17232-KBW-900	C-26	17514-KBW-930ZA	C-31.C
11395-KW1-900	M-8	13201-KY0-890	M-12	15116-107-020	M-7	16048-KB7-901	M-15	17234-KBW-900	C-26	17514-KBW-930ZB	C-31.C
		13311-KBB-900	M-12	15126-107-020	M-7	16075-GHB-640	M-15	17245-107-010	C-1	17514-KBW-930ZC	C-31.C
12000		13321-KBB-900	M-12	15131-KBB-900	M-7	16080-471-830	C-13	17253-KBW-900	C-16	17514-KBW-940ZA	C-31.D
		13380-KBB-900	M-12	15132-KY0-890	M-7	16100-KBW-900	M-15	17358-170-000	C-16	17514-KBW-940ZB	C-31.D
12000-KBB-900	M-1	13380-KCN-300	M-12	15331-399-000	M-7	16100-KBW-901	M-15	17513-KBW-890ZA	C-31.G	17514-KBW-940ZC	C-31.D
12000-KBB-901	M-1			15332-399-000	M-7	16100-KBW-941	M-15	17513-KBW-890ZB	C-31.G	17514-KBW-950ZA	C-31.E
12000-KBW-940	M-1	14000		15421-107-000	M-11	16111-KBW-900	M-15	17513-KBW-890ZC	C-31.G	17514-KBW-950ZB	C-31.E
12100-KBB-900	M-4			15426-107-000	M-11	16111-KBW-941	M-15	17513-KBW-901ZA	C-31	17514-KBW-950ZC	C-31.E
12191-KW1-900	M-4	14100-KBW-900	M-2	15430-440-030	M-7	16155-397-971	M-15	17513-KBW-901ZB	C-31	17514-KBW-960ZA	C-31.F
12204-KW1-305	M-1	14311-KN6-931	M-12	15436-107-000	M-7	16163-KCS-920	M-15	17513-KBW-910ZA	C-31.A	17514-KBW-960ZB	C-31.F
12206-KW1-305	M-1	14321-KN6-930	M-3	15441-107-000	M-7	16165-KBW-900	M-15	17513-KBW-910ZB	C-31.A	17514-KBW-960ZC	C-31.F
12206-KW1-315	M-1	14401-KBB-901	M-3	15441-KCS-650	M-7	16165-KBW-941	M-15	17513-KBW-920ZA	C-31.B	17514-KBW-B00ZA	C-31.H

ÍNDICE DE NÚMERO DE PEÇAS / PART NUMBER INDEX / INDICE DEL NUMERO DE LA PIEZA

Nº da Peça Part nº Nº de la Pieza	Nº do bloco Block nº Nº del Bloque	Nº da Peça Part nº Nº de la Pieza	Nº do bloco Block nº Nº del Bloque	Nº da Peça Part nº Nº de la Pieza	Nº do bloco Block nº Nº del Bloque	Nº da Peça Part nº Nº de la Pieza	Nº do bloco Block nº Nº del Bloque	Nº da Peça Part nº Nº de la Pieza	Nº do bloco Block nº Nº del Bloque	Nº da Peça Part nº Nº de la Pieza	Nº do bloco Block nº Nº del Bloque
17514-KBW-B00ZB	C-31.H	18000		23426-KBB-900	M-13	24430-KW1-900	M-14	31000		33101-KBW-900	C-1
17520-KBW-890ZA	C-13			23426-KBB-901	M-13.1	24435-KBB-900	M-14			33108-369-003	C-1
17520-KBW-890ZB	C-13	18231-KBW-900	C-17	23427-KW1-900	M-13	24610-107-760	M-14	31110-KBW-901	M-9	33112-MM9-013	C-1
17520-KBW-890ZC	C-13	18231-KBW-940	C-17	23427-KW1-900	M-13.1	24621-107-760	M-14	31110-KBW-941	M-9	33120-KBW-900	C-1
17520-KBW-900ZA	C-13	18233-KBW-900	C-17	23441-KBB-900	M-13	24631-107-000	M-14	31120-KBW-901	M-9	33300-KBW-900	C-24
17520-KBW-900ZB	C-13	18291-MN5-650	C-17	23441-KBB-901	M-13.1	24651-107-000	M-14	31200-KBB-901	M-10	33350-KBW-900	C-24
17520-KBW-910ZA	C-13	18300-KBW-900	C-17	23451-KBB-900	M-13	24701-KBW-900	C-18	31201-KS5-901	M-10	33402-MG2-003	C-24
17520-KBW-910ZB	C-13	18300-KBW-940	C-17	23451-KBB-901	M-13.1	24711-KBW-900	C-18	31204-KS5-901	M-10	33407-MG2-003	C-24
17520-KBW-920ZA	C-13	18421-438-670	C-19	23452-KW1-900	M-13	24720-KBW-900	C-18	31205-MN4-008	M-10	33420-KBW-900	C-24
17520-KBW-920ZB	C-13	18422-KBW-900	C-19	23452-KW1-900	M-13.1	24721-KW1-900	C-18	31206-KW1-901	M-10	33470-KBW-900	C-24
17520-KBW-920ZC	C-13			23461-KBB-900	M-13	24781-KR3-770	C-18	31207-KS5-901	M-10	33500-KBW-900	C-24
17520-KBW-930ZA	C-13	22000		23461-KBB-901	M-13.1			31500-KW1-901	C-26	33550-KBW-900	C-24
17520-KBW-930ZB	C-13			23471-KBB-900	M-13			31500-KW1-902	C-26	33620-KBW-900	C-24
17520-KBW-930ZC	C-13	22100-KBB-900	M-6	23471-KBB-901	M-13.1	28000		31503-KBW-900	C-26	33670-KBW-900	C-24
17520-KBW-940ZA	C-13	22121-KBW-900	M-6	23481-KBB-900	M-13			3150A-KW1-305	C-26	33701-KBW-900	C-25
17520-KBW-940ZB	C-13	22125-KW7-900	M-6	23481-KBB-901	M-13.1	28110-KBB-900	M-10	31600-KBW-900	C-27	33702-KB7-003	C-25
17520-KBW-940ZC	C-13	22131-KW1-900	M-6	23491-KBB-900	M-13	28114-KN6-930	M-10	31700-124-008	C-27	33702-KCH-900	C-25
17520-KBW-950ZA	C-13	22201-KBW-900	M-6	23491-KBB-901	M-13.1	28125-KW3-006	M-9			33703-KBW-900	C-25
17520-KBW-950ZB	C-13	22201-MJ8-000	M-6	23501-KBW-900	M-13	28130-KBB-900	M-10	32000		33709-KB7-003	C-25
17520-KBW-950ZC	C-13	22311-KN4-680	M-6	23501-KBW-901	M-13.1	28130-KW1-900	M-10			33718-KB7-940	C-25
17520-KBW-960ZA	C-13	22350-107-010	M-6	23511-KBW-900	M-13	28132-KN6-930	M-10	32100-KBW-890	C-27	33719-437-970	C-25
17520-KBW-960ZB	C-13	22361-437-000	M-6	23511-KBW-901	M-13.1	28140-KBB-900	M-10	32100-KBW-900	C-27	33741-KW1-900	C-23
17520-KBW-960ZC	C-13	22366-KBW-900	M-6	23801-KCN-000	M-13.1	28140-KW1-900	M-10	32401-KBW-900	C-26		
17520-KBW-B00ZA	C-13	22401-KT0-000	M-6	23801-KK1-010	M-13	28142-KW1-900	M-10	32404-MK5-000	C-26	34000	
17520-KBW-B00ZB	C-13	22402-KW7-900	M-6	23811-KR3-600	M-13			32410-KBW-900	C-26		
17611-286-000	C-13	22810-KBB-900	M-5	23811-KR3-600	M-13.1			32411-253-000	C-26	34901-KW8-900	C-1
17613-MV4-000	C-13	22815-428-000	M-5			30000		32412-KW1-900	C-26	34906-447-711	C-25
17620-460-067	C-13	22838-KY0-890	M-11					32416-MF5-000	C-26	34907-KBB-305	C-2
17681-KBW-900	C-13	22870-KBW-900	C-3					32601-KBW-900	C-26	34908-634-611	C-24
17910-KBW-900	C-3			24211-KW1-900	M-14	30300-HA0-033	M-9	32921-437-000	M-1	34908-KBB-305	C-2
17920-KBW-900	C-3	23000		24221-KBB-900	M-14	30401-KB4-000	C-27	32976-KN6-910	M-9		
17950-KBW-900	C-3			24231-KW1-900	M-14	30410-KBW-900	C-27	32976-KW1-900	M-8	35000	
17962-KE8-701	C-3	23121-KBB-900	M-7	24241-KCS-650	M-14	30410-KBW-940	C-27				
1796A-KE8-305	C-3	23211-KBB-900	M-13	24241-KY0-890	M-14	30500-KBB-900	C-27				
		23211-KBB-901	M-13.1	24301-KBB-900	M-14	30500-KBB-901	C-27	33000		35010-KBW-900	C-5
		23221-KBB-900	M-13	24411-107-013	M-14	30500-KBW-901	C-27			35100-KBW-900	C-5
		23221-KBB-901	M-13.1	24411-KCN-000	M-14	30700-152-153	C-27	33100-KBW-900	C-1	35101-KBW-900	C-5
								33100-KBW-930	C-1	35104-KBW-900	C-5

ÍNDICE DE NÚMERO DE PEÇAS / PART NUMBER INDEX / INDICE DEL NUMERO DE LA PIEZA

Nº da Peça Part nº Nº de la Pieza	Nº do bloco Block nº Nº del Bloque	Nº da Peça Part nº Nº de la Pieza	Nº do bloco Block nº Nº del Bloque	Nº da Peça Part nº Nº de la Pieza	Nº do bloco Block nº Nº del Bloque	Nº da Peça Part nº Nº de la Pieza	Nº do bloco Block nº Nº del Bloque	Nº da Peça Part nº Nº de la Pieza	Nº do bloco Block nº Nº del Bloque	Nº da Peça Part nº Nº de la Pieza	Nº do bloco Block nº Nº del Bloque
35104-KBW-940	C-5	38000		42710-KBW-305	C-12	45000		46000		50261-KBW-930ZB	C-31.C
35104-KBW-950	C-5			42753-MR4-901	C-10					50261-KBW-930ZC	C-31.C
35106-KBW-940	C-5	38110-441-931	C-27	42753-MR4-901	C-12	45105-KG2-951	C-9	46500-KBW-900	C-18	50261-KBW-940ZA	C-31.D
35106-KBW-950	C-5	38120-441-931	C-27			45107-440-950	C-9	46513-KBW-900	C-18	50261-KBW-940ZB	C-31.D
35108-KBW-940	C-5	38301-KBZ-900	C-27	43000		45108-166-006	C-9	46514-KBW-900	C-18	50261-KBW-940ZC	C-31.D
35121-KW8-920	C-5	38306-KJ6-740	C-27			45115-443-870	C-9	46515-KBW-900	C-18	50261-KBW-950ZA	C-31.E
35150-KBW-900	C-3			43100-KBW-900	C-11	45116-GE3-601	C-9	50000		50261-KBW-960ZA	C-31.F
35152-KE8-703	C-3	40000		43100-KBW-920ZA	C-11	45120-KW1-920	C-9			50261-KBW-960ZA	C-31.G
35200-KBW-900	C-3			43100-KBW-940ZA	C-11	45121-KW1-920	C-10	50100-KBW-900	C-28	50261-KBW-960ZA	C-31.H
35204-KE8-702	C-3	40510-KBW-900	C-21	43104-MC4-000	C-11	45126-KBW-951	C-4	50125-KBW-900	C-17	50300-KBW-900ZA	C-13
35330-413-003	C-3	40530-KBW-901	C-21	43141-KAS-900	C-11	45132-397-640	C-9	50186-KBW-900	C-24	50300-KBW-900ZB	C-13
35340-MA5-671	C-4	40543-KBB-950	C-21	43142-KAS-890	C-11	45133-166-016	C-9	50200-KBW-900	C-13	50300-KBW-910ZA	C-13
35350-KBW-900	C-18	40543-KBW-950	C-21	43145-399-000	C-11	45134-GE3-601	C-9	50200-KBW-900ZA	C-13	50300-KBW-910ZB	C-13
35357-KBW-900	C-18	40543-KS5-000	C-21	43151-329-000	C-11	45134-KB7-005	C-11	50200-KBW-900ZB	C-13	50300-KBW-920ZA	C-13
35357-KBW-940	C-18	40546-KW8-900	C-21	43352-568-003	C-9	45155-KBW-900	C-6	50200-KBW-910ZA	C-13	50300-KBW-920ZB	C-13
35750-GS3-003	M-9			43353-461-771	C-9	45156-KBW-900	C-7	50200-KBW-910ZB	C-13	50300-KBW-930ZA	C-13
35752-028-300	M-9	41000		43410-KBW-900	C-11	45200-KBW-900	C-9	50200-KBW-920ZA	C-13	50300-KBW-930ZB	C-13
35753-KG2-951	M-14			43451-KBW-900	C-18	45210-KBW-900	C-9	50200-KBW-920ZB	C-13	50300-KBW-930ZC	C-13
35850-KBB-900	C-26	41200-KBW-900	C-12			45215-166-006	C-9	50200-KBW-930ZA	C-13	50300-KBW-940ZA	C-13
35856-KBW-900	C-26	41203-KBW-900	C-12	44000		45217-166-006	C-9	50200-KBW-930ZB	C-13	50300-KBW-940ZB	C-13
37000		41241-222-000	C-12			45218-166-006	C-9	50200-KBW-930ZC	C-13	50300-KBW-940ZC	C-13
						45451-473-000	C-7	50200-KBW-940ZA	C-13	50300-KBW-950ZA	C-13
		42000		44301-KW1-900	C-10	45504-410-003	C-4	50200-KBW-940ZB	C-13	50300-KBW-950ZB	C-13
37100-KBW-901	C-2			44311-046-000	C-10	45510-KBW-305	C-4	50200-KBW-940ZC	C-13	50300-KBW-950ZC	C-13
37115-MT6-000	C-5			44601-KBW-900ZA	C-10	45512-MA6-006	C-4	50200-KBW-950ZA	C-13	50300-KBW-960ZA	C-13
37200-KBW-901	C-2	42301-KBW-900	C-12	44601-KBW-900ZB	C-10	45513-KV2-900	C-4	50200-KBW-950ZB	C-13	50300-KBW-960ZB	C-13
37220-KW1-901	C-2	42311-KBB-900	C-12	44620-400-000	C-10	45517-166-006	C-4	50200-KBW-950ZC	C-13	50300-KBW-960ZC	C-13
37250-KBW-901	C-2	42601-KBW-900ZA	C-12	44680-410-000	C-10	45517-MA5-671	C-3	50200-KBW-960ZA	C-13	50300-KBW-960ZD	C-13
37300-KBW-901	C-2	42601-KBW-900ZB	C-12	44710-KBW-305	C-10	45520-MG7-006	C-4	50200-KBW-960ZB	C-13	50301-041-010	C-6
37304-198-901	C-2	42620-KBW-900	C-12	44800-KW1-911	C-10	45521-HA2-006	C-4	50200-KBW-960ZC	C-13	50328-425-000	C-28
37305-KE5-008	C-2	42704-MB0-000	C-10	44806-399-701	C-10	45530-471-831	C-4	50200-KBW-960ZD	C-13	50351-KW1-901ZA	C-28
37610-KW1-902	C-2	42704-MB0-000	C-12	44808-399-701	C-10			50261-KBW-901ZA	C-31	50353-KBW-900	C-28
37617-KBW-900	C-2	42705-MB0-000	C-10	44830-KW1-900	C-2			50261-KBW-910ZA	C-31.A	50353-KBW-940	C-28
37618-KBW-900	C-2	42705-MB0-000	C-12	44831-KW1-900	C-2			50261-KBW-910ZB	C-31.A	50354-KBW-900	C-28
37619-KBW-900	C-2	42706-MB0-000	C-10					50261-KBW-920ZA	C-31.B	50354-KBW-940	C-28
37800-KBW-900	C-13	42706-MB0-000	C-12					50261-KBW-920ZB	C-31.B	50400-KBW-900	C-28
								50261-KBW-930ZA	C-31.C	50410-KBW-900	C-28

ÍNDICE DE NÚMERO DE PEÇAS / PART NUMBER INDEX / INDICE DEL NUMERO DE LA PIEZA

Nº da Peça Part nº Nº de la Pieza	Nº do bloco Block nº Nº del Bloque	Nº da Peça Part nº Nº de la Pieza	Nº do bloco Block nº Nº del Bloque	Nº da Peça Part nº Nº de la Pieza	Nº do bloco Block nº Nº del Bloque	Nº da Peça Part nº Nº de la Pieza	Nº do bloco Block nº Nº del Bloque	Nº da Peça Part nº Nº de la Pieza	Nº do bloco Block nº Nº del Bloque	Nº da Peça Part nº Nº de la Pieza	Nº do bloco Block nº Nº del Bloque
50500-KBW-900	C-20	51500-KBW-901	C-8	53200-KBW-900	C-6	61304-379-690	C-1	77215-KBW-950ZC	C-14	77227-KBW-910ZB	C-31.G
50510-460-840	C-20	51500-KBW-940	C-8	53211-028-010	C-6	61304-KBW-900	C-1	77215-KBW-960ZA	C-14	77227-KBW-910ZB	C-31.H
50524-KBW-900	C-28	51500-KBW-941	C-8	53212-030-010	C-6	61311-KBW-900	C-1	77215-KBW-960ZB	C-14	77228-KBW-890ZA	C-31.G
50526-KBW-900	C-20	51520-KBW-901	C-8	53214-001-010	C-6	61312-358-300	C-1	77215-KBW-960ZC	C-14	77228-KBW-890ZB	C-31.G
50540-KBW-900	C-20	51520-KBW-940	C-8	53215-001-000	C-6	61313-KBW-900	C-1	77215-KBW-B00ZA	C-14	77228-KBW-890ZC	C-31.G
50543-KBW-900	C-20	51520-KBW-941	C-8	53220-397-630	C-6	61314-KBW-900	C-1	77215-KBW-B00ZB	C-14	77228-KBW-901ZA	C-31
50548-356-700	C-20			53230-KBW-920	C-5			77225-KBW-890ZA	C-14	77228-KBW-901ZB	C-31
50549-356-700	C-20	52000		53231-KW1-900	C-5	64000		77225-KBW-890ZB	C-14	77228-KBW-910ZA	C-31.A
50600-KBW-900	C-19							77225-KBW-890ZC	C-14	77228-KBW-910ZB	C-31.A
50618-KE8-000	C-19	52108-356-006	C-21	61000		64527-KY2-700	C-14	77225-KBW-900ZA	C-14	77228-KBW-920ZA	C-31.B
50632-KBW-900	C-19	52141-KW1-900	C-21					77225-KBW-900ZB	C-14	77228-KBW-920ZB	C-31.B
50632-MJO-940	C-19	52144-GE2-003	C-21	61100-KBW-940ZA	C-7	77000		77225-KBW-910ZA	C-14	77228-KBW-930ZA	C-31.C
50635-KBW-900	C-19	52144-GE2-005	C-21	61100-KBW-940ZB	C-7			77225-KBW-910ZB	C-14	77228-KBW-930ZB	C-31.C
50636-KBW-900	C-19	52171-KBW-900	C-21	61100-KBW-940ZC	C-7	77110-ML7-000	C-14	77225-KBW-920ZA	C-14	77228-KBW-930ZC	C-31.C
50639-KBW-900	C-19	52200-KBW-305ZA	C-21	61100-KBW-940ZD	C-7	77151-MB1-870	C-14	77225-KBW-920ZB	C-14	77228-KBW-940ZA	C-31.D
50643-KN6-910	C-19	52400-KBW-901	C-22	61100-KBW-940ZE	C-7	77156-KBW-900	C-14	77225-KBW-930ZA	C-14	77228-KBW-940ZB	C-31.D
50645-KBW-900	C-19	52486-056-000	C-22	61100-KBW-940ZF	C-7	77160-MR4-920	C-14	77225-KBW-930ZB	C-14	77228-KBW-940ZC	C-31.D
50700-KBW-900	C-19	52486-KBW-901	C-22	61100-KBW-940ZG	C-7	77200-KBW-900	C-14	77225-KBW-930ZC	C-14	77228-KBW-950ZA	C-31.E
50713-KBW-900	C-19	52488-331-003	C-22	61100-KW1-900ZL	C-7	77204-292-000	C-14	77225-KBW-940ZA	C-14	77228-KBW-950ZB	C-31.E
		52489-399-601	C-22	61100-KW1-900ZM	C-7	77205-286-000	C-14	77225-KBW-940ZB	C-14	77228-KBW-950ZC	C-31.E
51000				61100-KW1-900ZN	C-7	77215-KBW-890ZA	C-14	77225-KBW-940ZC	C-14	77228-KBW-960ZA	C-31.F
		53000		61100-KW1-900ZP	C-7	77215-KBW-890ZB	C-14	77225-KBW-950ZA	C-14	77228-KBW-960ZB	C-31.F
51400-KBW-901	C-8			61100-KW1-900ZQ	C-7	77215-KBW-890ZC	C-14	77225-KBW-950ZB	C-14	77228-KBW-960ZC	C-31.F
51400-KBW-940	C-8	53100-KBW-900	C-5	61100-KW1-900ZR	C-7	77215-KBW-900ZA	C-14	77225-KBW-950ZC	C-14	77228-KBW-B00ZA	C-31.H
51400-KBW-941	C-8	53104-KBW-900	C-5	61100-KW1-900ZS	C-7	77215-KBW-900ZB	C-14	77225-KBW-960ZA	C-14	77228-KBW-B00ZB	C-31.H
51401-KBW-901	C-8	53104-KR3-000	C-5	61101-441-000	C-7	77215-KBW-910ZA	C-14	77225-KBW-960ZB	C-14	77235-KBW-900ZA	C-14
51402-KBW-901	C-8	53107-MB6-630	C-5	61102-329-790	C-13	77215-KBW-910ZB	C-14	77225-KBW-960ZC	C-14	77235-KBW-900ZB	C-14
51403-GJ1-003	C-8	53108-MB6-630	C-5	61102-329-790	C-28	77215-KBW-920ZA	C-14	77225-KBW-B00ZA	C-14	77235-KBW-910ZA	C-14
51410-KW1-901	C-8	53141-422-000	C-3	61102-KBW-940	C-7	77215-KBW-920ZB	C-14	77225-KBW-B00ZB	C-14	77235-KBW-910ZB	C-14
51412-331-770	C-8	53165-MR4-900	C-3	61102-MB6-631	C-15	77215-KBW-930ZA	C-14	77227-KBW-901ZA	C-31	77235-KBW-910ZB	C-14
51420-KBW-901	C-8	53166-MR4-900	C-3	61103-357-000	C-2	77215-KBW-930ZB	C-14	77227-KBW-910ZA	C-31.A	77235-KBW-910ZC	C-14
51420-KBW-940	C-8	53172-402-700	C-3	61103-KBB-900	C-14	77215-KBW-930ZC	C-14	77227-KBW-910ZB	C-31.A	77235-KBW-910ZD	C-14
51420-KBW-941	C-8	53172-KK9-750	C-3	61104-357-000	C-14	77215-KBW-940ZA	C-14	77227-KBW-910ZB	C-31.B	77235-KBW-910ZE	C-14
51432-447-731	C-8	53175-KBW-900	C-4	61301-KBW-900	C-1	77215-KBW-940ZB	C-14	77227-KBW-910ZB	C-31.C	77235-KBW-910ZF	C-14
51437-373-781	C-8	53190-443-610	C-3	61301-KBW-930	C-1	77215-KBW-940ZC	C-14	77227-KBW-910ZB	C-31.D	77235-KBW-910ZG	C-14
51470-KBW-901	C-8	53192-312-000	C-3	61302-KBW-900	C-1	77215-KBW-950ZA	C-14	77227-KBW-910ZB	C-31.E	77235-KBW-910ZH	C-14
51490-GAA-305	C-8	53192-KCH-750	C-3	61303-KBW-900	C-1	77215-KBW-950ZB	C-14	77227-KBW-910ZB	C-31.F	77235-KBW-910ZJ	C-14

ÍNDICE DE NÚMERO DE PEÇAS / PART NUMBER INDEX / INDICE DEL NUMERO DE LA PIEZA

Nº da Peça Part nº Nº de la Pieza	Nº do bloco Block nº Nº del Bloque	Nº da Peça Part nº Nº de la Pieza	Nº do bloco Block nº Nº del Bloque	Nº da Peça Part nº Nº de la Pieza	Nº do bloco Block nº Nº del Bloque	Nº da Peça Part nº Nº de la Pieza	Nº do bloco Block nº Nº del Bloque	Nº da Peça Part nº Nº de la Pieza	Nº do bloco Block nº Nº del Bloque	Nº da Peça Part nº Nº de la Pieza	Nº do bloco Block nº Nº del Bloque
77235-KBW-910ZL	C-14	84000		89226-KW8-901	C-29	90101-KBB-900	C-19	90304-KBB-900	C-17	90544-283-000	C-8
77235-KBW-910ZM	C-14			89228-443-900	C-29	90101-KW1-901	C-2	90304-KBW-900	C-5	90545-300-000	C-4
77238-KBW-890ZA	C-31.G	84110-KBW-900	C-28	89302-MJ0-950	C-29	90104-MJ0-660	C-15	90305-GE8-003	C-21	90559-044-000	C-21
77238-KBW-890ZB	C-31.G	84701-KBW-900	C-23			90105-GA7-003	C-25	90305-MA0-003	C-11	90559-KY7-000	C-11
77238-KBW-890ZC	C-31.G	84706-163-670	C-7			90105-KBB-900	C-5	90306-KF0-003	C-10	90601-354-000	C-8
77238-KBW-920ZA	C-31.B					90105-KBW-900	C-19	90314-443-671	C-3	90605-200-000	M-13
77238-KBW-920ZB	C-31.B	87000		90001-KN6-930	M-13	90105-KR3-000	C-10	90314-443-761	C-3	90605-200-000	M-13.1
77238-KBW-930ZA	C-31.C			90001-KN6-930	M-13.1	90107-GN1-010	C-20	90320-GC3-000	C-14	90650-KW3-000	C-3
77238-KBW-930ZB	C-31.C	87125-087-910	C-30	90001-KN8-730	M-3	90107-KBW-900	C-14	90320-GC3-000	C-15	90651-MA5-671	C-4
77238-KBW-930ZC	C-31.C	87505-KBW-900	C-30	90002-KW1-900	M-3	90108-GN2-008	C-2	90321-315-670	C-3	90652-KBB-900	C-16
77238-KBW-940ZA	C-31.D	87506-397-910	C-30	90003-KN8-730	M-1	90111-187-000	C-16	90324-KBW-900	C-13	90652-KBB-910	C-16
77238-KBW-940ZB	C-31.D	87506-KBW-900	C-30	90004-GHB-700	M-1	90111-187-000	C-21	90355-329-790	C-5	90664-216-000	C-12
77238-KBW-940ZC	C-31.D	87507-KBW-900	C-30	90005-KY7-000	M-3	90111-187-000	C-23	90381-KY2-700	C-15	90664-KCH-850	C-12
77238-KBW-950ZA	C-31.E	87508-KW8-900	C-21	90012-KN6-930	M-2	90114-428-870	C-3	90401-KW1-900	M-10	90703-HC4-000	M-4
77238-KBW-950ZB	C-31.E	87511-MR4-900	C-30	90019-KW1-900	C-28	90114-KBZ-900	C-4	90403-KN6-930	M-9	90703-HC4-000	M-8
77238-KBW-950ZC	C-31.E	87511-MR4-910	C-30	90023-KK3-830	M-9	90114-KE2-780	C-4	90408-KW1-900	M-14	90703-HC4-000	M-11
77238-KBW-960ZA	C-31.F	87560-KE2-710	C-30	90023-KW1-900	M-14	90116-383-721	C-8	90434-KN6-930	M-6	90741-KS4-020	M-12
77238-KBW-960ZB	C-31.F	87560-KPF-900	C-30	90031-KN6-930	M-11	90117-KW1-900	C-5	90434-KN6-930	M-7		
77238-KBW-960ZC	C-31.F	87562-KAS-940	C-30	90032-KN6-930	M-11	90121-KBW-900	C-21	90442-028-000	M-1	91000	
77238-KBW-B00ZA	C-31.H	87562-KGA-900	C-30	90032-ML7-670	C-2	90128-KBB-900	C-12	90443-107-000	M-1		
77238-KBW-B00ZB	C-31.H			90032-ML7-671	C-2	90145-MS9-611	C-4	90451-001-000	M-14	91001-KBR-003	M-12
77309-KK6-000	C-23	88000		90035-166-008	C-2	90145-MS9-612	C-4	90451-107-000	M-13	91001-KBW-940	M-12
				90041-KBB-900	M-1	90155-329-790	C-5	90451-107-000	M-13.1	91001-KCN-003	M-12
				90041-KBW-940	M-1	90155-KY4-901	C-9	90452-437-000	M-13	91005-KW1-901	M-12
80000				90041-KW1-900	M-1	90158-KM7-911	C-2	90452-437-000	M-13.1	91008-HB5-003	M-14
		88210-KBW-305	C-3	90050-357-000	M-6	90161-KBW-940	C-28	90454-107-000	M-13	91008-KK6-000	M-6
		88220-KBW-305	C-3	90071-MB0-000	M-10	90161-KC1-730	C-28	90454-107-000	M-13.1	91015-KK6-003	M-13
80100-KBW-900	C-23			90071-MG8-000	M-3	90191-MJ0-940	C-5	90455-107-000	M-13	91015-KK6-003	M-13.1
80100-KBW-940	C-23	89000		90081-KBB-900	M-1	90206-250-000	M-2	90455-107-000	M-13.1	91058-MG9-681	C-5
80105-061-000	C-7			90084-471-000	M-8	90231-KB5-720	M-6	90461-107-000	M-6	91059-MK4-601	C-5
				90085-413-781	M-9	90231-KK3-830	M-7	90471-KW1-900	M-7	91102-KC6-003	M-12
		89010-KBW-900	C-29	90087-471-000	M-8	90231-KR3-000	M-6	90475-703-000	M-3	91103-KC6-003	M-12
		89215-KW1-900	C-29	90089-HB3-000	M-9	90301-473-003	C-11	90488-425-000	M-3	91104-KC6-003	M-12
83540-KBW-900ZA	C-15	89222-443-900	C-29	90100-438-850	C-1	90301-KBW-940	C-28	90501-MA3-770	C-1	91105-KW3-003	M-12
83551-300-000	C-13	89224-443-900	C-29	90101-440-000	M-7	90301-SA0-000	C-28	90502-155-000	C-18	91201-030-025	M-13
83551-300-000	C-14	89225-KBW-900	C-29	90101-GE0-000	C-14	90304-GE8-003	C-12	90503-397-890	C-5	91201-030-025	M-13.1
83551-300-000	C-15			90101-GE0-000	C-15	90304-GE8-003	C-20	90521-028-000	C-20	91201-030-033	M-13
83640-KBW-900ZA	C-15										

ÍNDICE DE NÚMERO DE PEÇAS / PART NUMBER INDEX / INDICE DEL NUMERO DE LA PIEZA

Nº da Peça Part nº Nº de la Pieza	Nº do bloco Block nº Nº del Bloque	Nº da Peça Part nº Nº de la Pieza	Nº do bloco Block nº Nº del Bloque	Nº da Peça Part nº Nº de la Pieza	Nº do bloco Block nº Nº del Bloque	Nº da Peça Part nº Nº de la Pieza	Nº do bloco Block nº Nº del Bloque	Nº da Peça Part nº Nº de la Pieza	Nº do bloco Block nº Nº del Bloque	Nº da Peça Part nº Nº de la Pieza	Nº do bloco Block nº Nº del Bloque
91201-030-033	M-13.1	93500-05025-0G	C-16	94050-06000	C-4	95000		95801-08085-07	C-28	98000	
91201-148-003	M-5	93600-04012-0A	M-7	94050-06000	C-17			95801-10035-00	C-22		
91202-965-003	M-11	93600-04012-1G	C-4	94050-06000	C-27	95002-02100	C-13	95801-10055-00	C-17	98069-58911	M-1
91252-030-003	C-10	93600-05010-1H	M-15	94050-06080	C-13	95002-02650	M-15			98200-31500	C-26
91253-443-761	C-12	93600-06016-0A	M-2	94050-06080	C-17	95002-02659	M-15	96000			
91254-GAA-003	C-8	93700-05012-0A	M-7	94050-06080	C-27	95012-11001	C-23			99000	
91256-KK3-840	C-2	93700-05016-0A	C-2	94050-08070	C-28	95014-21201	C-5	96001-06012-00	M-8		
91258-410-013	C-10	93891-06016-10	C-16	94050-08080	C-19	95014-73100	C-18	96001-06012-00	C-1	99008-01600	C-29
91301-107-000	M-1	93892-03008-18	M-15	94050-10000	C-17	95015-32001	C-18	96001-06014-00	M-8	99101-393-1200	M-15
91301-KW1-900	M-1	93892-04008-18	M-15	94050-10000	C-22	95015-42000	C-18	96001-06014-00	C-1	99101-GHB-1200	M-15
91302-567-003	M-8	93892-04012-18	M-15	94050-10000	C-24	95015-53000	C-18	96001-06020-00	M-1	99103-440-0380	M-15
91303-377-000	M-8	93892-04014-18	M-15	94050-10070	C-28	95701-06010-00	C-26	96001-06020-00	M-8		
91303-KK3-830	M-1	93892-04016-18	M-15	94101-06000	M-1	95701-06010-08	C-26	96001-06020-00	C-27		
91303-KK3-830	M-11	93892-05010-18	M-15	94101-08700	C-28	95701-06012-07	C-14	96001-06025-00	M-8		
91304-HB3-003	M-1	93892-05016-07	C-1	94102-08000	C-19	95701-06012-07	C-18	96001-06028-00	C-7		
91304-KK3-830	M-7	93892-05020-07	C-3	94103-04700	C-5	95701-06012-07	C-26	96001-06032-00	M-9		
91304-MN5-003	M-8	93892-05028-07	C-3	94103-06700	C-1	95701-06012-07	C-27	96001-06032-00	C-7		
91305-443-740	C-13	93892-05045-07	C-3	94103-06700	C-2	95701-06012-07	C-28	96001-06035-00	M-1		
91306-105-690	M-3	93893-04012-17	C-4	94103-06700	C-18	95701-06012-08	M-3	96001-06040-00	M-5		
91307-035-000	M-5	93893-05012-07	C-13	94103-10000	C-17	95701-06012-08	C-23	96001-06040-00	M-8		
91309-425-003	M-10	93893-05012-07	C-28	94103-10000	C-22	95701-06016-07	C-23	96001-06050-00	M-5		
91312-107-000	M-9	93894-04012-00	C-14	94111-05000	C-25	95701-06020-07	C-18	96001-06050-00	M-8		
91320-MB0-000	M-10	93901-25220	C-21	94111-06000	C-26	95701-06022-07	C-3	96001-06050-00	M-11		
91901-MG2-003	C-24	93901-32120	C-3	94111-06800	C-26	95701-06022-07	C-4	96001-06050-00	M-8		
		93903-24180	C-5	94201-20150	C-18	95701-06025-07	C-1	96001-06060-00	M-11		
92000		93903-24310	C-2	94201-20150	C-19	95701-06025-07	C-14	96001-06060-00	M-8		
		93903-34320	C-16	94201-30250	C-20	95701-06025-07	C-20	96001-06070-00	M-8		
92101-05020-0A	M-7			94251-08000	M-7	95701-06038-00	C-11	96100-60040-00	M-13		
92101-05025-0A	C-25	94000		94301-08140	M-1	95701-06060-00	M-10	96100-60040-00	M-13.1		
92101-06012-0G	C-19			94301-08140	M-5	95701-08016-08	C-28	96100-62040-00	M-13		
92101-06025-0A	M-14	94001-08000-0S	C-21	94305-30102	M-5	95701-08025-08	C-13	96100-62040-00	M-13.1		
		94002-06000-0S	C-19	94510-12000	M-14	95801-06032-00	M-10	96150-62030-10	C-12		
		94002-06080-0S	C-26	94510-14000	M-14	95801-06060-00	M-10	96150-63010-10	C-10		
		94021-06070-0S	C-2	94601-15000	M-12	95801-08028-07	C-18	96150-63030-10	C-12		
93101-06010-0A	M-13	94030-08000	C-21	94605-27101	C-8	95801-08040-07	C-6	96211-06000	C-6		
93101-06010-0A	M-13.1	94050-05000	C-23	94608-50000	C-8	95801-08055-07	C-28	96220-40100	M-14		
93500-05025-0G	M-1	94050-06000	C-3								

ÍNDICE DE NOME DE PEÇAS

Descrição	Nº do bloco	Nº de Ref.	Descrição	Nº do bloco	Nº de Ref.	Descrição	Nº do bloco	Nº de Ref.
A			Anel, Vedação, 13,8 x 2,5.....	M-8	11	Arruela, Lisa, 4 mm.....	C-5	24
			Anel, Vedação, 18 x 3.....	M-5	7	Arruela, Lisa, 6 mm.....	C-1	20
Acionador, Tensor, Corrente.....	M-3	5	Anel, Vedação, 23 x 2,8.....	C-8	19	Arruela, Lisa, 6 mm.....	C-2	26
Acionador, Tensor, Corrente.....	M-3	5	Anel, Vedação, 24,4 x 3,1.....	M-10	15	Arruela, Lisa, 6 mm.....	C-18	14
Ajustador, Corrente.....	C-21	3	Anel, Vedação, 27,4 x 2,4.....	M-8	10	Arruela, Lisa, 6,5 x 11 x 3.....	C-19	4
Ajustador, Corrente.....	C-21	3	Anel, Vedação, 3 x 35.....	M-1	22	Arruela, Lisa, 7 mm.....	C-18	13
Ajustador, Corrente.....	C-21	3	Anel, Vedação, 3 x 35.....	M-11	14	Arruela, Lisa, 8 mm.....	C-19	18
Alavanca Comp., Embreagem.....	M-5	4	Anel, Vedação, 33,5 x 3,0.....	M-1	23	Arruela, Lisa, 8 mm.....	C-28	18
Alavanca Direita.....	C-4	11	Anel, Vedação, 63 x 3.....	M-8	12	Arruela, Parafuso, Conexão.....	C-4	14
Alavanca Esq.....	C-3	17	Anel, Vedação, 7 x 1,7.....	M-9	12	Arruela, Pedal, Apoio.....	C-19	12
Alavanca, Afogador.....	C-3	4	Anel, Vedação, 75 x 2,5.....	M-1	21	Arruela, Placa Aço.....	M-10	14
Alavanca, Afogador (Vendas Suspensas).....	C-3	4	Anel, Vedação, 9,4 x 2,4.....	M-7	20	Arruela, Porca, Coluna Direção.....	C-5	20
Alicate, 135.....	C-29	10	Aro Farol, Comp.....	C-1	3	Arruela, Pressão, 5 mm.....	C-25	10
Amortecedor Traseiro, Conj.....	C-22	1	Arruela A, Entalhada, 20 mm.....	M-13	21	Arruela, Pressão, 6 mm.....	C-26	16
Anéis, Pistão, Jogo (0,25).....	M-12	2	Arruela A, Entalhada, 20 mm.....	M-13.1	21	Arruela, Pressão, 6 mm.....	C-26	16
Anéis, Pistão, Jogo (0,50).....	M-12	2	Arruela B, Entalhada, 20 mm.....	M-6	16	Arruela, Vedação, 6 mm.....	M-3	13
Anéis, Pistão, Jogo (STD).....	M-12	2	Arruela Encosto, 14 mm.....	M-14	16	Arruela, Vedação, 8 mm.....	M-1	18
Anel Elástico.....	C-4	15	Arruela Lisa, 17 x 22.....	C-20	10	Arruela, Vedação, 8 mm.....	M-3	12
Anel Elástico Externo, 12 mm.....	M-14	19	Arruela Lisa, 6 mm.....	M-1	25	Arruela, Vedador.....	C-6	7
Anel Elástico Externo, 14 mm.....	M-14	20	Arruela Vedação.....	C-8	15	Árvore Comando Comp.....	M-2	1
Anel Elástico, 20 mm.....	M-13	22	Arruela, 10 x 24.....	M-9	11	Árvore Primária, Transmissão (13D).....	M-13	2
Anel Elástico, 20 mm.....	M-13.1	22	Arruela, 16 mm.....	M-6	15	Árvore Primária, Transmissão (13D).....	M-13.1	2
Anel Elástico, Peso, Guidão.....	C-5	12	Arruela, 16 mm.....	M-7	18	Árvore Secundária, Transmissão.....	M-13	3
Anel Vedação, 10,6 x 1,3.....	C-13	4	Arruela, 6 mm.....	M-14	15	Árvore Secundária, Transmissão.....	M-13.1	3
Anel Vedação, 10,6 x 1,3.....	C-13	4	Arruela, Cônica, Pressão.....	C-9	17	Árvore, Manivelas Comp.....	M-12	1
Anel Vedação, 18,6 x 2,4.....	C-13	1	Arruela, Eixo Tras.....	C-11	12	Árvore, Manivelas Comp.....	M-12	1
Anel Vedação, 39,5 x 5.....	C-13	30	Arruela, Encosto, 15 mm.....	M-13	18	Assento Conj.....	C-14	8
Anel, Elástico, 58 mm.....	C-12	13	Arruela, Encosto, 15 mm.....	M-13.1	18	Assento Mola, Externa.....	M-2	10
Anel, Elástico, 58 mm.....	C-12	13	Arruela, Encosto, 16,5 mm.....	M-13	19	Assento Mola, Interna.....	M-2	11
Anel, Engrenagem, Partida.....	M-10	2	Arruela, Encosto, 16,5 mm.....	M-13.1	19	Assento, Carne Freio Tras.....	C-11	5
Anel, Pino, Escorregamento.....	C-9	10	Arruela, Encosto, 20 mm.....	M-13	20	Assento, Mola Judder.....	M-6	3
Anel, Pistão Interno.....	C-8	9	Arruela, Encosto, 20 mm.....	M-13.1	20			
Anel, Vedação.....	M-10	12	Arruela, Engrenagem.....	C-10	11	B		
Anel, Vedação.....	M-10	16	Arruela, Especial.....	C-9	16	Balancim Comp.....	M-2	2
Anel, Vedação.....	M-15	13	Arruela, Espelho Freio Tras.....	C-11	3	Base Comp., Sinalizador Diant. Dir.....	C-24	5
Anel, Vedação, 1,5 x 9,5.....	M-3	14	Arruela, Fixação, Pedal de Apoio.....	C-21	14	Base Comp., Sinalizador Diant. Esq.....	C-24	6
Anel, Vedação, 10 x 1,5.....	C-2	22	Arruela, Lisa, 10 mm.....	C-17	9	Base Comp., Sinalizador Tras. Dir.....	C-24	9
Anel, Vedação, 10,5 x 1,5.....	M-1	20	Arruela, Lisa, 10 mm.....	C-22	7			

ÍNDICE DE NOME DE PEÇAS

Descrição	Nº do bloco	Nº de Ref.	Descrição	Nº do bloco	Nº de Ref.	Descrição	Nº do bloco	Nº de Ref.
Base Comp., Sinalizador Tras. Esq.	C-24	10	Bucha.....	C-7	8	Cabo B, Acelerador, Comp.	C-3	2
Base Contato, Comp	C-5	3	Bucha Amortecedora, Coroa.....	C-12	3	Cabo Comp., Embreagem.....	C-3	5
Bateria YB7B.....	C-26	5	Bucha, 16,5 x 19,5 x 9.....	M-13	5	Cabo Interno, Velocímetro.....	C-2	15
Bateria, YB7B.....	C-26	3	Bucha, 16,5 x 19,5 x 9.....	M-13.1	5	Cabo, Afogador Comp.	C-3	3
Bateria, YB7B.....	C-26	3	Bucha, 20 x 23 x 9.....	M-13	8	Cabo, Chave, 120 mm.....	C-29	9
Biela.....	M-12	5	Bucha, 20 x 23 x 9.....	M-13.1	8	Cabo, Motor, Partida.....	C-26	8
Bobina, Ignição.....	C-27	3	Bucha, 5 x 14.....	C-25	6	Cabo, Partida, Bateria.....	C-26	6
Bobina, Ignição.....	C-27	3	Bucha, 6 x 4.....	C-7	5	Cabo, Terra, Bateria.....	C-26	12
Bobina, Ignição.....	C-27	3	Bucha, 6,2 x 12.....	C-1	18	Cabo, Trava, Assento.....	C-14	6
Bobina, Ignição (Vendas Suspensas).....	C-27	3	Bucha, Articulação, Garfo Traseiro.....	C-21	6	Cabo, Velocímetro, Conj.....	C-2	14
Bóia, Jogo.....	M-15	3	Bucha, Borracha.....	C-2	16	Caixa, Engrenagem, Velocímetro.....	C-10	9
Bomba de Óleo, Conj.....	M-7	1	Bucha, Borracha.....	C-14	1	Cáliper Freio Dianteiro Conj.....	C-9	13
Borracha A, Apoio Assento.....	C-14	9	Bucha, Borracha.....	C-22	2	Came Freio Tras.	C-11	4
Borracha A, Caixa Bateria.....	C-28	3	Bucha, Carcaça, Farol.....	C-1	9	Capa B, Cabo, Partida.....	C-26	7
Borracha, Apoio Assento.....	C-14	10	Bucha, Fixação do Escapamento.....	C-19	2	Capa B, Partida Magnético.....	C-26	11
Borracha, Batente, Cavalete.....	C-28	9	Bucha, Fixação, Borracha, Cavalete.....	C-20	7	Capa, Alavanca Esq.....	C-3	16
Borracha, Cavalete Lateral.....	C-20	6	Bucha, Fixação, Farol.....	C-1	12	Capa, Borracha.....	C-1	5
Borracha, Escapamento.....	C-19	1	Bucha, Fixação, Tampa Lateral.....	C-13	28	Capa, Comp.	C-4	3
Borracha, Fixação, Tampa Lateral.....	C-14	21	Bucha, Fixação, Tanque.....	C-13	29	Capa, Corrente.....	C-21	1
Borracha, Fixação, Tampa Lateral.....	C-15	3	Bucha, Garfo Traseiro.....	C-21	5	Capa, Garfo Traseiro.....	C-21	7
Borracha, Interruptor de Ignição.....	C-5	7	Bucha, Junção, Tubo, Escapamento.....	C-17	2	Capa, Garfo Traseiro.....	C-21	7
Borracha, Junta B.	C-22	4	Bucha, Protetor.....	C-13	27	Capa, Pedal de Câmbio.....	C-18	4
Borracha, Pedal Apoio.....	C-19	5	Bucha, Rabeta.....	C-14	2	Capa, Pino.....	C-9	11
Borracha, Pedal Apoio.....	C-19	5	Bucha, Superior, Borracha.....	C-22	5	Capa, Rotor, Filtro de Óleo.....	M-7	11
Borracha, Pedal de Câmbio.....	C-18	5	Bucha, Suporte Superior.....	C-22	3	Capa, Terminal, Bateria.....	C-26	10
Borracha, Peso, Guidão.....	C-5	11	Bucha, Tampa, Carburador.....	C-28	10	Capa, Terminal, Garfo Traseiro.....	C-21	4
Borracha, Suporte, Ferramentas.....	C-23	2	Bujão, Drenagem.....	M-11	4	Capa, Terminal, Motor Partida.....	C-26	9
Borracha, Tampa Tras.	M-8	4	Buzina, Comp.	C-27	8	Carburador, Conj.....	M-15	14
Borracha, Vedação.....	M-1	8	Buzina, Comp. (Baixo).....	C-27	9	Carburador, Conj.....	M-15	14
Botão Odômetro.....	C-2	5				Carburador, Conj.....	M-15	14
Braçadeira, Coletor Admissão.....	M-1	13	C			Carcaça Dir. Comp., Motor.....	M-11	1
Braçadeira, Coletor Admissão.....	M-1	13				Carcaça Dir. Comp., Motor.....	M-11	1
Braço Seletor.....	M-14	10	C.D.I. Unidade Comp.	C-27	2	Carcaça Dir. Comp., Motor.....	M-11	1
Braço, Articulação.....	M-15	11	C.D.I. Unidade Comp.	C-27	2	Carcaça Esq. Comp., Motor.....	M-11	3
Braço, Articulação.....	M-15	11	Cabeçote, Conj.....	M-1	1	Carcaça Externa Comp., Embreagem.....	M-6	1
Braço, Articulação, Jogo.....	M-15	7	Cabeçote, Conj.....	M-1	1	Carcaça Inferior, Instrumentos Conj.....	C-2	11
Braço, Freio Tras.	C-11	8	Cabeçote, Conj.....	M-1	1	Carcaça Superior Comp.....	C-2	10
Braço, Pedal de Câmbio.....	C-18	2	Cabo A, Acelerador, Comp.	C-3	1	Carcaça, Bomba de Óleo.....	M-7	3

ÍNDICE DE NOME DE PEÇAS

Descrição	Nº do bloco	Nº de Ref.	Descrição	Nº do bloco	Nº de Ref.	Descrição	Nº do bloco	Nº de Ref.
Carcaça, Farol	C-1	8	Coxim Diant., Tanque Comb.	C-13	14	Emblema Direito, Tanque Comb., *Tipo 2*	C-31	1
Carcaça, Farol	C-1	8	Coxim Tras., Tanque Comb.	C-13	15	Emblema Direito, Tanque Comb., *Tipo 2*	C-31.A	1
Carcaça, Filtro Ar	C-16	2	Coxim, Interruptor Magnético	C-26	14	Emblema Esquerdo, Tanque Comb., *Tipo 1*	C-31	2
Carcaça, Filtro Ar	C-16	2	Coxim, Relê, Sinalizador	C-27	11	Emblema Esquerdo, Tanque Comb., *Tipo 1*	C-31.A	2
Cavalete Central, Comp.	C-20	1	Coxim, Suporte, Farol	C-1	14	Emblema Esquerdo, Tanque Comb., *Tipo 2*	C-31	2
Cavalete Lateral, Comp.	C-20	4	Coxim, Tampa Lateral	C-15	1	Emblema Esquerdo, Tanque Comb., *Tipo 2*	C-31.A	2
Chassi Comp.	C-28	2	Coxim, Unidade C.D.I	C-27	1	Emblema Lateral, Rabeta Tras., *Tipo 1*	C-31	5
Chave nº1	C-5	5	Cuba Bóia, Jogo	M-15	5	Emblema Lateral, Rabeta Tras., *Tipo 1*	C-31.A	5
Chave, Boca, 10 x 12	C-29	7	Cubo Central, Embreagem	M-6	2	Emblema Lateral, Rabeta Tras., *Tipo 2*	C-31	5
Chave, Boca, 14 x 17	C-29	8	Cupilha, 2,0	C-18	15	Emblema Lateral, Rabeta Tras., *Tipo 2*	C-31.A	5
Chave, Especial	C-29	2	Cupilha, 2,0	C-19	19	Emblema Protetor, *Tipo 1*	C-31	3
Chave, Fenda, 3	C-29	5	Cupilha, 3,0	C-20	11	Emblema Protetor, *Tipo 1*	C-31.B	3
Chave, Phillips, 1	C-29	4	D			Emblema Protetor, *Tipo 1*	C-31.C	3
Chave, Sextavada, 24	C-29	3				Emblema Protetor, *Tipo 1*	C-31.D	3
Chave, Vela, 18 x 19	C-29	6				Emblema Protetor, *Tipo 2*	C-31.B	3
Chaveta Woodruff, 4 mm	M-12	10	Diafragma	C-4	8	Emblema Protetor, *Tipo 2*	C-31.C	3
Chaveta, Válvula	M-2	12	Diafragma Bomba, Jogo	M-15	8	Emblema Protetor, *Tipo 2*	C-31.D	3
Chaveta, Woodruff, 25 x 18	M-7	19	Disco, Freio Dianteiro	C-10	12	Emblema Protetor, *Tipo 3*	C-31.C	3
Cilindro Comp.	M-4	1	Disco, Fricção, Embreagem	M-6	5	Emblema Protetor, *Tipo 3*	C-31.D	3
Cilindro Comp., Amortecedor Diant.	C-8	5	Disco, Fricção, Embreagem	M-6	6	Emblema Rabeta Central, *Tipo 1*	C-31	4
Cilindro Inf. Comp. Direito	C-8	7	E			Emblema Rabeta Central, *Tipo 2*	C-31.C	4
Cilindro Inf. Comp. Direito	C-8	7				Emblema Rabeta Central, *Tipo 2*	C-31.D	4
Cilindro Inf. Comp. Direito	C-8	7				Emblema, Protetor, *Tipo 1*	C-31.A	3
Cilindro Mestre, Comp.	C-4	4	Eixo Comp. Freio Tras.	C-18	12	Emblema, Protetor, *Tipo 1*	C-31.E	3
Cilindro, Inferior Comp. Esq.	C-8	13	Eixo Comp., Seletor, Marchas	M-14	9	Emblema, Protetor, *Tipo 1*	C-31.F	3
Cilindro, Inferior Comp. Esq.	C-8	13	Eixo, Balancim	M-2	3	Emblema, Protetor, *Tipo 1*	C-31.G	3
Cilindro, Inferior Comp. Esq.	C-8	13	Eixo, Bomba de Óleo	M-7	7	Emblema, Protetor, *Tipo 1*	C-31.H	3
Cilindro, Mestre, Jogo	C-4	10	Eixo, Cavalete Central	C-20	3	Emblema, Protetor, *Tipo 2*	C-31.A	3
Coletor, Admissão	M-1	12	Eixo, Engrenagem Intermediária	M-10	6	Emblema, Rabeta Central, *Tipo 1*	C-31.A	4
Coluna Direção Comp.	C-6	3	Eixo, Engrenagem, Redução	M-10	4	Emblema, Rabeta Central, *Tipo 2*	C-31.A	4
Conduto, Filtro Ar	C-16	4	Eixo, Garfo Seletor	M-14	4	Emblema, Rabeta Central, *Tipo 2*	C-31.B	4
Conduto, Filtro Ar	C-16	5	Eixo, Garfo Seletor	M-14	4	Emblema, Rabeta Central, *Tipo 2*	C-31.E	4
Coroa, Comando (34D)	M-3	1	Eixo, Pedal, Câmbio	C-19	9	Emblema, Rabeta Central, *Tipo 2*	C-31.F	4
Coroa, Transmissão (41 D)	C-12	1	Eixo, Roda Dianteira	C-10	3	Emblema, Rabeta Central, *Tipo 2*	C-31.G	4
Corrente, Comando	M-3	2	Eixo, Roda Tras.	C-12	4	Emblema, Rabeta Central, *Tipo 2*	C-31.H	4
Corrente, Transmissão	C-21	2	Elemento, Filtro de Ar	C-16	3	Emblema, Visor, Instrumentos	C-5	6
Coxim	C-1	1	Emblema Direito, Tanque Comb., *Tipo 1*	C-31	1	Emblema, Visor, Instrumentos	C-5	6
Coxim A, Pára-lama Diant.	C-7	7	Emblema Direito, Tanque Comb., *Tipo 1*	C-31.A	1	Emblema, Visor, Instrumentos	C-5	6

ÍNDICE DE NOME DE PEÇAS

Descrição	Nº do bloco	Nº de Ref.	Descrição	Nº do bloco	Nº de Ref.	Descrição	Nº do bloco	Nº de Ref.
Embreagem Unidirecional, Partida.....	M-9	1	Espaçador, Rolamento Eixo Tras.....	C-12	6	Faixa Dir., Tanque Comb., *Tipo 1*.....	C-31.D	1
Engrenagem Comp., Intermediária (14D/16D).....	M-10	5	Espelho, Retrovisor Direito.....	C-3	19	Faixa Dir., Tanque Comb., *Tipo 1*.....	C-31.E	1
Engrenagem Comp., Intermediária (14D/16D) Utilização provisória.....	M-10	5	Espelho, Retrovisor Esquerdo.....	C-3	20	Faixa Dir., Tanque Comb., *Tipo 1*.....	C-31.F	1
Engrenagem Comp., Partida.....	M-10	1	Estator Comp.....	M-9	4	Faixa Dir., Tanque Comb., *Tipo 2*.....	C-31.C	1
Engrenagem Comp., Redução (61D/18D).....	M-10	3	Estojo, Ferramentas, 160.....	C-29	11	Faixa Dir., Tanque Comb., *Tipo 2*.....	C-31.D	1
Engrenagem Comp., Redução (61D/18D) Utilização provisória.....	M-10	3	Etiqueta de Identificação.....	C-30	1	Faixa Dir., Tanque Comb., *Tipo 2*.....	C-31.E	1
Engrenagem Motora A, Primária (22D).....	M-7	15	Etiqueta de Identificação Pneu.....	C-30	2	Faixa Dir., Tanque Comb., *Tipo 2*.....	C-31.F	1
Engrenagem Motora, Bomba de Óleo (34D).....	M-7	6	Etiqueta, Corrente de Transmissão.....	C-21	10	Faixa Dir., Tanque Comb., *Tipo 3*.....	C-31.C	1
Engrenagem Primária, 2ª (18D).....	M-13	6	Etiqueta, Precaução.....	C-30	7	Faixa Dir., Tanque Comb., *Tipo 3*.....	C-31.D	1
Engrenagem Primária, 3ª (19D).....	M-13	9	Etiqueta, Precaução, Abastecimento.....	C-30	8	Faixa Dir., Tanque Comb., *Tipo 3*.....	C-31.E	1
Engrenagem Primária, 4ª (22D).....	M-13	11	Etiqueta, Precaução, Abastecimento.....	C-30	8	Faixa Dir., Tanque Comb., *Tipo 3*.....	C-31.F	1
Engrenagem Primária, 5ª (27D).....	M-13	13	Etiqueta, Precaução, Abastecimento (Vendas Suspensas).....	C-30	8	Faixa Direita, Rabeta, *Tipo 1*.....	C-31.G	5
Engrenagem Secundária, 1ª (36D).....	M-13	4	Etiqueta, Precaução, Bateria.....	C-30	3	Faixa Direita, Rabeta, *Tipo 2*.....	C-31.G	5
Engrenagem Secundária, 1ª (36D).....	M-13.1	4	Etiqueta, Precaução, Corrente.....	C-30	5	Faixa Direita, Rabeta, *Tipo 3*.....	C-31.G	5
Engrenagem Secundária, 2ª (31D).....	M-13	7	Etiqueta, Precaução, Filtro de Ar.....	C-30	4	Faixa Direita, Rabeta, *Tipo 4*.....	C-31.H	5
Engrenagem Secundária, 3ª (24D).....	M-13	10	Etiqueta, Trava do Capacete.....	C-30	6	Faixa Direita, Tanque Comb., *Tipo 1*.....	C-31.B	1
Engrenagem Secundária, 4ª (22D).....	M-13	12	Etiqueta, Trava do Capacete.....	C-30	6	Faixa Direita, Tanque Comb., *Tipo 1*.....	C-31.G	1
Engrenagem Secundária, 5ª (23D).....	M-13	14	Excêntrico, Posicionador.....	M-14	6	Faixa Direita, Tanque Comb., *Tipo 2*.....	C-31.B	1
Engrenagem, Primária, 2ª (18D).....	M-13.1	6	Excêntrico, Posicionador.....	M-14	6	Faixa Direita, Tanque Comb., *Tipo 2*.....	C-31.G	1
Engrenagem, Primária, 3ª (19D).....	M-13.1	9	F			Faixa Direita, Tanque Comb., *Tipo 3*.....	C-31.G	1
Engrenagem, Primária, 4ª (22D).....	M-13.1	11				Faixa Direita, Tanque Comb., *Tipo 4*.....	C-31.H	1
Engrenagem, Primária, 5ª (27D).....	M-13.1	13	Faixa Dir., Rabeta, *Tipo 1*.....	C-31.B	5	Faixa Direita, Tanque Comb., *Tipo 5*.....	C-31.H	1
Engrenagem, Secundária, 2ª (31D).....	M-13.1	7	Faixa Dir., Rabeta, *Tipo 1*.....	C-31.C	5	Faixa Esq, Tanque Comb., *Tipo 1*.....	C-31.E	2
Engrenagem, Secundária, 3ª (24D).....	M-13.1	10	Faixa Dir., Rabeta, *Tipo 1*.....	C-31.D	5	Faixa Esq, Tanque Comb., *Tipo 1*.....	C-31.F	2
Engrenagem, Secundária, 4ª (22D).....	M-13.1	12	Faixa Dir., Rabeta, *Tipo 1*.....	C-31.E	5	Faixa Esq, Tanque Comb., *Tipo 2*.....	C-31.E	2
Engrenagem, Secundária, 5ª (23D).....	M-13.1	14	Faixa Dir., Rabeta, *Tipo 1*.....	C-31.F	5	Faixa Esq, Tanque Comb., *Tipo 2*.....	C-31.F	2
Engrenagem, Velocímetro.....	C-10	10	Faixa Dir., Rabeta, *Tipo 2*.....	C-31.B	5	Faixa Esq, Tanque Comb., *Tipo 3*.....	C-31.E	2
Escapamento Comp.....	C-17	4	Faixa Dir., Rabeta, *Tipo 2*.....	C-31.C	5	Faixa Esq, Tanque Comb., *Tipo 3*.....	C-31.F	2
Escapamento Comp.....	C-17	4	Faixa Dir., Rabeta, *Tipo 2*.....	C-31.D	5	Faixa Esq., Rabeta, *Tipo 1*.....	C-31.B	6
Escova, Conj.....	M-10	11	Faixa Dir., Rabeta, *Tipo 2*.....	C-31.E	5	Faixa Esq., Rabeta, *Tipo 1*.....	C-31.C	6
Esfera Aço.....	C-6	10	Faixa Dir., Rabeta, *Tipo 2*.....	C-31.F	5	Faixa Esq., Rabeta, *Tipo 1*.....	C-31.D	6
Espaçador Lateral, Roda Dianteira.....	C-10	4	Faixa Dir., Rabeta, *Tipo 2*.....	C-31.F	5	Faixa Esq., Rabeta, *Tipo 1*.....	C-31.E	6
Espaçador Lateral, Roda Tras.....	C-12	5	Faixa Dir., Rabeta, *Tipo 3*.....	C-31.C	5	Faixa Esq., Rabeta, *Tipo 1*.....	C-31.F	6
Espaçador Rolamento, Eixo Diant.....	C-10	5	Faixa Dir., Rabeta, *Tipo 3*.....	C-31.D	5	Faixa Esq., Rabeta, *Tipo 2*.....	C-31.B	6
Espaçador, Coroa, Transmissão.....	C-12	2	Faixa Dir., Rabeta, *Tipo 3*.....	C-31.E	5	Faixa Esq., Rabeta, *Tipo 2*.....	C-31.C	6
Espaçador, Interruptor, Neutro.....	M-9	7	Faixa Dir., Rabeta, *Tipo 3*.....	C-31.F	5	Faixa Esq., Rabeta, *Tipo 2*.....	C-31.D	6
			Faixa Dir., Tanque Comb., *Tipo 1*.....	C-31.C	1	Faixa Esq., Rabeta, *Tipo 2*.....	C-31.E	6

ÍNDICE DE NOME DE PEÇAS

Descrição	Nº do bloco	Nº de Ref.	Descrição	Nº do bloco	Nº de Ref.	Descrição	Nº do bloco	Nº de Ref.
Faixa Esq., Rabeta, *Tipo 2*	C-31.F	6	Garfo Traseiro, Jogo *NH-146M* Prata Accurate Metálico	C-21	9	I		
Faixa Esq., Rabeta, *Tipo 3*	C-31.C	6	Garfo, Diant. Esq., Conj.	C-8	12	Indicador, Freio Tras.....	C-11	6
Faixa Esq., Rabeta, *Tipo 3*	C-31.D	6	Garfo, Diant. Esq., Conj.	C-8	12	Instrumentos, Conj.	C-2	3
Faixa Esq., Rabeta, *Tipo 3*	C-31.E	6	Garfo, Diant. Esq., Conj.	C-8	12	Interruptor Comp. da Embreagem.....	C-3	10
Faixa Esq., Rabeta, *Tipo 3*	C-31.F	6	Garfo, Seletor Central	M-14	3	Interruptor Ignição e Trava Conj.	C-5	2
Faixa Esq., Tanque Comb., *Tipo 1*	C-31.C	2	Garfo, Seletor Dir.	M-14	1	Interruptor Sinalizador, Comp.....	C-3	8
Faixa Esq., Tanque Comb., *Tipo 1*	C-31.D	2	Garfo, Seletor Esq.	M-14	2	Interruptor, Farol, Emergência, Conj.	C-3	6
Faixa Esq., Tanque Comb., *Tipo 2*	C-31.C	2	Gicleur, Marcha Lenta, # 38	M-15	31	Interruptor, Freio Diant., Conj.	C-4	1
Faixa Esq., Tanque Comb., *Tipo 2*	C-31.D	2	Gicleur, Principal, # 120	M-15	30	Interruptor, Freio Tras. Comp.	C-18	6
Faixa Esq., Tanque Comb., *Tipo 3*	C-31.C	2	Gicleur, Principal, # 120	M-15	30	Interruptor, Magnético Partida, Conj.	C-26	13
Faixa Esq., Tanque Comb., *Tipo 3*	C-31.D	2	Grampo, Mangueira, Freio Diant.	C-7	1	Interruptor, Neutro	M-9	6
Faixa Esquerda, Rabeta, *Tipo 1*	C-31.G	6	Guarda Pó, 30 x 47 x 8	C-12	14			
Faixa Esquerda, Rabeta, *Tipo 2*	C-31.G	6	Guarda Pó, Garfo Diant.	C-8	17	J		
Faixa Esquerda, Rabeta, *Tipo 3*	C-31.G	6	Guarnição, Carcaça, Instrumentos.....	C-2	8	Jogo, Parafuso, B	M-15	9
Faixa Esquerda, Rabeta, *Tipo 4*	C-31.H	6	Guarnição, Filtro de Ar	C-16	8	Jogo, Parafuso, B	M-15	9
Faixa Esquerda, Rabeta, *Tipo 5*	C-31.H	6	Guarnição, Lanterna Traseira	C-25	5	Jogo, Parafuso, C	M-15	10
Faixa Esquerda, Tanque Comb., *Tipo 1*	C-31.B	2	Guarnição, Lente	C-24	4	Junção B, Vareta, Freio	C-18	17
Faixa Esquerda, Tanque Comb., *Tipo 1*	C-31.G	2	Guarnição, Lente, Lanterna Traseira	C-25	4	Junção, Tubo, Escapamento	C-17	1
Faixa Esquerda, Tanque Comb., *Tipo 2*	C-31.B	2	Guia Corrente	C-21	8	Junção, Tubo, Escapamento (Vendas Suspensas)	C-17	1
Faixa Esquerda, Tanque Comb., *Tipo 2*	C-31.B	2	Guia Externa, Embreagem	M-6	4	Junta, Acionador, Tensor.....	M-3	6
Faixa Esquerda, Tanque Comb., *Tipo 2*	C-31.G	2	Guia, Cabo, Gerador	M-9	5	Junta, Bomba de Óleo	M-7	5
Faixa Esquerda, Tanque Comb., *Tipo 3*	C-31.G	2	Guia, Corrente Comando.....	M-3	8	Junta, Cabeçote	M-1	7
Faixa Esquerda, Tanque Comb., *Tipo 4*	C-31.H	2	Guia, Corrente Comando.....	M-3	8	Junta, Carcaça, Motor	M-11	2
Faixa Esquerda, Tanque Comb., *Tipo 5*	C-31.H	2	Guia, Mangueira	C-17	5	Junta, Cilindro.....	M-4	2
Faixa Esquerda, Tanque Comb., *Tipo 5*	C-31.H	2	Guia, Óleo.....	M-7	12	Junta, Cuba	M-15	17
Farol, Conj.....	C-1	2	Guia, Óleo.....	M-7	12	Junta, Escapamento	C-17	3
Farol, Conj.....	C-1	2	Guia, Válvula Admissão.....	M-1	2	Junta, Filtro de Óleo.....	M-7	14
Farol, Unidade	C-1	6	Guia, Válvula Escape.....	M-1	3	Junta, Tampa Esq., Cabeçote	M-1	10
Ferramentas, Jogo.....	C-29	1	Guia, Válvula Escape.....	M-1	3	Junta, Tampa Lat. Esq.....	M-8	5
Fiação Principal	C-27	7	Guidão	C-5	8	Junta, Tampa Lateral Dir	M-5	2
Fiação Principal	C-27	7				Juntas & Guarnições, Jogo	M-15	1
Filtro, Copo	C-13	5	H					
Fusível, 15 A	C-26	19	Haste, Acionamento, Embreagem.....	M-6	10			
G			Haste, Conexão, Pedal de Câmbio	C-18	3			
Garfo Diant. Dir., Conj.....	C-8	1						
Garfo Diant. Dir., Conj.....	C-8	1						
Garfo Diant. Dir., Conj.....	C-8	1						

ÍNDICE DE NOME DE PEÇAS

Descrição	Nº do bloco	Nº de Ref.	Descrição	Nº do bloco	Nº de Ref.	Descrição	Nº do bloco	Nº de Ref.
L			Mola, Garfo Dianteiro.....	C-8	2	Pára-lama Dianteiro Comp.,		
Lâmpada (12 V/2 W).....	C-2	1	Mola, Guia, Óleo.....	M-7	13	*R-180C-U* Vermelho Granada.....	C-7	3
Lâmpada (12 V/21 W).....	C-24	11	Mola, Interruptor, Freio.....	C-18	7	Pára-lama Dianteiro Comp.,		
Lâmpada, Farol.....	C-1	7	Mola, Interruptor, Freio.....	C-18	7	*R-214C* Vermelho Brava.....	C-7	3
Lâmpada, Instrumentos (12 V/3 W).....	C-2	2	Mola, Judder.....	M-6	12	Pára-lama Dianteiro Comp.,		
Lâmpada, Lanterna Traseira.....	C-25	7	Mola, Pastilha.....	C-9	7	*R-238C* Vermelho Itajubá.....	C-7	4
Lanterna, Traseira Comp.....	C-25	1	Mola, Pedal, Freio Traseiro.....	C-18	11	Pára-lama Traseiro, Comp.....	C-23	3
Lente, Lanterna Traseira.....	C-25	2	Mola, Posicionador, Marchas.....	M-14	8	Pára-lama Traseiro, Comp.....	C-23	3
Lente, Lanterna Traseira.....	C-25	2	Mola, Retorno, Seletor, Marchas.....	M-14	12	Parafuso Allen, 6 x 16.....	M-13.1	17
Lente, Sinalizador.....	C-24	3	Mola, Sapata Freio Tras.....	C-11	7	Parafuso Allen, 6 x 20.....	M-1	15
M			Mola, Sapata Freio Tras.....	C-11	7	Parafuso Allen, 8 x 27.....	C-8	14
Mangueira, Freio Diant., Comp.....	C-4	2	Mola, Tela, Filtro, Óleo.....	M-11	6	Parafuso Articulação, Cavalete Lateral.....	C-20	8
Manopla, Direita, Comp.....	C-3	13	Mola, Trava, Assento.....	C-14	5	Parafuso Auto-Atarraxante, 3 x 22.....	C-2	9
Manopla, Esquerda, Comp.....	C-3	14	Motor de Partida, Conj.....	M-10	7	Parafuso c/ Arruela, 4 x 12.....	C-14	25
Marcador, Combustível, Conj.....	C-13	18	P			Parafuso Conexão, 10 x 22.....	C-4	13
Medidor Combustível Comp.....	C-2	7	Painel Freio Tras., Comp.....	C-11	2	Parafuso Flange Especial, 8 x 22.....	C-1	17
Medidor, Nível, Óleo.....	M-5	3	Painel Freio Tras., Comp.,			Parafuso Flange, 6 x 12.....	M-3	15
Medidor, Nível, Óleo.....	M-5	3	*NH-109M-S* Prata Shot Metálico.....	C-11	2	Parafuso Flange, 6 x 14.....	C-16	11
Medidor, Nível, Óleo.....	M-5	3	Painel Freio Tras., Comp.,			Parafuso Flange, Especial, 6 x 22.....	M-6	13
Mesa Superior, Guidão.....	C-5	13	*NH-109M-S* Prata Shot Metálico.....	C-11	2	Parafuso Phillips Auto-Atarraxante, 3 x 8.....	C-3	28
Mesa Superior, Guidão.....	C-5	13	Pára-lama Dianteiro Comp.,			Parafuso Phillips c/ Arruela, 5 x 20.....	C-3	25
Metade Dir., Árvore, Manivelas.....	M-12	6	*B-146P* Azul Recife Perolizado.....	C-7	3	Parafuso Phillips c/ Arruela, 5 x 28.....	C-3	26
Metade Esq., Árvore, Manivelas.....	M-12	7	Pára-lama Dianteiro Comp.,			Parafuso Phillips c/ Arruela, 5 x 45.....	C-3	27
Mola A, Cavalete Lateral.....	C-20	5	*BG-115M* Verde Riviera Metálico.....	C-7	4	Parafuso Phillips, 5 x 16.....	C-2	23
Mola A, Vareta, Freio.....	C-18	16	Pára-lama Dianteiro Comp., *NH-1* Preto.....	C-7	4	Parafuso Phillips, 5 x 25.....	M-1	24
Mola B, Garfo Dianteiro.....	C-8	3	Pára-lama Dianteiro Comp.,			Parafuso Phillips, Auto-Atarraxante, 5 x 12.....	C-21	15
Mola Externa, Válvula.....	M-2	7	*NH-328P* Preto Cromado Perolizado.....	C-7	3	Parafuso Sex., 6 x 10.....	M-13	25
Mola G, Cavalete Central.....	C-20	2	Pára-lama Dianteiro Comp.,			Parafuso Sex., 6 x 10.....	M-13.1	25
Mola Interna, Válvula.....	M-2	8	*P-10C* Púrpura Candy.....	C-7	3	Parafuso Sex., 6 x 25.....	M-14	18
Mola, Alavanca, Embreagem.....	M-5	5	Pára-lama Dianteiro Comp.,			Parafuso Superior, Garfo Diant.....	C-8	18
Mola, Batente, Garfo Dianteiro.....	C-8	6	*P-23M* Púrpura Bonfim Metálico.....	C-7	3	Parafuso Ajuste, Cabo, Embreagem.....	C-3	18
Mola, Braço Seletor.....	M-14	11	Pára-lama Dianteiro Comp.,			Parafuso Ajuste, Cabo, Embreagem.....	C-3	18
Mola, Embreagem.....	M-6	11	*P-27M* Violeta Riviera Metálico.....	C-7	4	Parafuso Ajuste, Válvula.....	M-2	13
Mola, Escova Carvão.....	M-10	9	Pára-lama Dianteiro Comp.,			Parafuso Allen, 5 x 14.....	M-9	10
Mola, Fixação do Farol.....	C-1	4	*P-39M* Púrpura Ilhabela Metálico.....	C-7	4	Parafuso Allen, 6 mm.....	M-9	9
			Pára-lama Dianteiro Comp.,			Parafuso Allen, 6 x 117.....	M-1	17
			PB-309M Azul Itaparica Metálica.....	C-7	4	Parafuso Allen, 6 x 16.....	M-13	17
			Pára-lama Dianteiro Comp.,			Parafuso Allen, 6 x 16.....	M-13	17
			R-180C Vermelho Granada Candy.....	C-7	4	Parafuso, Arruela, 3 x 10.....	C-2	20

ÍNDICE DE NOME DE PEÇAS

Descrição	Nº do bloco	Nº de Ref.	Descrição	Nº do bloco	Nº de Ref.	Descrição	Nº do bloco	Nº de Ref.
Parafuso, Arruela, 5 x 16	C-1	19	Parafuso, Flange, 6 x 14	M-8	13	Parafuso, Flange, 8 x 40	C-6	9
Parafuso, Arruela, Pressão, 4 x 10	C-2	18	Parafuso, Flange, 6 x 14	C-1	22	Parafuso, Flange, 8 x 55	C-28	21
Parafuso, Articulação	C-14	22	Parafuso, Flange, 6 x 14	C-21	11	Parafuso, Flange, 8 x 60	C-28	13
Parafuso, Articulação	C-15	5	Parafuso, Flange, 6 x 16	M-3	9	Parafuso, Flange, 8 x 60	C-28	13
Parafuso, Articulação, Alavanca	C-3	21	Parafuso, Flange, 6 x 16	M-3	9	Parafuso, Flange, 8 x 85	C-28	22
Parafuso, Articulação, Alavanca	C-4	12	Parafuso, Flange, 6 x 16	C-23	8	Parafuso, Interruptor, Ignição	C-5	14
Parafuso, Articulação, Alavanca	C-4	12	Parafuso, Flange, 6 x 20	M-1	27	Parafuso, Jogo, A	M-15	6
Parafuso, Articulação, Alavanca	C-4	13	Parafuso, Flange, 6 x 20	M-8	14	Parafuso, Phillips Arruela, 6 x 16	C-16	14
Parafuso, Articulação, Garfo Traseiro	C-21	12	Parafuso, Flange, 6 x 20	C-18	21	Parafuso, Phillips Auto-Atarraxante	C-24	13
Parafuso, Auto-Atarraxante, 3 x 6	C-5	22	Parafuso, Flange, 6 x 20	C-27	14	Parafuso, Phillips c/ Arruela, 4 x 12	C-4	17
Parafuso, Auto-Atarraxante, 4 x 12	C-2	24	Parafuso, Flange, 6 x 22	C-3	30	Parafuso, Phillips Oval, 6 x 40	C-5	17
Parafuso, Auto-Atarraxante, 4 x 12	C-16	15	Parafuso, Flange, 6 x 22	C-4	19	Parafuso, Phillips, 2 x 6	C-2	21
Parafuso, Auto-Atarraxante, 4 x 36	C-2	17	Parafuso, Flange, 6 x 25	M-8	15	Parafuso, Phillips, 5 x 12	M-7	23
Parafuso, Auto-Atarraxante, 4 x 36 (Vendas Suspensas)	C-2	17	Parafuso, Flange, 6 x 25	C-1	21	Parafuso, Phillips, 5 x 25	C-16	13
Parafuso, Auto-Atarraxante, 4 x 40	C-25	8	Parafuso, Flange, 6 x 25	C-14	27	Parafuso, Phillips, 6 x 16	M-2	15
Parafuso, Auto-Atarraxante, 4 x 8	C-5	23	Parafuso, Flange, 6 x 25	C-20	12	Parafuso, Phillips, 6 x 6	M-3	11
Parafuso, Cabeça Chata, 4 x 12	M-7	22	Parafuso, Flange, 6 x 28	C-5	15	Parafuso, Phillips, Arruela, 5 x 12	C-13	31
Parafuso, Cabeça Chata, 6 x 30	M-7	16	Parafuso, Flange, 6 x 28	C-7	9	Parafuso, Phillips, Arruela, 5 x 12	C-28	15
Parafuso, Disco, 8 x 24	C-10	13	Parafuso, Flange, 6 x 32	M-9	13	Parafuso, Phillips, Auto-Atarraxante, 4 x 14	C-2	19
Parafuso, Especial, 10 x 30	C-19	14	Parafuso, Flange, 6 x 32	M-10	17	Parafuso, Phillips, Cabeça Chata, 4 x 12	C-4	16
Parafuso, Especial, 6 x 11	C-15	7	Parafuso, Flange, 6 x 32	C-7	10	Parafuso, Pivô do Tensor	M-3	7
Parafuso, Especial, 6 x 8	C-15	7	Parafuso, Flange, 6 x 35	M-1	28	Parafuso, Sangria	C-9	2
Parafuso, Fixação, Coroa	C-12	11	Parafuso, Flange, 6 x 35	M-1	28	Parafuso, Sex., 5 x 20	M-7	21
Parafuso, Fixação, Rotor	M-9	8	Parafuso, Flange, 6 x 40	M-5	10	Parafuso, Sextavado, 5 x 25	C-25	9
Parafuso, Flange, 10 x 110	C-28	12	Parafuso, Flange, 6 x 40	M-8	16	Parafuso, Sextavado, 6 x 12	C-19	15
Parafuso, Flange, 10 x 35	C-22	8	Parafuso, Flange, 6 x 50	M-5	11	Parafuso, Sextavado, 6 x 25	C-19	13
Parafuso, Flange, 10 x 55	C-17	10	Parafuso, Flange, 6 x 50	M-8	17	Parafuso, Tampa, Motor, Partida	M-10	10
Parafuso, Flange, 6 x 10	M-3	10	Parafuso, Flange, 6 x 50	M-11	15	Parafuso, Trava	C-14	23
Parafuso, Flange, 6 x 10	C-26	17	Parafuso, Flange, 6 x 60	M-8	18	Parafuso-Arruela, 3 x 8	M-15	23
Parafuso, Flange, 6 x 10	C-26	17	Parafuso, Flange, 6 x 60	M-10	18	Parafuso-Arruela, 4 x 12	M-15	25
Parafuso, Flange, 6 x 12	M-8	13	Parafuso, Flange, 6 x 60	M-10	18	Parafuso-Arruela, 4 x 14	M-15	26
Parafuso, Flange, 6 x 12	C-1	22	Parafuso, Flange, 6 x 60	M-11	16	Parafuso-Arruela, 4 x 16	M-15	27
Parafuso, Flange, 6 x 12	C-14	26	Parafuso, Flange, 6 x 70	M-8	19	Parafuso-Arruela, 4 x 8	M-15	24
Parafuso, Flange, 6 x 12	C-18	20	Parafuso, Flange, 7 x 54	C-5	16	Parafuso-Arruela, 5 x 10	M-15	28
Parafuso, Flange, 6 x 12	C-26	18	Parafuso, Flange, 8 x 16	C-28	20	Parafuso-Cabeça Chata, 5 x 10	M-15	22
Parafuso, Flange, 6 x 12	C-27	13	Parafuso, Flange, 8 x 25	C-9	18	Pastilha, Conj. (Vendas Suspensas)	C-9	9
Parafuso, Flange, 6 x 12	C-28	19	Parafuso, Flange, 8 x 25	C-13	34	Pastilha, Freio	C-9	5
			Parafuso, Flange, 8 x 28	C-18	22	Pedal Câmbio	C-18	1

ÍNDICE DE NOME DE PEÇAS

Descrição	Nº do bloco	Nº de Ref.	Descrição	Nº do bloco	Nº de Ref.	Descrição	Nº do bloco	Nº de Ref.
Pedal, Apoio Esq.	C-19	10	Pistão (STD).....	M-12	3	Porca, Flange, 14 mm.....	C-21	13
Pedal, Apoio, Direito, Comp.	C-19	6	Pistão Comp., Carburador.....	M-15	15	Porca, Flange, 16 mm.....	M-6	14
Pedal, Freio Traseiro.....	C-18	9	Pistão Comp., Carburador.....	M-15	15	Porca, Flange, 16 mm.....	M-6	14
Peso B, Guidão.....	C-5	10	Pivô, Posicionador Marchas.....	M-14	14	Porca, Flange, 5 mm.....	C-23	6
Peso, Balanceador, 10.....	C-10	1	Placa Dianteira, Suporte Motor, *NH-1* Preto.....	C-28	4	Porca, Flange, 6 mm.....	M-10	13
Peso, Balanceador, 10.....	C-12	8	Placa Fixação.....	C-3	7	Porca, Flange, 6 mm.....	C-3	29
Peso, Balanceador, 20.....	C-10	1	Placa Fixação.....	C-3	9	Porca, Flange, 6 mm.....	C-4	18
Peso, Balanceador, 20.....	C-12	8	Placa, Acionamento, Embreagem.....	M-6	9	Porca, Flange, 6 mm.....	C-13	32
Peso, Balanceador, 30.....	C-10	1	Placa, Apoio, Corrente.....	M-3	4	Porca, Flange, 6 mm.....	C-17	7
Peso, Balanceador, 30.....	C-12	8	Placa, Assento, Rolamento.....	M-13	1	Porca, Flange, 6 mm.....	C-17	7
Peso, Guidão.....	C-5	9	Placa, Assento, Rolamento.....	M-13.1	1	Porca, Flange, 6 mm.....	C-27	12
Pinhão, Comando.....	M-12	9	Placa, Diafragma.....	C-4	9	Porca, Flange, 6 mm.....	C-27	12
Pinhão, Transmissão, (13D).....	M-13	15	Placa, Eixo, Balancim.....	M-2	4	Porca, Flange, 6 x 38.....	C-11	13
Pinhão, Transmissão, (13D).....	M-13.1	15	Placa, Embreagem.....	M-6	8	Porca, Flange, 7 mm.....	C-5	19
Pino A, Guia, 10 x 14.....	M-11	12	Placa, Junção, Mola.....	C-8	4	Porca, Flange, 8 mm.....	C-19	17
Pino A, Guia, 8 x 14.....	M-1	26	Placa, Pedal Apoio Tras.....	C-19	7	Porca, Flange, 8 mm.....	C-28	16
Pino C, Articulação.....	C-18	19	Pneu Diant.....	C-10	8	Porca, Jogo, Carcaça, Farol.....	C-1	10
Pino Guia, 10 x 14.....	M-4	3	Pneu Tras.....	C-12	9	Porca, Presilha.....	C-14	24
Pino Guia, 10 x 14.....	M-8	9	Porca B, Ajuste.....	C-18	18	Porca, Presilha.....	C-15	6
Pino, Árvore, Manivelas.....	M-12	8	Porca Comp., Coluna Direção.....	C-6	8	Porca, Presilha, 4 mm.....	C-14	3
Pino, Árvore, Manivelas.....	M-12	8	Porca Esq., Carcaça, Farol.....	C-1	11	Porca, Recartilhada.....	C-3	23
Pino, Elástico, 3 x 10.....	M-5	9	Porca U, 10 mm.....	C-12	12	Porca, Sextavada, 6 mm.....	C-19	16
Pino, Escorregamento.....	C-9	8	Porca U, 10 mm.....	C-20	9	Porca, Sextavada, 6 mm.....	C-26	15
Pino, Guia, 8 x 14.....	M-5	8	Porca, Ajuste, Válvula.....	M-2	14	Porca, Sextavada, 8 mm.....	C-21	16
Pino, Pedal, Apoio.....	C-19	8	Porca, Cega Flange, 8 mm.....	C-28	14	Porca, Sextavada, 8 mm.....	C-21	17
Pino, Pistão.....	M-12	4	Porca, Cega Flange, 8 mm.....	C-28	14	Porca, Trava, 16 mm.....	M-7	17
Pino, Suporte.....	C-9	15	Porca, Cega, 6 mm.....	C-2	25	Porca, Trava, 6 mm.....	C-11	10
Pino, Trava, 8 mm.....	M-7	24	Porca, Cega, 7 mm.....	C-17	6	Posicionador, Comp., Marchas.....	M-14	7
Pista Esferas, Inferior.....	C-6	5	Porca, Cega, 8 mm.....	M-1	19	Prato Mola de Válvula.....	M-2	9
Pista Esferas, Superior.....	C-6	4	Porca, Coluna Direção.....	C-5	18	Prendedor, Cabo, Gerador.....	M-8	6
Pista, Esferas Superior.....	C-6	2	Porca, Eixo, 16 mm.....	C-11	11	Prendedor, Caixa, Engrenagem.....	C-10	7
Pista, Rolete.....	M-12	14	Porca, Espelho Retrovisor.....	C-3	22	Presilha A, Bateria.....	C-23	7
Pistão.....	C-9	6	Porca, Espelho Retrovisor.....	C-3	22	Presilha B 6,5, Tubo.....	M-15	29
Pistão (0,25).....	M-12	3	Porca, Flange, 10 mm.....	C-17	8	Presilha B 6,5, Tubo.....	M-15	29
Pistão (0,25).....	M-12	3	Porca, Flange, 10 mm.....	C-22	6	Presilha B10, Tubo.....	C-13	33
Pistão (0,50).....	M-12	3	Porca, Flange, 10 mm.....	C-24	14	Presilha Cabo.....	C-7	2
Pistão (0,50).....	M-12	3	Porca, Flange, 10 mm.....	C-28	17	Presilha Comp., Mangueira Freio.....	C-6	1
Pistão (STD).....	M-12	3	Porca, Flange, 12 mm.....	C-10	14	Presilha, Auto-Travante.....	C-5	21

ÍNDICE DE NOME DE PEÇAS

Descrição	Nº do bloco	Nº de Ref.	Descrição	Nº do bloco	Nº de Ref.	Descrição	Nº do bloco	Nº de Ref.
Presilha, Cabo da Vela	M-1	14	Protetor, Dir. Comp., *R-214C* Vermelho Brava.....	C-13	19	R		
Presilha, Chassi	C-28	11	Protetor, Dir. Comp., *R-238C* Vermelho Itajubá....	C-13	19	Rabeta Central Comp.,		
Presilha, Conexão, Tubo, Filtro de Ar	C-16	12	Protetor, Dir. Comp., *R-238C* Vermelho Itajubá....	C-13	19	*B-146P* Verde Recife Perolizado.....	C-14	20
Presilha, Conexão, Tubo, Filtro de Ar	C-16	12	Protetor, Elemento, Filtro de Ar	C-16	7	Rabeta Central Comp.,		
Presilha, Fiação	C-3	24	Protetor, Esq. Comp.,			*BG-115M* Verde Riviera Metálico.....	C-14	20
Presilha, Tubo, Respiro.....	M-11	8	*B-146P* Verde Recife Perolizado.....	C-13	22	Rabeta Central Comp., *NH-1* Preto	C-14	20
Prisioneiro A, Cilindro	M-11	10	Protetor, Esq. Comp.,			Rabeta Central Comp.,		
Prisioneiro B, Cilindro	M-11	11	*BG-115M* Verde Riviera Metálico.....	C-13	23	*NH-328 P* Preto Cromo Perolizado	C-14	20
Prisioneiro, 7 x 23	M-1	16	Protetor, Esq. Comp.,			Rabeta Central Comp., *P-10C* Púrpura Candy.....	C-14	20
Prisioneiro, 7 x 29	M-1	16	*BG-115M* Verde Riviera Metálico.....	C-13	24	Rabeta Central Comp.,		
Prisioneiro, 7 x 29	M-1	16	Protetor, Esq. Comp., *NH-1* Preto.....	C-13	25	*P-23M* Púrpura Bonfim Metálico	C-14	20
Protetor, Cilindro Mestre.....	C-4	5	Protetor, Esq. Comp.,			Rabeta Central Comp.,		
Protetor, Dir. Comp.,			*NH-328P* Preto Cromo Perolizado	C-13	20	*P-27M* Violeta Chappy Metálico.....	C-14	20
B-146P Verde Recife Perolizado.....	C-13	19	Protetor, Esq. Comp., *P-10C* Púrpura Candy	C-13	20	Rabeta Central Comp.,		
Protetor, Dir. Comp.,			Protetor, Esq. Comp.,			*P-39M* Púrpura Ilhabela Metálico.....	C-14	20
BG-115M Verde Riviera Metálico.....	C-13	19	*P-23M* Púrpura Bonfim Metálico	C-13	21	Rabeta Central Comp.,		
Protetor, Dir. Comp.,			Protetor, Esq. Comp.,			*PB-309M* Azul Itaparica Metálica.....	C-14	20
BG-115M Verde Riviera Metálico.....	C-13	19	*P-27M* Violeta Chappy Metálico.....	C-13	22	Rabeta Central Comp.,		
Protetor, Dir. Comp., *NH-1* Preto.....	C-13	19	Protetor, Esq. Comp.,			*R-180C* Vermelho Granada Candy	C-14	20
Protetor, Dir. Comp.,			*P-27M* Violeta Chappy Metálico.....	C-13	23	Rabeta Central Comp.,		
NH-328P Preto Cromo Perolizado	C-13	19	Protetor, Esq. Comp.,			*R-180C-U* Vermelho Granada.....	C-14	20
Protetor, Dir. Comp., *P-10C* Púrpura Candy	C-13	19	*P-39M* Púrpura Ilhabela Metálica.....	C-13	25	Rabeta Central Comp.,		
Protetor, Dir. Comp.,			Protetor, Esq. Comp.,			*R-180C-U* Vermelho Granada.....	C-14	20
P-23M Púrpura Bonfim Metálico	C-13	19	*P-39M* Púrpura Ilhabela Metálico.....	C-13	24	Rabeta Central Comp.,		
Protetor, Dir. Comp.,			Protetor, Esq. Comp.,			*R-214C* Vermelho Brava	C-14	20
P-27M Violeta Chappy Metálico.....	C-13	19	*PB-309M* Azul Itaparica Metálica.....	C-13	26	Rabeta Central Comp., *R-238C* Vermelho Itajubá	C-14	20
Protetor, Dir. Comp.,			Protetor, Esq. Comp.,			Rabeta Lat. Dir. Comp.,		
P-27M Violeta Chappy Metálico.....	C-13	19	*R-180C* Vermelho Granada Candy	C-13	25	*B-146P* Verde Recife Perolizado.....	C-14	11
Protetor, Dir. Comp.,			Protetor, Esq. Comp.,			Rabeta Lat. Dir. Comp.,		
P-39M Púrpura Ilhabela Metálica.....	C-13	19	*R-180C-U* Vermelho Granada.....	C-13	20	*BG-115M* Verde Riviera Metálico.....	C-14	11
Protetor, Dir. Comp.,			Protetor, Esq. Comp.,			Rabeta Lat. Dir. Comp., *NH-1* Preto	C-14	11
P-39M Púrpura Ilhabela Metálico.....	C-13	19	*R-180C-U* Vermelho Granada.....	C-13	20	Rabeta Lat. Dir. Comp., *NH-1* Preto	C-14	11
Protetor, Dir. Comp.,			Protetor, Esq. Comp., *R-214C* Vermelho Brava....	C-13	21	Rabeta Lat. Dir. Comp., *NH-1* Preto	C-14	11
PB-309M Azul Itaparica Metálica.....	C-13	19	Protetor, Esq. Comp., *R-214C* Vermelho Brava....	C-13	22	Rabeta Lat. Dir. Comp.,		
Protetor, Dir. Comp.,			Protetor, Esq. Comp., *R-238C* Vermelho Itajubá ..	C-13	23	*NH-328P* Preto Cromo Perolizado	C-14	11
R-180C Vermelho Granada Candy	C-13	19	Protetor, Esq. Comp., *R-238C* Vermelho Itajubá ..	C-13	24	Rabeta Lat. Dir. Comp.,		
Protetor, Dir. Comp.,			Pulsador, Gerador, Conj.	M-9	2	*P-10C* Púrpura Candy.....	C-14	11
R-180C-U Vermelho Granada.....	C-13	19	Pulverizador	M-15	18	Rabeta Lat. Dir. Comp.,		
Protetor, Dir. Comp.,			Pulverizador	M-15	18	*P-23M* Púrpura Bonfim Metálico	C-14	11
R-180C-U Vermelho Granada.....	C-13	19				Rabeta Lat. Dir. Comp.,		
Protetor, Dir. Comp.,						*P-27M* Violeta Chappy Metálico.....	C-14	11
R-214C Vermelho Brava	C-13	19						

ÍNDICE DE NOME DE PEÇAS

Descrição	Nº do bloco	Nº de Ref.	Descrição	Nº do bloco	Nº de Ref.	Descrição	Nº do bloco	Nº de Ref.
Soquete, Comp.....	C-2	13	Tampa Lateral Dir., *NH-303M* Cinza Axis Fosco Metálico	C-15	2	Tanque, Combustível, *P-27M* Violeta Chappy Metálico.....	C-13	9
Suporte Comp., Trava, Assento.....	C-14	7	Tampa Lateral Dir., Motor	M-5	1	Tanque, Combustível, *P-39M* Púrpura Ilhabela Metálico.....	C-13	10
Suporte Completo, Bateria	C-26	1	Tampa Lateral Dir., Motor	M-5	1	Tanque, Combustível, *P-39M* Púrpura Ilhabela Metálico.....	C-13	11
Suporte da Embreagem	C-3	11	Tampa Lateral Esq., *NH-303M* Cinza Axis Fosco Metálico	C-15	4	Tanque, Combustível, *PB-309M* Azul Itaparica Metálica.....	C-13	12
Suporte da Pastilha.....	C-9	4	Tampa Lateral Esq., Motor	M-8	1	Tanque, Combustível, *R-180C* Vermelho Granada Candy	C-13	11
Suporte Dir., Farol	C-1	15	Tampa Lateral Esq., Motor	M-8	1	Tanque, Combustível, *R-180C* Vermelho Granada Candy	C-13	12
Suporte Esq., Farol	C-1	16	Tampa Superior, Jogo	M-15	4	Tanque, Combustível, *R-180C* Vermelho Granada Candy	C-13	13
Suporte Superior Dir., Motor	C-28	5	Tampa, 30 mm	M-8	8	Tanque, Combustível, *R-180C-U* Vermelho Granada	C-13	6
Suporte Superior Dir., Motor	C-28	5	Tampa, Ajuste de Válvula	M-1	11	Tanque, Combustível, *R-180C-U* Vermelho Granada	C-13	6
Suporte Superior Esq., Motor	C-28	6	Tampa, Bateria	C-26	2	Tanque, Combustível, *R-214C* Vermelho Brava ...	C-13	7
Suporte Superior Esq., Motor	C-28	6	Tampa, Bomba de Óleo	M-7	4	Tanque, Combustível, *R-214C* Vermelho Brava ...	C-13	8
Suporte, Alavanca Esq.	C-3	15	Tampa, Carburador, *NH-109MS* Prata Shot Metálico	C-28	1	Tanque, Combustível, *R-238C* Vermelho Itajubá..	C-13	9
Suporte, Cabo, Embreagem.....	M-11	9	Tampa, Carburador, *NH-168M* Cinza Vernier Metálico.....	C-28	1	Tanque, Combustível, *R-238C* Vermelho Itajubá..	C-13	10
Suporte, Cilindro Mestre	C-4	7	Tampa, Engrenagem, Bomba de Óleo.....	M-7	2	Tela, Filtro Combustível	C-13	3
Suporte, Dianteiro	C-9	14	Tampa, Engrenagem, Redução	M-8	2	Tela, Filtro, Óleo.....	M-11	5
Suporte, Farol	C-1	13	Tampa, Engrenagem, Redução	M-8	2	Tensor, Corrente, Comando	M-3	3
Suporte, Gicleur.....	M-15	19	Tampa, Filtro de Ar	C-16	6	Terminal Escova, Conj.	M-10	8
Suporte, Pára-lama Diant.....	C-7	6	Tampa, Gerador C.A	M-8	7	Trava Tubo de Respiro	C-16	1
Suporte, Pedal Apoio Direito	C-19	3	Tampa, Reservatório, Fluido.....	C-4	6	Trava, Assento, Conj.....	C-14	4
Suporte, Pedal, Apoio Esq.....	C-19	11	Tampa, Sangria	C-9	3	Trava, Pinhão, Transmissão.....	M-13	16
Suporte, Placa, Licença	C-23	4	Tampa, Tanque de Combustível	C-13	16	Trava, Pinhão, Transmissão.....	M-13.1	16
Suporte, Sinalizador Tras.....	C-24	12	Tanque, Combustível, *B-146P* Verde Recife Perolizado.....	C-13	8	Trava, Pino, Pistão, 15 mm	M-12	15
Suporte, Superior A2, Guidão.....	C-5	25	Tanque, Combustível, *BG-115M* Verde Riviera Metálico.....	C-13	9	Trava, Retentor, Óleo.....	C-8	16
Supressor, Ruídos, Conj.....	C-27	4	Tanque, Combustível, *NH-115M* Verde Riviera Metálico.....	C-13	10	Travas, Conj.	C-5	1
			Tanque, Combustível, *NH-1* Preto	C-13	11	Tubo.....	M-15	20
			Tanque, Combustível, *NH-1* Preto	C-13	12	Tubo.....	M-15	21
			Tanque, Combustível, *NH-328P* Preto Cromo Perolizado	C-13	6	Tubo Inferior Interno	C-8	10
			Tanque, Combustível, *P-10C* Púrpura Candy.....	C-13	6	Tubo Interno, Manopla.....	C-3	12
			Tanque, Combustível, *P-23M* Púrpura Bonfim Metálico	C-13	7	Tubo, Alça Traseira Direita	C-28	7
			Tanque, Combustível, *P-27M* Violeta Chappy Metálico.....	C-13	8	Tubo, Alça Traseira Esquerda	C-28	8
						Tubo, Combustível.....	C-13	17
						Tubo, Condutor, Filtro Ar	C-16	9

T

ÍNDICE DE NOME DE PEÇAS

Descrição	Nº do bloco	Nº de Ref.	Descrição	Nº do bloco	Nº de Ref.	Descrição	Nº do bloco	Nº de Ref.
Tubo, Dreno	C-16	10						
Tubo, Mola, Pedal de Freio.....	C-18	10						
Tubo, Respiro	M-11	7						
Tubo, Respiro, Bateria	C-26	4						
v								
Válvula Ar, Jogo.....	M-15	12						
Válvula Comp., Cuba.....	M-15	16						
Válvula, Admissão	M-2	5						
Válvula, Agulha, Jogo	M-15	2						
Válvula, Agulha, Jogo	M-15	2						
Válvula, Aro (SCHRADER).....	C-10	2						
Válvula, Aro (SCHRADER).....	C-12	10						
Válvula, Escape	M-2	6						
Vareta Comp. Freio Tras.....	C-18	8						
Vedador, Coluna Direção	C-6	6						
Vedador, Inferior de Óleo	C-8	8						
Vedador, Pó, Came Freio	C-9	12						
Vedador, Pó, Came Freio	C-11	9						
Vela, Ignição, DP8EA-9	M-1	29						
Velocímetro Comp.	C-2	4						

DESCRIPTION INDEX

Description	Block N°	Ref. N°	Description	Block N°	Ref. N°	Description	Block N°	Ref. N°
A			Bearing, Radial Ball, 6004	M-13	26	Bolt, Flange, 6 x 12	C-27	13
Adjuster, Chain	C-21	3	Bearing, Radial Ball, 6004	M-13.1	26	Bolt, Flange, 6 x 12	C-28	19
Adjuster, Chain	C-21	3	Bearing, Radial Ball, 6202U	M-13	23	Bolt, Flange, 6 x 14	M-8	13
Adjuster, Chain	C-21	3	Bearing, Radial Ball, 6202U	M-13.1	23	Bolt, Flange, 6 x 14	C-1	22
Arm Set, Link	M-15	7	Bearing, Radial Ball, 6203UU	C-12	15	Bolt, Flange, 6 x 16	M-3	9
Arm, Gear Change	C-18	2	Bearing, Radial Ball, 6204	M-13	27	Bolt, Flange, 6 x 16	C-23	8
Arm, RR. Brake	C-11	8	Bearing, Radial Ball, 6204	M-13.1	27	Bolt, Flange, 6 x 20	M-1	27
Arm, Valve Rocker	M-2	2	Bearing, Radial Ball, 6207	M-12	12	Bolt, Flange, 6 x 20	M-8	14
Axle, FR. Wheel	C-10	3	Bearing, Radial Ball, 6301	C-10	17	Bolt, Flange, 6 x 20	C-18	21
Axle, RR. Wheel	C-12	4	Bearing, Radial Ball, 6301UU	C-12	16	Bolt, Flange, 6 x 20	C-27	14
B			Body Comp., Frame	C-28	2	Bolt, Flange, 6 x 22	C-1	21
Bag, Tool, 160 mm	C-29	11	Body, Oil Pump	M-7	3	Bolt, Flange, 6 x 22	C-3	30
Ball, Steel	C-6	10	Bolt A, Cylinder Stud	M-11	10	Bolt, Flange, 6 x 22	C-4	19
Band A, Battery	C-23	7	Bolt B, Cylinder Stud	M-11	11	Bolt, Flange, 6 x 25	M-8	15
Band, Air Cleaner Connecting Tube	C-16	12	Bolt D1, Fork	C-8	18	Bolt, Flange, 6 x 25	C-14	27
Band, Air Cleaner Connecting Tube	C-16	12	Bolt Flange, 6 x 16	M-3	9	Bolt, Flange, 6 x 25	C-20	12
Band, Insulator	M-1	13	Bolt Flange, 6 x 28	C-7	9	Bolt, Flange, 6 x 28	C-5	15
Band, Insulator	M-1	13	Bolt Flange, 6 x 32	C-7	10	Bolt, Flange, 6 x 32	M-9	13
Band, Self Lock	C-5	21	Bolt, Break Off	C-14	23	Bolt, Flange, 6 x 32	M-10	17
Band, Wire	C-3	24	Bolt, Cam Chain Tensioner Pivot	M-3	7	Bolt, Flange, 6 x 35	M-1	28
Bar Assy., Side Stand	C-20	4	Bolt, Clutch Cable Adjusting	C-3	18	Bolt, Flange, 6 x 35	M-1	28
Bar Comp., L. Step Pillion	C-19	10	Bolt, Clutch Cable Adjusting	C-3	18	Bolt, Flange, 6 x 38	C-11	13
Bar Comp., R. Step Pillion	C-19	6	Bolt, Combination Switch Setting	C-5	14	Bolt, Flange, 6 x 40	M-5	10
Base Comp., Contact	C-5	3	Bolt, Flange, 10 x 110	C-28	12	Bolt, Flange, 6 x 40	M-8	16
Base Comp., L. FR. Winker	C-24	6	Bolt, Flange, 10 x 35	C-22	8	Bolt, Flange, 6 x 50	M-5	11
Base Comp., L. RR. Winker	C-24	10	Bolt, Flange, 10 x 55	C-17	10	Bolt, Flange, 6 x 50	M-8	17
Base Comp., R. FR. Winker	C-24	5	Bolt, Flange, 6 mm	C-16	11	Bolt, Flange, 6 x 50	M-11	15
Base Comp., R. RR. Winker	C-24	9	Bolt, Flange, 6 mm	C-21	11	Bolt, Flange, 6 x 60	M-8	18
Battery (YB7B-B)	C-26	3	Bolt, Flange, 6 mm	C-23	5	Bolt, Flange, 6 x 60	M-10	18
Battery (YB7B-B)	C-26	3	Bolt, Flange, 6 x 10	M-3	10	Bolt, Flange, 6 x 60	M-10	18
Battery YB7B	C-26	5	Bolt, Flange, 6 x 10	C-26	17	Bolt, Flange, 6 x 60	M-11	16
Bearing, Radial Ball, 16003	M-6	17	Bolt, Flange, 6 x 10	C-26	17	Bolt, Flange, 6 x 70	M-8	19
Bearing, Radial Ball, 28 x 72 x 18	M-12	11	Bolt, Flange, 6 x 12	M-3	15	Bolt, Flange, 8 x 16	C-28	20
Bearing, Radial Ball, 28 x 72 x 18	M-12	11	Bolt, Flange, 6 x 12	M-8	13	Bolt, Flange, 8 x 25	C-9	18
Bearing, Radial Ball, 35 x 72 x 17	M-12	12	Bolt, Flange, 6 x 12	C-1	22	Bolt, Flange, 8 x 25	C-13	34
			Bolt, Flange, 6 x 12	C-14	26	Bolt, Flange, 8 x 28	C-18	22
			Bolt, Flange, 6 x 12	C-18	20	Bolt, Flange, 8 x 40	C-6	9
			Bolt, Flange, 6 x 12	C-26	18	Bolt, Flange, 8 x 55	C-28	21

DESCRIPTION INDEX

Description	Block N°	Ref. N°	Description	Block N°	Ref. N°	Description	Block N°	Ref. N°
Bolt, Flange, 8 x 60.....	C-28	13	Bracket Comp., Seat Lock.....	C-14	7	Caliper Assy., R.....	C-9	13
Bolt, Flange, 8 x 60.....	C-28	13	Bracket, Fender Comp., FR.....	C-7	6	Cam, Gearshift.....	M-14	6
Bolt, Flange, 8 x 85.....	C-28	22	Bracket, FR.....	C-9	14	Cam, Gearshift.....	M-14	6
Bolt, FR. Disk 8 x 24.....	C-10	13	Bracket, L. Handle Lever.....	C-3	15	Cam, RR. Brake.....	C-11	4
Bolt, Gearshift Drum Stopper Arm Pivot.....	M-14	14	Bracket, L. Headlight Case.....	C-1	16	Camshaft Comp.....	M-2	1
Bolt, Handle Lever Pivot.....	C-3	21	Bracket, Number Plate.....	C-23	4	Cap Assy., Noise Suppressor.....	C-27	4
Bolt, Handle Lever Pivot.....	C-4	12	Bracket, Pad.....	C-9	4	Cap Fuel Tank.....	C-13	16
Bolt, Handle Lever Pivot.....	C-4	12	Bracket, R. Headlight Case.....	C-1	15	Cap, 30 mm.....	M-8	8
Bolt, Hex., 5 x 20.....	M-7	21	Bridge, Fork Top.....	C-5	13	Cap, A.C. Generator.....	M-8	7
Bolt, Hex., 5 x 25.....	C-25	9	Bridge, Fork Top.....	C-5	13	Cap, Bleeder.....	C-9	3
Bolt, Hex., 6 x 10.....	M-13	25	Brush Set, Terminal.....	M-10	8	Cap, Master Cylinder.....	C-4	6
Bolt, Hex., 6 x 10.....	M-13.1	25	Bulb (12 V 21 W).....	C-24	11	Cap, Oil Filter Rotor.....	M-7	11
Bolt, Hex., 6 x 12.....	C-19	15	Bulb, Headlight (12 V 35/35 W).....	C-1	7	Cap, RR. Fork End.....	C-21	4
Bolt, Hex., 6 x 25.....	M-14	18	Bulb, Taillight (12 V 21/5 W).....	C-25	7	Cap, Swingarm Dust Seal.....	C-21	7
Bolt, Hex., 6 x 25.....	C-19	13	Bulb, Wedge Base (12V 2W).....	C-2	1	Cap, Swingarm Dust Seal.....	C-21	7
Bolt, Oil, 10 x 22.....	C-4	13	Bulb, Wedge Base (12V 3W).....	C-2	2	Cap, Tappet Adjusting Hole.....	M-1	11
Bolt, Oil, 10 x 22.....	C-4	13	Bush, 16.5 x 19.5 x 9.....	M-13	5	Cap, Tappet Adjusting Hole.....	M-11	4
Bolt, Oval, 7 x 54.....	C-5	16	Bush, 16.5 x 19.5 x 9.....	M-13.1	5	Carburetor Assy.....	M-15	14
Bolt, Rotor Setting.....	M-9	8	Bush, 20 x 23 x 9.....	M-13	8	Carburetor Assy.....	M-15	14
Bolt, Setting.....	M-10	10	Bush, 20 x 23 x 9.....	M-13.1	8	Case Assy., Meter Upper.....	C-2	10
Bolt, Socket, 5 x 14.....	M-9	10	Bush, RR. Wheel Damper.....	C-12	3	Case Assy., Under.....	C-2	11
Bolt, Socket, 6 mm.....	M-9	9	Bush, Swingarm.....	C-21	5	Case, Air Cleaner.....	C-16	2
Bolt, Socket, 6 x 117.....	M-1	17	Bush, Upper Rubber.....	C-22	5	Case, Air Cleaner.....	C-16	2
Bolt, Socket, 6 x 16.....	M-13	17	C			Case, Drive Chain.....	C-21	1
Bolt, Socket, 6 x 16.....	M-13.1	17				Case, Headlight.....	C-1	8
Bolt, Socket, 6 x 20.....	M-1	15				Case, Headlight.....	C-1	8
Bolt, Socket, 8 mm.....	C-8	14	C.D.I. Unit.....	C-27	2	Case, L. FR. Bottom.....	C-8	13
Bolt, Special Flange, 6 x 22.....	M-6	13	C.D.I. Unit.....	C-27	2	Case, L. FR. Bottom.....	C-8	13
Bolt, Special Flange, 8 x 22.....	C-1	17	Cable Assy., Speedometer.....	C-2	14	Case, L. FR. Bottom.....	C-8	13
Bolt, Special, 10 x 30.....	C-19	14	Cable Comp. A, Throttle.....	C-3	1	Case, R. FR. Bottom.....	C-8	7
Bolt, Sprocket Fixing.....	C-12	11	Cable Comp. B, Throttle.....	C-3	2	Case, R. FR. Bottom.....	C-8	7
Bolt, Stud, 7 x 23.....	M-1	16	Cable Comp., Choke.....	C-3	3	Case, R. FR. Bottom.....	C-8	7
Bolt, Stud, 7 x 23.....	M-1	16	Cable Comp., Clutch.....	C-3	5	Case, R. FR. Bottom.....	C-8	7
Bolt, Stud, 7 x 29.....	M-1	16	Cable, Battery Earth.....	C-26	12	Center Comp., Clutch.....	M-6	2
Bolt, Swingarm Pivot.....	C-21	12	Cable, Inner.....	C-2	15	Chain Set, Drive.....	C-21	2
Boot Comp.....	C-4	3	Cable, Seat Lock.....	C-14	6	Chain, Cam.....	M-3	2
Boot, Pin.....	C-9	11	Cable, Starter Magnetic Battery.....	C-26	6	Chamber Set, Float.....	M-15	5
Box Assy., Speedometer Gear.....	C-10	9	Cable, Starting Motor.....	C-26	8	Circlip.....	C-4	15

DESCRIPTION INDEX

Description	Block Nº	Ref. Nº	Description	Block Nº	Ref. Nº	Description	Block Nº	Ref. Nº
Circlip, 58 mm.....	C-12	13	Collar,Rubber Bush	C-22	2	Cowl Sub Assy., L. RR. Side		
Circlip, 58 mm.....	C-12	13	Connecting Rod Large	M-14	17	*BG-115M* Green Riviera Metallic	C-14	15
Circlip, External, 12 mm.....	M-14	19	Contact, Neutral Switch	M-9	6	Cowl Sub Assy., L. RR. Side		
Circlip, External, 14 mm.....	M-14	20	Cotter, Valve	M-2	12	*BG-115M* Green Riviera Metallic	C-14	16
Clamper Comp., Brake Hose.....	C-6	1	Countershaft Transmission	M-13	3	Cowl Sub Assy., L. RR. Side *NH-1* Black.....	C-14	17
Clamper, A. C. Generator Cord.....	M-8	6	Countershaft Transmission	M-13.1	3	Cowl Sub Assy., L. RR. Side *NH-1* Black.....	C-14	18
Clamper, FR. Brake Hose	C-7	1	Cover	C-2	12	Cowl Sub Assy., L. RR. Side *NH-1* Black.....	C-14	19
Clip, Breather Tube.....	M-11	8	Cover Assy., Combination Switch.....	C-5	4	Cowl Sub Assy., L. RR. Side		
Clip, Breather Tube.....	C-16	1	Cover Assy., Combination Switch (Not for Sales)....	C-5	4	*NH-328P* Pearl Cromia Black.....	C-14	12
Clip, High Tension Cord	M-1	14	Cover Assy., Combination Switch (Not for Sales)....	C-5	4	Cowl Sub Assy., L. RR. Side		
Clip, Piston Pin, 15 mm.....	M-12	15	Cover Assy., Combination Switch (Not for Sales)....	C-5	4	*P-10C* Purple Metallic	C-14	12
Clip, Tube (B10).....	C-13	33	Cover B, Magnetic Switch	C-26	11	Cowl Sub Assy., L. RR. Side		
Clip, Tube (B6.5).....	M-15	29	Cover B, Starter Magnetic	C-26	7	*P-23M* Purple Metallic	C-14	13
Clip,Tube (B6.5).....	M-15	29	Cover Comp., R. Crankcase.....	M-5	1	Cowl Sub Assy., L. RR. Side		
Clutch Comp., Starting One Way	M-9	1	Cover Comp., R. Crankcase.....	M-5	1	*P-27M* Violet Metallic.....	C-14	14
Cock Assy., Fuel	C-13	2	Cover, Air Cleaner Case.....	C-16	6	Cowl Sub Assy., L. RR. Side		
Coil, Ignition	C-27	3	Cover, Battery	C-26	2	*P-27M* Violet Metallic.....	C-14	15
Coil, Ignition	C-27	3	Cover, Battery Terminal	C-26	10	Cowl Sub Assy., L. RR. Side		
Coil, Ignition (Stop Sale).....	C-27	3	Cover, Carburetor			*P-39M* Purple Ilhabela Metallic	C-14	17
Collar, 6.2 x 12.....	C-1	18	*NH-109M-S* Silver Shot Metallic	C-28	1	Cowl Sub Assy., L. RR. Side		
Collar, 6.5 x 11 x 3.....	C-19	4	Cover, Carburetor			*PB-309M* Itaparica Blue Metallic.....	C-14	18
Collar, Ex. Pipe Joint.....	C-17	2	*NH-168M* Gray Vernier Metallic	C-28	1	Cowl Sub Assy., L. RR. Side		
Collar, FR. Axle Distance	C-10	5	Cover, Change Pedal	C-18	4	*R-180C* Granada Candy Red.....	C-14	18
Collar, FR. Fender	C-14	2	Cover, L. Crankcase	M-8	1	Cowl Sub Assy., L. RR. Side		
Collar, FR. Wheel Side	C-10	4	Cover, L. Crankcase	M-8	1	*R-180C* Red Granada Candy.....	C-14	17
Collar, Fuel Tank Mounting	C-13	29	Cover, L. Cylinder Head	M-1	9	Cowl Sub Assy., L. RR. Side		
Collar, Headlight Case.....	C-1	9	Cover, L. Cylinder Head	M-1	9	*R-180C* Red Granada Candy.....	C-14	19
Collar, Headlight Setting.....	C-1	12	Cover, L. Handle Lever	C-3	16	Cowl Sub Assy., L. RR. Side		
Collar, Muffler Mounting.....	C-19	2	Cover, L. RR. Crankcase	M-8	3	*R-180C-U* Candy Granada Red.....	C-14	12
Collar, Riveting.....	C-13	27	Cover, L. RR. Crankcase	M-8	3	Cowl Sub Assy., L. RR. Side		
Collar, Riveting.....	C-28	10	Cover, L. RR. Crankcase	M-8	3	*R-180C-U* Candy Granada Red.....	C-14	12
Collar, RR. Cushion Rubber Bush	C-22	3	Cover, L. Side *NH-303M*	C-15	4	Cowl Sub Assy., L. RR. Side *R-214C* Candy Red. C-14	13	
Collar, RR. Fork Pivot	C-21	6	Cover, Oil Pump Gear.....	M-7	2	Cowl Sub Assy., L. RR. Side *R-214C* Candy Red. C-14	14	
Collar, RR. Wheel Side.....	C-12	5	Cover, R. Side *NH-303M*	C-15	2	Cowl Sub Assy., L. RR. Side *R-238C* Itajubá Red C-14	15	
Collar, Stand Rubber Setting.....	C-20	7	Cover, Reduction Gear	M-8	2	Cowl Sub Assy., L. RR. Side *R-238C* Itajubá Red C-14	16	
Collar, Starting Driven Gear	M-10	2	Cover, Reduction Gear	M-8	2	Cowl Sub Assy., R. RR. Side		
Collar, Taillight Packing	C-25	6	Cover, Rubber	C-1	5	*BG-115M* Green Riviera Metallic	C-14	11
Collar,RR. Axle Distance.....	C-12	6	Cover, Starter Motor Terminal.....	C-26	9	Cowl Sub Assy., R. RR. Side		
			Cowl Sub Assy., L. RR. Side *B-146P* Recife Blue. C-14	14		*BG-115M* Green Riviera Metallic	C-14	11
						Cowl Sub Assy., R. RR. Side		
						NH-1 Black.....	C-14	11

DESCRIPTION INDEX

Description	Block N°	Ref. N°	Description	Block N°	Ref. N°	Description	Block N°	Ref. N°
Cowl Sub Assy., R. RR. Side *NH-1* Black	C-14	11	Cowl Sub Assy., RR. Center			Dust Plug	C-9	12
Cowl Sub Assy., R. RR. Side *NH-1* Black	C-14	11	*P-39M* Purple Ihabela Metallic	C-14	20	Dust Seal (Showa)	C-8	17
Cowl Sub Assy., R. RR. Side			Cowl Sub Assy., RR. Center			Dust Seal, 30 x 47 x 8	C-12	14
NH-328P Pearl Cromá Black.....	C-14	11	*PB-309M* Itaparica Blue Metallic.....	C-14	20	Dust Seal, 40 x 50 x 5	C-10	16
Cowl Sub Assy., R. RR. Side			Cowl Sub Assy., RR. Center			Dust Seal, Brake Cam.....	C-11	9
P-10C Purple Metallic	C-14	11	*R-180C* Red Granada Candy.....	C-14	20	Dust Seal, Steering Head	C-6	6
Cowl Sub Assy., R. RR. Side			Cowl Sub Assy., RR. Center					
P-23M Purple Metallic	C-14	11	*R-180C-U* Candy Granada Red	C-14	20	E		
Cowl Sub Assy., R. RR. Side			Cowl Sub Assy., RR. Center			Element, Air Cleaner	C-16	3
P-27M Violet Metallic.....	C-14	11	*R-180C-U* Candy Granada Red.....	C-14	20	Emblem, Meter Visor.....	C-5	6
Cowl Sub Assy., R. RR. Side			Cowl Sub Assy., RR. Center *R-214C* Candy Red .	C-14	20	Emblem, Meter Visor.....	C-5	6
P-27M Violet Metallic.....	C-14	11	Cowl Sub Assy., RR. Center *R-238C* Itajubá Red.	C-14	20	Emblem, Meter Visor.....	C-5	6
Cowl Sub Assy., R. RR. Side			Crankcase Comp., L.....	M-11	3			
P-39M Purple Ihabela Metallic	C-14	11	Crankcase Comp., R.	M-11	1	F		
Cowl Sub Assy., R. RR. Side			Crankcase Comp., R.	M-11	1	Fender A, RR.	C-23	3
P-39M Purple Ihabela Metallic	C-14	11	Crankcase Comp., R.	M-11	1	Fender A, RR.	C-23	3
Cowl Sub Assy., R. RR. Side			Crankshaft Comp	M-12	1	Fender Comp., *BG-115M* Green Riviera Metallic .	C-7	4
PB-309M Itaparica Blue Metallic.....	C-14	11	Crankshaft Comp	M-12	1	Fender Comp., *NH-1* Black.....	C-7	4
Cowl Sub Assy., R. RR. Side			Crankshaft, L.....	M-12	7	Fender Comp., *P-27M* Violet Metallic	C-7	4
R-180C Candy Granada Red.....	C-14	11	Crankshaft, R.	M-12	6	Fender Comp., *P-39M* Purple Ihabela Metallic	C-7	4
Cowl Sub Assy., R. RR. Side			Cushion Assy., RR.	C-22	1	Fender Comp., *PB-309M* Itaparica Blue Metallic .	C-7	4
R-180C Granada Candy Red.....	C-14	11	Cushion, C.D.I. Unit	C-27	1	Fender Comp., *R-180* Candy Granada Red	C-7	4
Cowl Sub Assy., R. RR. Side			Cushion, Fuel Tank FR.....	C-13	14	Fender Comp., *R-238C* Itajubá Red	C-7	4
R-180C-U Candy Granada Red.....	C-14	11	Cushion, Fuel Tank RR.	C-13	15	Fender Comp., FR		
Cowl Sub Assy., R. RR. Side			Cylinder Comp	M-4	1	*R-180C-U* Candy Granada Red	C-7	3
R-180C-U Candy Granada Red.....	C-14	11	Cylinder Set, Master	C-4	10	Fender Comp., FR. *B-146P* Recife Blue	C-7	3
Cowl Sub Assy., R. RR. Side *R-214C* Candy Red	C-14	11	Cylinder Sub Assy., FR. Brake Master.....	C-4	4	Fender Comp., FR. *NH-328P* Pearl Cromá Black .	C-7	3
Cowl Sub Assy., R. RR. Side *R-214C* Candy Red	C-14	11	D			Fender Comp., FR. *P-10C* Purple Metallic	C-7	3
Cowl Sub Assy., R. RR. Side *R-238C* Itajubá Red	C-14	11	Diaphragm	C-4	8	Fender Comp., FR. *P-23M* Purple Metallic.....	C-7	3
Cowl Sub Assy., R. RR. Side *R-238C* Itajubá Red	C-14	11	Diaphragm Set, Pump	M-15	8	Fender Comp., FR. *P-27M* Violet Metallic	C-7	3
Cowl Sub Assy., RR. Center *B-146P* Recife Blue .	C-14	20	Disk, Clutch Friction.....	M-6	5	Fender Comp., FR. *R-214C* Candy Red	C-7	3
Cowl Sub Assy., RR. Center			Disk, Clutch Friction.....	M-6	6	Filter, Cup	C-13	5
BG-115M Green Riviera Metallic	C-14	20	Disk, FR. Brake	C-10	12	Float Set	M-15	3
Cowl Sub Assy., RR. Center *NH-1* Black.....	C-14	20	Driver 1, Plus Screw.....	C-29	4	Flywheel Comp.	M-9	3
Cowl Sub Assy., RR. Center			Driver 3, Minus Screw.....	C-29	5	Flywheel Comp.	M-9	3
NH-328P Pearl Cromá Black.....	C-14	20	Drum, Gearshift.....	M-14	5	Fork Assy., L. FR.....	C-8	12
Cowl Sub Assy., RR. Center			Duct, Air	C-16	5	Fork Assy., L. FR.....	C-8	12
P-10C Purple Metallic	C-14	20	Duct, Air Cleaner	C-16	4			
Cowl Sub Assy., RR. Center								
P-23M Purple Metallic	C-14	20						
Cowl Sub Assy., RR. Center								
P-27M Violet Metallic.....	C-14	20						

DESCRIPTION INDEX

Description	Block N°	Ref. N°	Description	Block N°	Ref. N°	Description	Block N°	Ref. N°		
Fork Assy., L. FR.....	C-8	12	Gear, Idle (14T/16T).....	M-10	5	H	Handle, Eye Wrench, 120 mm.....	C-29	9	
Fork Assy., R. FR.....	C-8	1	Gear, Idle (14T/16T).....	M-10	5		Harness, Wire.....	C-27	7	
Fork Assy., R. FR.....	C-8	1	Gear, Mainshaft Fifth (27T) 5 ^o	M-13	13		Harness, Wire.....	C-27	7	
Fork Assy., R. FR.....	C-8	1	Gear, Mainshaft Fifth 5 ^o (27T).....	M-13.1	13		Head Assy., Cylinder.....	M-1	1	
Fork, Center Gearshift.....	M-14	3	Gear, Mainshaft Fourth (22T) 4 ^o	M-13	11		Head Assy., Cylinder.....	M-1	1	
Fork, L. Gearshift.....	M-14	2	Gear, Mainshaft Fourth 4 ^o (22T).....	M-13.1	11		Head Assy., Cylinder.....	M-1	1	
Fork, R. Gearshift.....	M-14	1	Gear, Mainshaft Second (18T) 2 ^o	M-13	6		Headlight Assy.....	C-1	2	
Fuel Unit.....	C-13	18	Gear, Mainshaft Second 2 ^o (18T).....	M-13.1	6		Headlight Assy. (12 V 35/35 W).....	C-1	2	
Fuse, Blade (15A).....	C-26	19	Gear, Mainshaft Third (19T) 3 ^o	M-13	9		Headlight Unit.....	C-1	6	
			Gear, Mainshaft Third 3 ^o (19T).....	M-13.1	9		Holder A2, Handle Pipe Under.....	C-5	25	
G			Gear, Oil Pump Drive (34T).....	M-7	6	Holder Set, Brush.....	M-10	11		
Gasket.....	M-15	17	Gear, Primary Drive (22T).....	M-7	15	Holder, Clutch Wire.....	M-11	9		
Gasket Set.....	M-15	1	Gear, Reduction (61T/18T).....	M-10	3	Holder, Jet.....	M-15	19		
Gasket, Crankcase.....	M-11	2	Gear, Reduction (61T/18T).....	M-10	3	Holder, L. Step.....	C-19	11		
Gasket, Cylinder.....	M-4	2	Gear, Speedometer.....	C-10	10	Holder, Master Cylinder.....	C-3	11		
Gasket, Cylinder Head.....	M-1	7	Grip, L. Handle.....	C-3	14	Holder, Master Cylinder.....	C-4	7		
Gasket, Ex. Pipe.....	C-17	3	Grip, R. Handle.....	C-3	13	Holder, Needle Jet.....	M-15	18		
Gasket, L. Crankcase.....	M-8	5	Grip, Tube.....	C-3	12	Holder, Needle, Jet.....	M-15	18		
Gasket, Lens.....	C-24	4	Grommet.....	C-7	8	Holder, R. Step.....	C-19	3		
Gasket, Oil Filter Rotor Cap.....	M-7	14	Grommet A, Fender Comp., FR.....	C-7	7	Hook, Luggage.....	C-28	11		
Gasket, Oil Pump.....	M-7	5	Grommet, 6 x 4.....	C-7	5	Horn Comp.....	C-27	8		
Gasket, R. Cover.....	M-5	2	Grommet, Air Cleaner Case.....	C-13	28	Horn Comp.....	C-27	9		
Gasket, Tensioner Lifter.....	M-3	6	Grommet, Air Cleaner Case.....	C-14	21	Hose Assy., FR. Brake.....	C-4	2		
Gauge, Oil Level.....	M-5	3	Grommet, Air Cleaner Case.....	C-15	3					
Gauge, Oil Level.....	M-5	3	Grommet, Headlight Case.....	C-1	14	I				
Gauge, Oil Level.....	M-5	3	Grommet, Tool Tray.....	C-23	2					
Gear Comp., Starter Driven.....	M-10	1	Guard, Air Cleaner Element.....	C-16	7		Ignition Pulse Generator Comp.....	M-9	2	
Gear, Countershaft Fifth (23T) 5 ^o	M-13	14	Guide, A. C. Generator Cord.....	M-9	5		Indicator, RR. Brake.....	C-11	6	
Gear, Countershaft Fifth 5 ^o (23T).....	M-13.1	14	Guide, Cam Chaim.....	M-3	8		Insulator Comp., Carburetor.....	M-1	12	
Gear, Countershaft Fourth (22T) 4 ^o	M-13	12	Guide, Cam Chaim.....	M-3	8					
Gear, Countershaft Fourth 4 ^o (22T).....	M-13.1	12	Guide, Clutch Outer.....	M-6	4		J			
Gear, Countershaft Low (36T) 1 ^o	M-13	4	Guide, Ex. Valve.....	M-1	3					
Gear, Countershaft Low 1 ^o (36T).....	M-13.1	4	Guide, Ex. Valve.....	M-1	3			Jet, Main, #120.....	M-15	30
Gear, Countershaft Second (31T) 2 ^o	M-13	7	Guide, FR. Fender Cable.....	C-7	2			Jet, Main, #120.....	M-15	30
Gear, Countershaft Second 2 ^o (31T).....	M-13.1	7	Guide, Hose.....	C-17	5	Jet, Slow, #38.....		M-15	31	
Gear, Countershaft Third (24T) 3 ^o	M-13	10	Guide, In. Valve.....	M-1	2					
Gear, Countershaft Third 3 ^o (24T).....	M-13.1	10								

DESCRIPTION INDEX

Description	Block N°	Ref. N°	Description	Block N°	Ref. N°	Description	Block N°	Ref. N°
Joint B, Brake Arm.....	C-18	17	Mark L., Cowl, *Type 2*.....	C-31.G	6	Mark R., Fuel Tank, *Type 5*.....	C-31.H	1
Joint, Ex. Pipe.....	C-17	1	Mark L., Cowl, *Type 3*.....	C-31.E	6	Mark Shoud *Type 1*.....	C-31.D	3
Joint, Ex. Pipe (Stop Sale).....	C-17	1	Mark L., Cowl, *Type 3*.....	C-31.F	6	Mark Shoud *Type 2*.....	C-31.D	3
K			Mark L., Cowl, *Type 3*.....	C-31.G	6	Mark Shoud *Type 3*.....	C-31.D	3
Key Set.....	C-5	1	Mark L., Cowl, *Type 4*.....	C-31.H	6	Mark Shroud, *Type 1*.....	C-31.E	3
Key, Blank (Type 1).....	C-5	5	Mark L., Cowl, *Type 5*.....	C-31.H	6	Mark Shroud, *Type 1*.....	C-31.F	3
Key, Woodruff, 25 x 18.....	M-7	19	Mark L., Fuel Tank, *Type 1*.....	C-31.E	2	Mark Shroud, *Type 1*.....	C-31.G	3
Key, Woodruff, 4 mm.....	M-12	10	Mark L., Fuel Tank, *Type 1*.....	C-31.F	2	Mark Shroud, *Type 1*.....	C-31.H	3
Knob, Trip Meter.....	C-2	5	Mark L., Fuel Tank, *Type 1*.....	C-31.G	2	Mark, Air Cleaner Caution.....	C-30	4
L			Mark L., Fuel Tank, *Type 2*.....	C-31.E	2	Mark, Battery Caution.....	C-30	3
Label, Helmet Holder.....	C-30	6	Mark L., Fuel Tank, *Type 2*.....	C-31.F	2	Mark, Caution.....	C-30	7
Label, Helmet Holder.....	C-30	6	Mark L., Fuel Tank, *Type 2*.....	C-31.G	2	Mark, Chain Case.....	C-21	10
Lens, Taillight.....	C-25	2	Mark L., Fuel Tank, *Type 3*.....	C-31.E	2	Mark, Cowl Center *Type 1*.....	C-31	4
Lens, Taillight.....	C-25	2	Mark L., Fuel Tank, *Type 3*.....	C-31.F	2	Mark, Cowl Center *Type 1*.....	C-31.A	4
Lens, Winker.....	C-24	3	Mark L., Fuel Tank, *Type 3*.....	C-31.G	2	Mark, Cowl Center *Type 2*.....	C-31.D	4
Level Comp., Clutch.....	M-5	4	Mark L., Fuel Tank, *Type 4*.....	C-31.H	2	Mark, Cowl Center, *Type 2*.....	C-31.E	4
Lever Comp., L. Steering Handle.....	C-3	17	Mark L., Fuel Tank, *Type 5*.....	C-31.H	2	Mark, Cowl Center, *Type 2*.....	C-31.F	4
Lever, Choke.....	C-3	4	Mark R., Cowl, *Type 1*.....	C-31.E	5	Mark, Cowl Center, *Type 2*.....	C-31.G	4
Lever, Choke (Not for Sales).....	C-3	4	Mark R., Cowl, *Type 1*.....	C-31.F	5	Mark, Cowl Center, *Type 2*.....	C-31.H	4
Lever, R. handle.....	C-4	11	Mark R., Cowl, *Type 1*.....	C-31.G	5	Mark, Drive Chain.....	C-30	5
Lifter Assy, Tensioner.....	M-3	5	Mark R., Cowl, *Type 2*.....	C-31.E	5	Mark, L. Cowl Side *Type 1*.....	C-31.B	6
Lifter Assy, Tensioner.....	M-3	5	Mark R., Cowl, *Type 2*.....	C-31.F	5	Mark, L. Cowl Side *Type 1*.....	C-31.C	6
Link Set.....	M-15	11	Mark R., Cowl, *Type 2*.....	C-31.G	5	Mark, L. Cowl Side *Type 2*.....	C-31.B	6
Link Set.....	M-15	11	Mark R., Cowl, *Type 3*.....	C-31.E	5	Mark, L. Cowl Side *Type 2*.....	C-31.C	6
Lock Assy., Seat.....	C-14	4	Mark R., Cowl, *Type 3*.....	C-31.F	5	Mark, L. Cowl Side *Type 3*.....	C-31.C	6
M			Mark R., Cowl, *Type 3*.....	C-31.G	5	Mark, L. Fuel Tank *Type 1*.....	C-31	2
Mainshaft, Transmission (13T).....	M-13	2	Mark R., Cowl, *Type 4*.....	C-31.H	5	Mark, L. Fuel Tank *Type 1*.....	C-31.A	2
Mainshaft, Transmission (13T).....	M-13.1	2	Mark R., Cowl, *Type 5*.....	C-31.H	5	Mark, L. Fuel Tank *Type 1*.....	C-31.B	2
Mark L., Cowl, *Type 1*.....	C-31.E	6	Mark R., Fuel Tank, *Type 1*.....	C-31.E	1	Mark, L. Fuel Tank *Type 2*.....	C-31	2
Mark L., Cowl, *Type 1*.....	C-31.F	6	Mark R., Fuel Tank, *Type 1*.....	C-31.F	1	Mark, L. Fuel Tank *Type 2*.....	C-31.A	2
Mark L., Cowl, *Type 1*.....	C-31.G	6	Mark R., Fuel Tank, *Type 1*.....	C-31.G	1	Mark, L. Fuel Tank *Type 2*.....	C-31.B	2
Mark L., Cowl, *Type 2*.....	C-31.E	6	Mark R., Fuel Tank, *Type 2*.....	C-31.E	1	Mark, L., Cowl Center *Type 1*.....	C-31.D	6
Mark L., Cowl, *Type 2*.....	C-31.F	6	Mark R., Fuel Tank, *Type 2*.....	C-31.F	1	Mark, L., Cowl Center *Type 2*.....	C-31.D	6
Mark L., Cowl, *Type 2*.....	C-31.G	6	Mark R., Fuel Tank, *Type 2*.....	C-31.G	1	Mark, L., Cowl Center *Type 3*.....	C-31.D	6
Mark L., Cowl, *Type 3*.....	C-31.E	6	Mark R., Fuel Tank, *Type 3*.....	C-31.E	1	Mark, L., Fuel Tank *Type 1*.....	C-31.C	2
Mark L., Cowl, *Type 3*.....	C-31.F	6	Mark R., Fuel Tank, *Type 3*.....	C-31.F	1	Mark, L., Fuel Tank *Type 1*.....	C-31.D	2
Mark L., Cowl, *Type 3*.....	C-31.G	6	Mark R., Fuel Tank, *Type 3*.....	C-31.G	1	Mark, L., Fuel Tank *Type 2*.....	C-31.C	2
Mark L., Cowl, *Type 4*.....	C-31.H	6	Mark R., Fuel Tank, *Type 4*.....	C-31.H	1	Mark, L., Fuel Tank *Type 2*.....	C-31.D	2

DESCRIPTION INDEX

Description	Block Nº	Ref. Nº	Description	Block Nº	Ref. Nº	Description	Block Nº	Ref. Nº
Mark, L., Fuel Tank *Type 3*	C-31.C	2	Mark, Shroud *Type 2*	C-31.C	3	Nut, Headlight Case Setting	C-1	10
Mark, L., Fuel Tank *Type 3*	C-31.D	2	Mark, Shroud *Type 3*	C-31.C	3	Nut, Hex., 6 mm	C-19	16
Mark, R. Cowl Side *Type 1*	C-31.B	5	Mark, Tire Caution	C-30	2	Nut, Hex., 6 mm	C-26	15
Mark, R. Cowl Side *Type 1*	C-31.C	5	Meter Assy., Combination	C-2	3	Nut, Hex., 8 mm	C-21	16
Mark, R. Cowl Side *Type 2*	C-31.B	5	Meter Comp., Fuel	C-2	7	Nut, Hex., 8 mm	C-21	17
Mark, R. Cowl Side *Type 2*	C-31.C	5	Mirror Assy., L. Back	C-3	20	Nut, L. Headlight Case	C-1	11
Mark, R. Cowl Side *Type 3*	C-31.C	5	Mirror Assy., R. Back	C-3	19	Nut, Lock	C-3	22
Mark, R. Fuel Tank *Type 1*	C-31	1	Motor Assy., Starting	M-10	7	Nut, Lock	C-3	22
Mark, R. Fuel Tank *Type 1*	C-31.A	1	Muffler Comp., Ex.	C-17	4	Nut, Lock, 16 mm	M-6	14
Mark, R. Fuel Tank *Type 1*	C-31.B	1	Muffler Comp., Ex.	C-17	4	Nut, Lock, 16 mm	M-6	14
Mark, R. Fuel Tank *Type 2*	C-31	1				Nut, Lock, 16 mm	M-7	17
Mark, R. Fuel Tank *Type 2*	C-31.A	1	N			Nut, Spring, 5 mm	C-14	24
Mark, R. Fuel Tank *Type 2*	C-31.B	1	Needle Set, Jet	M-15	2	Nut, Spring, 5 mm	C-15	6
Mark, R., Cowl Center *Type 1*	C-31.D	5	Needle Set, Jet	M-15	2	Nut, Steering Stem	C-5	18
Mark, R., Cowl Center *Type 2*	C-31.D	5	Nut B, Brake Rod Adjusting	C-18	18	Nut, Tappet Adjusting	M-2	14
Mark, R., Cowl Center *Type 3*	C-31.D	5	Nut, Axle, 16 mm	C-11	11	Nut, U, 10 mm	C-12	12
Mark, R., Fuel Tank *Type 1*	C-31.C	1	Nut, Cap, 6 mm	C-2	25	Nut, U, 10 mm	C-20	9
Mark, R., Fuel Tank *Type 1*	C-31.D	1	Nut, Cap, 7 mm	C-17	6	Nut, U, 14 mm	C-21	13
Mark, R., Fuel Tank *Type 2*	C-31.C	1	Nut, Cap, 8 mm	M-1	19	Nut, U, 6 mm	C-11	10
Mark, R., Fuel Tank *Type 2*	C-31.D	1	Nut, Clip, 4 mm	C-14	3	Nut-Washer, 6 mm	M-10	13
Mark, R., Fuel Tank *Type 3*	C-31.C	1	Nut, Fixing	C-3	23	Nut, Flange, 6 mm	C-27	12
Mark, R., Fuel Tank *Type 3*	C-31.D	1	Nut, Flange Cap, 8 mm	C-28	14	Nut, Flange, 6 mm	C-27	12
Mark, RR. Cowl Center *Type 2*	C-31.A	4	Nut, Flange Cap, 8 mm	C-28	14			
Mark, RR. Cowl Center *Type 2*	C-31.B	4	Nut, Flange, 10 mm	C-17	8	O		
Mark, RR. Cowl Center *Type 2*	C-31.C	4	Nut, Flange, 10 mm	C-22	6	O-Ring	M-10	16
Mark, RR. Cowl Side *Type 1*	C-31	5	Nut, Flange, 10 mm	C-24	14	O-Ring	C-13	30
Mark, RR. Cowl Side *Type 1*	C-31.A	5	Nut, Flange, 10 mm	C-28	17	O-Ring, 10 x 1.5	C-2	22
Mark, RR. Cowl Side *Type 2*	C-31	5	Nut, Flange, 12 mm	C-10	14	O-Ring, 10.5 x 1.5	M-1	20
Mark, RR. Cowl Side *Type 2*	C-31.A	5	Nut, Flange, 5 mm	C-23	6	O-Ring, 10.6 x 1.3	C-13	4
Mark, Safety Caution	C-30	8	Nut, Flange, 6 mm	C-3	29	O-Ring, 10.6 x 1.3	C-13	4
Mark, Safety Caution	C-30	8	Nut, Flange, 6 mm	C-4	18	O-Ring, 13.8 x 2.5	M-8	11
Mark, Safety Caution (Not for Sales)	C-30	8	Nut, Flange, 6 mm	C-13	32	O-Ring, 18 x 3	M-5	7
Mark, Shroud *Type 1*	C-31	3	Nut, Flange, 6 mm	C-17	7	O-Ring, 23 x 2.8	C-8	19
Mark, Shroud *Type 1*	C-31.A	3	Nut, Flange, 6 mm	C-17	7	O-Ring, 24.4 x 3.1	M-10	15
Mark, Shroud *Type 1*	C-31.B	3	Nut, Flange, 7 mm	C-5	19	O-Ring, 27.4 x 2.4	M-8	10
Mark, Shroud *Type 1*	C-31.C	3	Nut, Flange, 8 mm	C-19	17	O-Ring, 3 x 35	M-1	22
Mark, Shroud *Type 2*	C-31.A	3	Nut, Flange, 8 mm	C-28	16	O-Ring, 3 x 35	M-11	14
Mark, Shroud *Type 2*	C-31.B	3						

DESCRIPTION INDEX

Description	Block N°	Ref. N°	Description	Block N°	Ref. N°	Description	Block N°	Ref. N°
O-Ring, 33.5 x 3.0.....	M-1	23	Pin, Dowel, 8 x 14	M-5	8	Plate, Name	C-30	1
O-Ring, 63 x 3.....	M-8	12	Pin, Hanger	C-9	15	Plate, Oil Pump	M-7	4
O-Ring, 7 x 1,7.....	M-9	12	Pin, Lock, 8 mm	M-7	24	Plate, Pillion Step	C-19	7
O-Ring, 75 x 2.5.....	M-1	21	Pin, Piston	M-12	4	Plate, Spring Joint.....	C-8	4
O-Ring, 9.4 x 2.4.....	M-7	20	Pin, Piston	M-12	8	Plate, Valve Rocker Arm Shaft Setting.....	M-2	4
O-Ring, Sealing, 1,5 x 9,5.....	M-3	14	Pin, Slide	C-9	8	Plate, Winker Switch Setting	C-3	9
Oil Seal, 12 x 22 x 5.....	M-5	6	Pin, Split, 2,0 x 15	C-18	15	Pliers, 135	C-29	10
Oil Seal, 14 x 28 x 7.....	M-11	13	Pin, Split, 2,0 x 15	C-19	19	Plug, Spark (DP8EA-9).....	M-1	29
Oil Seal, 20 x 34 x 7.....	M-13	24	Pin, Split, 3,0.....	C-20	11	Protector	C-4	5
Oil Seal, 20 x 34 x 7.....	M-13	24	Pin, Spring, 3 x 10.....	M-5	9	Pump Assy., Oil	M-7	1
Oil Seal, 20 x 34 x 7.....	M-13.1	24	Pipe, L. RR. Grip.....	C-28	8			
Oil Seal, 20 x 34 x 7.....	M-13.1	24	Pipe, R. RR. Grip.....	C-28	7	R		
Oil Seal, 23 x 37 x 7.....	C-10	15	Pipe, Seat.....	C-8	10	Race, Steering Bottom Cone	C-6	5
Outer Comp., Clutch.....	M-6	1	Pipe, Steering Handle.....	C-5	8	Race, Steering Top Ball	C-6	2
	P		Piston	C-9	6	Race, Steering Top Cone	C-6	4
Packing, Case Meter	C-2	8	Piston (0.25).....	M-12	3	Rectifier Assy., Silicon	C-27	6
Packing, Contact Breaker Base.....	M-1	10	Piston (0.25).....	M-12	3	Rectifier Comp., Regulator	C-27	5
Packing, Fuel Strainer Cup, 18.6 x 2.4	C-13	1	Piston (0.50).....	M-12	3	Reflector, RR. Reflex.....	C-23	1
Packing, Taillight.....	C-25	5	Piston (0.50).....	M-12	3	Relay, Winker.....	C-27	10
Packing, Taillight Lens.....	C-25	4	Piston (STD).....	M-12	3	Retainer, Connecting Rod Larg End.....	M-12	14
Pad Brake	C-9	5	Piston (STD).....	M-12	3	Retainer, Gear Box	C-10	7
Pad Set (Not for Sales)	C-9	9	Pivot, Change Pedal	C-19	9	Retainer, Valve Spring	M-2	9
Panel Comp., RR. Brake	C-11	2	Plate A2, Fixing	M-13	16	Rim Comp., Headlight	C-1	3
Panel Comp., RR. Brake *NH-109MS* Silver Shot Metallic	C-11	2	Plate A2, Fixing	M-13.1	16	Ring.....	M-10	12
Panel Comp., RR. Brake *NH-109MS* Silver Shot Metallic	C-11	2	Plate, Bearing Setting	M-13	1	Ring Set, Piston (0.25)	M-12	2
Pedal Comp., RR. Brake.....	C-18	9	Plate, Bearing Setting	M-13.1	1	Ring Set, Piston (0.50)	M-12	2
Pedal, Gear Change	C-18	1	Plate, Cam Chain	M-3	4	Ring Set, Piston (STD)	M-12	2
Piece, Oil Lock.....	C-8	8	Plate, Clutch.....	M-6	7	Ring, Bush	C-9	10
Pin A, Dowel, 10 x 14.....	M-4	3	Plate, Clutch Lifter.....	M-6	9	Ring, Handle Weight Snap	C-5	12
Pin C, Joint.....	C-18	19	Plate, Clutch Pressure	M-6	8	Ring, Oil Seal Stop.....	C-8	16
Pin Comp., Crank.....	M-12	8	Plate, Diaphragm	C-4	9	Ring, Piston.....	C-8	9
Pin Step Bar.....	C-19	8	Plate, Engine Hanger Upper.....	C-28	5	Rod, Clutch Lifter	M-6	10
Pin, Dowel, 10 x 14.....	M-8	9	Plate, Engine Hanger Upper.....	C-28	5	Rod, Connecting	M-12	5
Pin, Dowel, 10 x 14.....	M-11	12	Plate, FR. Engine Hanger *NH-1* Black	C-28	4	Rod, RR. Brake	C-18	8
Pin, Dowel, 8 x 14.....	M-1	26	Plate, Gearshift	M-14	10	Rod, Tie.....	C-18	3
			Plate, Kill Switch Setting	C-3	7	Roller, 4 x 10.....	M-14	21
			Plate, L. Engine Upper Hanger.....	C-28	6	Roller, 4 x 14.8 A (Red).....	M-12	13
			Plate, L. Engine Upper Hanger.....	C-28	6			

DESCRIPTION INDEX

Description	Block Nº	Ref. Nº	Description	Block Nº	Ref. Nº	Description	Block Nº	Ref. Nº
Roller, 4 x 14.8 B (Blue)	M-12	13	Screw, Flat, 6 x 16	M-2	15	Screw-Washer, 5 x 16	C-1	19
Roller, 4 x 14.8 C (White)	M-12	13	Screw, Flat, 6 x 30	M-7	16	Screw-Washer, 5 x 20	C-3	25
Rotor Comp., Oil Filter	M-7	10	Screw, Hinge Patch	C-14	22	Screw-Washer, 5 x 28	C-3	26
Rotor, Neutral Switch	M-14	13	Screw, Hinge Patch	C-15	5	Screw-Washer, 5 x 45	C-3	27
Rotor, Oil Pump Inner	M-7	8	Screw, Oval, 5 x 12	M-7	23	Screw-Washer, 6 x 16	C-16	14
Rotor, Oil Pump Outer	M-7	9	Screw, Oval, 5 x 16	C-2	23	Screw-Washer, Special 4 x 10	C-2	18
Rubber A, Battery Box	C-28	3	Screw, Oval, 6 x 40	C-5	17	Seal Set, FR. Fork	C-8	11
Rubber A, RR. Fender Mounting	C-14	1	Screw, Pan, 5 x 25	M-1	24	Seal Set, Piston	C-9	1
Rubber B, Handle Weight	C-5	11	Screw, Pan, 5 x 25	C-16	13	Seal, Air Cleaner	C-16	8
Rubber B, Joint	C-22	4	Screw, Pan, 6 x 6	M-3	11	Seal, Valve Stem	M-1	4
Rubber B, Seat Setting	C-14	10	Screw, Side Stand Pivot	C-20	8	Seal, Valve Stem	M-1	5
Rubber, Air Cleaner Case Mounting	C-1	1	Screw, Special, 6 x 11	C-15	7	Seal, Valve Stem	M-1	6
Rubber, FR. Fender Mounting	C-2	16	Screw, Special, 6 x 8	C-15	7	Seat Assy., Double	C-14	8
Rubber, Gear Change Pedal	C-18	5	Screw, Tappet Adjusting	M-2	13	Seat, Judder Spring	M-6	3
Rubber, Muffler Mounting	C-19	1	Screw, Tapping, 3 x 25	C-24	13	Seat, RR. Brake Cam	C-11	5
Rubber, Oil Seal	M-1	8	Screw, Tapping, 3 x 6	C-5	22	Seat, Valve Spring Inner	M-2	11
Rubber, RR. Cover Mounting	M-8	4	Screw, Tapping, 3 x 8	C-3	28	Seat, Valve Spring Outer	M-2	10
Rubber, Seat Setting	C-14	9	Screw, Tapping, 4 x 12	C-2	24	Set Ring, 20 mm	M-13	22
Rubber, Shock	C-26	14	Screw, Tapping, 4 x 12	C-16	15	Set Ring, 20 mm	M-13.1	22
Rubber, Side Cover	C-15	1	Screw, Tapping, 4 x 14	C-2	19	Shaft, Gearshift Fork Guide	M-14	4
Rubber, Stand	C-20	6	Screw, Tapping, 4 x 36	C-2	17	Shaft, Gearshift Fork Guide	M-14	4
Rubber, Stand Stopper	C-28	9	Screw, Tapping, 4 x 36 (Stop Sale)	C-2	17	Shaft, Idle Gear	M-10	6
Rubber, Step	C-19	5	Screw, Tapping, 4 x 40	C-25	8	Shaft, Main Stand Pivot	C-20	3
Rubber, Step	C-19	5	Screw, Tapping, 4 x 8	C-5	23	Shaft, Oil Pump	M-7	7
Rubber, Switch Combination	C-5	7	Screw, Tapping, 5 x 12	C-21	15	Shaft, Reduction Gear	M-10	4
			Screw-Pan, 2 x 6	C-2	21	Shaft, Valve Rocker Arm	M-2	3
			Screw-Washer, 3 x 10	C-2	20	Shoe Set, Brake	C-11	1
			Screw-Washer, 3 x 22	C-2	9	Shroud Sub Assy, L. *R-180C-U* Candy Granada Red	C-13	20
Screen Set, Fuel Strainer	C-13	3	Screw-Washer, 3 x 8	M-15	23	Shroud Sub Assy, L. *B-146P* Recife Blue	C-13	22
Screen, Oil Filter	M-11	5	Screw-Washer, 4 x 12	M-15	25	Shroud Sub Assy, L. *BG-115M* Green Riviera Metallic	C-13	23
Screw Set A	M-15	6	Screw-Washer, 4 x 12	C-4	17	Shroud Sub Assy, L. *BG-115M* Green Riviera Metallic	C-13	24
Screw Set B	M-15	9	Screw-Washer, 4 x 12	C-14	25	Shroud Sub Assy, L. *NH-1* Black	C-13	25
Screw Set B	M-15	9	Screw-Washer, 4 x 14	M-15	26	Shroud Sub Assy, L. *NH-328P* Pearl Cromia Black	C-13	20
Screw Set C	M-15	10	Screw-Washer, 4 x 16	M-15	27	Shroud Sub Assy, L. *P-10C* Purple Metallic	C-13	20
Screw, Bleeder	C-9	2	Screw-Washer, 4 x 8	M-15	24	Shroud Sub Assy, L. *P-23M* Purple Metallic	C-13	21
Screw, Flat, 4 x 12	M-7	22	Screw-Washer, 5 x 10	M-15	28			
Screw, Flat, 4 x 12	C-4	16	Screw-Washer, 5 x 12	C-13	31			
Screw, Flat, 5 x 10	M-15	22	Screw-Washer, 5 x 12	C-28	15			

S

DESCRIPTION INDEX

Description	Block Nº	Ref. Nº	Description	Block Nº	Ref. Nº	Description	Block Nº	Ref. Nº
Shroud Sub Assy, L. *P-27M* Violet Metallic	C-13	22	Shroud Sub Assy., L.			Sprocket, Drive (13T)	M-13.1	15
Shroud Sub Assy, L. *P-27M* Violet Metallic	C-13	23	*PB-309M* Itaparica Blue Metallic	C-13	19	Sprocket, Timing	M-12	9
Shroud Sub Assy, L.			Slider, Chain	C-21	8	Sprocket, Cam (34T).....	M-3	1
P-39M Purple Ilhabela Metallic	C-13	24	Socket Comp	C-2	13	Stand Comp., Main	C-20	1
Shroud Sub Assy, L.			Socket Comp., Taillight.....	C-25	3	Stator Comp.	M-9	4
P-39M Purple Ilhabela Metallic	C-13	25	Spacer, Neutral Switch	M-9	7	Stay, Headlight & Meter	C-1	13
Shroud Sub Assy, L.			Spacer, Sprocket	C-12	2	Stay, RR. Winker	C-24	12
PB-309M Itaparica Blue Metallic.....	C-13	26	Spanner, 10 x 12.....	C-29	7	Stem Comp., Steering.....	C-6	3
Shroud Sub Assy, L.			Spanner, 14 x 17.....	C-29	8	Stopper Comp., Gearshift Drum	M-14	7
R-180C Red Granada Candy.....	C-13	25	Spanner, Special	C-29	2	Suspension, Winker Relay	C-27	11
Shroud Sub Assy, L.			Speedometer Comp	C-2	4	Swingarm Set *NH-146M*	C-21	9
R-180C-U Candy Granada Red.....	C-13	20	Spindle Comp., Gearshift	M-14	9	Switch Assy., Combination & Lock	C-5	2
Shroud Sub Assy, L. *R-214C* Candy Red	C-13	21	Spring A, Brake Rod	C-18	16	Switch Assy., FR. Stop.....	C-4	1
Shroud Sub Assy, L. *R-214C* Candy Red	C-13	22	Spring A, Side Stand	C-20	5	Switch Assy., Lighting & Starter Kill	C-3	6
Shroud Sub Assy, L. *R-238C* Itajubá Red.....	C-13	23	Spring B, FR. Fork.....	C-8	3	Switch Assy., RR. Stop	C-18	6
Shroud Sub Assy, L. *R-238C* Itajubá Red.....	C-13	24	Spring G. Main Stand	C-20	2	Switch Assy., Starter Magnetic	C-26	13
Shroud Sub Assy, R. *B-146P* Recife Blue.....	C-13	19	Spring, Carbon Brush	M-10	9	Switch Assy., Winker.....	C-3	8
Shroud Sub Assy, R.			Spring, Clutch	M-6	11	Switch Comp., FR. Lever	C-3	10
BG-115M Green Riviera Metallic	C-13	19	Spring, Clutch Lever	M-5	5			
Shroud Sub Assy, R.			Spring, FR. Cushion Rebound	C-8	6	T		
BG-115M Green Riviera Metallic	C-13	19	Spring, FR. Fork.....	C-8	2	Tachometer Comp	C-2	6
Shroud Sub Assy, R. *NH-1* Black.....	C-13	19	Spring, Gearshift Plate.....	M-14	11	Taillight Unit (12 V 21/5 W)	C-25	1
Shroud Sub Assy, R.			Spring, Gearshift Return	M-14	12	Tank Sub Assy., Fuel, *B-146P* Recife Blue	C-13	8
NH-328P Pearl Cromá Black.....	C-13	19	Spring, Headlight Setting.....	C-1	4	Tank Sub Assy., Fuel,		
Shroud Sub Assy, R. *P-10C* Purple Metallic	C-13	19	Spring, Judder	M-6	12	*BG-115M* Green Riviera Metallic	C-13	9
Shroud Sub Assy, R. *P-23M* Purple Metallic	C-13	19	Spring, Oil Filter Screen	M-11	6	Tank Sub Assy., Fuel,		
Shroud Sub Assy, R. *P-27M* Violet Metallic	C-13	19	Spring, Oil Through.....	M-7	13	*BG-115M* Green Riviera Metallic	C-13	10
Shroud Sub Assy, R. *P-27M* Violet Metallic	C-13	19	Spring, Pad	C-9	7	Tank Sub Assy., Fuel, *NH-1* Black	C-13	11
Shroud Sub Assy, R.			Spring, RR. Brake Shoe	C-11	7	Tank Sub Assy., Fuel, *NH-1* Black	C-13	12
P-39M Purple Ilhabela Metallic	C-13	19	Spring, Seat Lock	C-14	5	Tank Sub Assy., Fuel, *NH-1* Black	C-13	13
Shroud Sub Assy, R.			Spring, Shift Drum Stopper	M-14	8	Tank Sub Assy., Fuel,		
R-180C Red Granada Candy.....	C-13	19	Spring, Stop Switch	C-18	7	*NH-328P* Pearl Cromá Black.....	C-13	6
Shroud Sub Assy, R.			Spring, Stop Switch	C-18	7	Tank Sub Assy., Fuel, *P-10C* Purple Metallic.....	C-13	6
R-180C-U Candy Granada Red.....	C-13	19	Spring, Valve Inner	M-2	8	Tank Sub Assy., Fuel, *P-23M* Purple Metallic	C-13	7
Shroud Sub Assy, R.			Spring, Valve Outer.....	M-2	7	Tank Sub Assy., Fuel, *P-27M* Violet Metallic.....	C-13	8
R-180C-U Candy Granada Red	C-13	19	Spring, RR. Brake Pivot	C-18	11	Tank Sub Assy., Fuel, *P-27M* Violet Metallic.....	C-13	9
Shroud Sub Assy, R. *R-214C* Candy Red.....	C-13	19	Sprocket Comp., Final Driven (41T)	C-12	1	Tank Sub Assy., Fuel,		
Shroud Sub Assy, R. *R-214C* Candy Red.....	C-13	19	Sprocket, Drive (13T)	M-13	15	*P-39M* Purple Ilhabela Metallic	C-13	10
Shroud Sub Assy, R. *R-238C* Itajubá Red	C-13	19						
Shroud Sub Assy, R. *R-238C* Itajubá Red	C-13	19						

DESCRIPTION INDEX

Description	Block Nº	Ref. Nº	Description	Block Nº	Ref. Nº	Description	Block Nº	Ref. Nº
Tank Sub Assy., Fuel, *P-39M* Púrpura Ilhabela Metallic.....	C-13	11	V			Washer, Sealing, 6 mm	M-3	13
Tank Sub Assy., Fuel, *PB-309M* Itaparica Blue Metallic.....	C-13	12	Valve Comp., Float.....	M-15	16	Washer, Sealing, 8 mm	M-1	18
Tank Sub Assy., Fuel, *R-180-C-U* Candy Granada Red.....	C-13	6	Valve Set, Air Cut	M-15	12	Washer, Special	C-9	16
Tank Sub Assy., Fuel, *R-180C* Candy Granada Red.....	C-13	11	Valve Set, Air Cut	M-15	13	Washer, Special, 8 mm	C-8	15
Tank Sub Assy., Fuel, *R-180C* Candy Granada Red.....	C-13	12	Valve, Ex	M-2	6	Washer, Speedometer Gear	C-10	11
Tank Sub Assy., Fuel, *R-180C* Candy Granada Red.....	C-13	13	Valve, In	M-2	5	Washer, Spring, 5 mm	C-25	10
Tank Sub Assy., Fuel, *R-180C-U* Candy Granada Red.....	C-13	6	Valve, Rim (Pirelli).....	C-10	2	Washer, Spring, 6 mm	C-26	16
Tank Sub Assy., Fuel, *R-214C* Candy Red	C-13	7	Valve, Rim (Schrader).....	C-12	10	Washer, Spring, 6 mm	C-26	16
Tank Sub Assy., Fuel, *R-238C* Itajubá Red.....	C-13	9	Valve, Throttle	M-15	15	Washer, Steel Plate.....	M-10	14
Tank Sub Assy., Fuel, *R-238C* Itajubá Red.....	C-13	10	Valve, Throttle	M-15	15	Washer, Steering Head Dust Seal	C-6	7
Tensioner, Cam Chain	M-3	3	W			Washer, Steering Stem	C-5	20
Thread Comp., Steering Handle Top.....	C-6	8	Washer A, Spline, 20 mm	M-13	21	Washer, Step	C-19	12
Through, Oil	M-7	12	Washer A, Spline, 20 mm	M-13.1	21	Washer, Thrust, 14 mm.....	M-14	16
Through, Oil	M-7	12	Washer B, Spline, 20 mm	M-6	16	Washer, Thrust, 15 mm.....	M-13	18
Tire Assy., FR	C-10	8	Washer C, 8 mm	M-3	12	Washer, Thrust, 15 mm.....	M-13.1	18
Tire Assy., RR. (Pirelli)	C-12	9	Washer Plain, 4 mm	C-5	24	Washer, Thrust, 16.5 mm.....	M-13	19
Tool Set.....	C-29	1	Washer Plain, 8 mm	C-28	18	Washer, Thrust, 16.5 mm.....	M-13.1	19
Top Set.....	M-15	4	Washer, 10 x 24	M-9	11	Washer, Thrust, 20 mm.....	M-13	20
Tray Comp., Battery.....	C-26	1	Washer, 16 mm	M-6	15	Washer, Thrust, 20 mm.....	M-13.1	20
Tube.....	M-15	20	Washer, 16 mm	M-7	18	Weight B, Handle.....	C-5	10
Tube.....	M-15	21	Washer, 17 x 22	C-20	10	Weight, Balance (10)	C-10	1
Tube Comp., FR. Fork.....	C-8	5	Washer, 6 mm.....	M-14	15	Weight, Balance (10G)	C-12	8
Tube, Air Cleaner Connecting	C-16	9	Washer, Conical Spring.....	C-9	17	Weight, Balance (20)	C-10	1
Tube, Battery Breather.....	C-26	4	Washer, FR. Fender Setting.....	C-21	14	Weight, Balance (20G)	C-12	8
Tube, Brake Pedal Spring.....	C-18	10	Washer, Oil Bolt	C-4	14	Weight, Balance (30)	C-10	1
Tube, Brake Pedal Spring.....	C-18	12	Washer, Plain, 10 mm	C-17	9	Weight, Balance (30G)	C-12	8
Tube, Breather.....	M-11	7	Washer, Plain, 10 mm	C-22	7	Weight, Steering Handle.....	C-5	9
Tube, Drain	C-16	10	Washer, Plain, 6 mm	M-1	25	Wheel Set, FR. *NH-109M-S*	C-10	6
Tube, Fuel.....	C-13	17	Washer, Plain, 6 mm	C-1	20	Wheel Set, FR. *NH-168M*	C-10	6
			Washer, Plain, 6 mm	C-2	26	Wheel Set, RR. *NH-109M-S* Silver Shot Metallic ...	C-12	7
			Washer, Plain, 6 mm	C-18	14	Wheel Set, RR. *NH-168* Gray Vernier Metallic	C-12	7
			Washer, Plain, 7 mm	C-18	13	Winker Set, L. FR	C-24	2
			Washer, Plain, 8 mm	C-19	18	Winker Set, L. RR	C-24	8
			Washer, RR. Axle.....	C-11	12	Winker Set, R. FR	C-24	1
			Washer, RR. Brake Panel.....	C-11	3	Winker Set, R. RR.....	C-24	7
						Wrench, Box, P18 x 19	C-29	6
						Wrench, Eye, 24 mm.....	C-29	3

NOMBRE DE LA PIEZA

Descripción	Nº del Bloque	Ref. Nº	Descripción	Nº del Bloque	Ref. Nº	Descripción	Nº del Bloque	Ref. Nº
A			Anillo-O, 63 x 3	M-8	12	Arandela, Sencilla, 10 mm	C-17	9
Abrazadera, Tubo, Conductor Limpiador Aire	C-16	12	Anillo-O, 9,4 x 2,4	M-7	20	Arandela, Sencilla, 10 mm	C-22	7
Abrazadera, Tubo, Conductor Limpiador Aire	C-16	12	Anillo-O, Engrenaje, Arranque	M-10	2	Arandela, Sencilla, 6 mm	C-1	20
Aislador, Admisión	M-1	12	Arandela	C-9	16	Arandela, Sencilla, 6 mm	C-2	26
Ajustador, Cadena	C-21	3	Arandela A, Empuje, 20 mm	M-13	20	Arandela, Sencilla, 6,5 x 11 x 3	C-19	4
Ajustador, Cadena	C-21	3	Arandela A, Empuje, 20 mm	M-13.1	20	Arandela, Varilla Dirección	C-5	20
Ajustador, Cadena	C-21	3	Arandela A, Langueta, 20 mm	M-13	21	Arandela, Empuje, 16,5 mm	M-13.1	19
Alambraje Principal	C-27	7	Arandela A, Langueta, 20 mm	M-13.1	21	Arandella Engrenaje	C-10	11
Alambraje Principal	C-27	7	Arandela Cónica, Empuje	C-9	17	Arandella, Panel Freno	C-11	3
Alicates, 135	C-29	10	Arandela de Resorte	M-10	14	Aro Cónico Inferior, Dirección	C-6	5
Anillo	M-15	13	Arandela de Sellado, 6 mm	M-3	13	Aro Cónico Superior, Dirección	C-6	4
Anillo	C-9	10	Arandela de Sellado, 8 mm	M-3	12	Aro, Bolas Superior, Dirección	C-6	2
Anillo de Sello	M-10	12	Arandela de Sellado, 8 mm	M-1	18	Aro, Faro	C-1	3
Anillo Sujeción, Goma	C-5	12	Arandela Eje, Trasero	C-11	12	Asiento, Exterior, Resorte de Válvula	M-2	10
Anillo, 1,5 x 9,5	M-3	14	Arandela Resorte, 6 mm	C-26	16	Asiento, Interior, Resorte de Válvula	M-2	11
Anillo, 10,5 x 1,5	M-1	20	Arandela Resorte, 6 mm	C-26	16	Asiento, Leva Freno Tras.	C-11	5
Anillo, 3 x 35	M-1	22	Arandela Sencilla, 6 mm	M-1	25	Asiento, Resorte	M-6	3
Anillo, 3 x 35	M-11	14	Arandela, 10 x 24	M-9	11	Atornillador, 3	C-29	5
Anillo, 33,5 x 3,0	M-1	23	Arandela, 14 mm	M-14	16	B		
Anillo, 5 x 25	M-1	24	Arandela, 16 mm	M-6	15	Balancín de Válvula	M-2	2
Anillo, 7 x 1,7	M-9	12	Arandela, 16 mm	M-7	18	Banda	C-5	21
Anillo, 75 x 2,5	M-1	21	Arandela, 17 x 22	C-20	10	Banda, Aislador Admisión	M-1	13
Anillo, Fijación	C-15	3	Arandela, 4 mm	C-5	24	Banda, Aislador Admisión	M-1	13
Anillo, Pistón	C-8	9	Arandela, 6 mm	M-14	15	Banda, Alambraje	C-3	24
Anillo, Retención	C-4	15	Arandela, 6 mm	C-18	14	Basa, Contacto, Comp.	C-5	3
Anillo, Sello, 10 x 1,5	C-2	22	Arandela, 7 mm	C-18	13	Base, Luz Intermitente Tras. Der.	C-24	9
Anillo, Sujeción, 20 mm	M-13	22	Arandela, 8 mm	C-19	18	Base, Luz Intermitente Tras. Izq.	C-24	10
Anillo, Sujeción, 20 mm	M-13.1	22	Arandela, B Langueta, 20 mm	M-6	16	Base, Luz Intermitente, Der.	C-24	5
Anillo-O	M-10	16	Arandela, Caja Faro	C-1	10	Base, Luz Intermitente, Izq.	C-24	6
Anillo-O, 10,6 x 1,3	C-13	4	Arandela, Descansapie	C-19	12	Batería, YB 7B	C-26	3
Anillo-O, 10,6 x 1,3	C-13	4	Arandela, Empuje, 15 mm	M-13	18	Batería, YB 7B	C-26	3
Anillo-O, 10,6 x 1,3	C-13	4	Arandela, Empuje, 15 mm	M-13.1	18	Batería, YB7B	C-26	5
Anillo-O, 13,8 x 2,5	M-8	11	Arandela, Empuje, 16,5 mm	M-13	19	Biela	M-12	5
Anillo-O, 18 x 3	M-5	7	Arandela, Empuje, 16,5 mm	M-13	19	Bobina de Encendido	C-27	3
Anillo-O, 23 x 2,8	C-8	19	Arandela, Especial	C-8	15	Bobina de Encendido	C-27	3
Anillo-O, 24,4 x 3,1	M-10	15	Arandela, Fijación, Descansapie	C-21	14	Bobina de Encendido (Viendas Suspensas)	C-27	3
Anillo-O, 27,4 x 2,4	M-8	10	Arandela, Guardapolvo	C-6	7			
Anillo-O, 39,5 x 5	C-13	30	Arandela, Perno Aceite	C-4	14			
			Arandela, Resorte, 5 mm	C-25	10			

NOMBRE DE LA PIEZA

Descripción	Nº del Bloque	Ref. Nº	Descripción	Nº del Bloque	Ref. Nº	Descripción	Nº del Bloque	Ref. Nº
Bola, Acero	C-6	10	Canal de Aceite	M-7	12	Collarín, 16,5 x 19,5 x 9	M-13.1	5
Boton, Cuenta Kilometro	C-2	5	Canal de Aceite	M-7	12	Collarín, 20 x 23 x 9	M-13	8
Brazo, Freno Tras.	C-11	8	Chaveta, Media-Luna, 4 mm	M-12	10	Collarín, 20 x 23 x 9	M-13.1	8
Brazo, Pedal, Câmbio	C-18	2	Chaveta, Woodruff, 25 x 18	M-7	19	Collarín, 5 x 14	C-25	6
Buje	C-14	1	Cigüeñal, Der	M-12	6	Collarín, 6 x 4	C-7	5
Buje Amortiguadora, Corona	C-12	3	Cigüeñal, Izq.	M-12	7	Collarín, B	C-22	4
Buje Superior, Collarín	C-22	5	Cilindro Exterior Izq.	C-8	13	Collarín, Caja Faro	C-1	9
Buje, Articulación, Horquilla Tras.	C-21	6	Cilindro Exterior Izq.	C-8	13	Collarín, Corona	C-12	2
Buje, Collarín	C-22	2	Cilindro Exterior Izq.	C-8	13	Collarín, Distancia, Eje Del	C-10	5
Buje, Cubretablero	C-14	2	Cojín	C-1	1	Collarín, Espaciador, Eje Tras.	C-12	6
Buje, Horquilla Tras.	C-21	5	Cojín A, Parafango Delantero	C-7	7	Collarín, Fijación Cubierta	C-13	28
Buje, Soporte Superior	C-22	3	Cojín, Cubierta Lateral	C-15	1	Collarín, Fijación Faro	C-1	12
Bujía, DP8EA-9	M-1	29	Cojín, Interruptor Magnético, Arranque	C-26	14	Collarín, Fijación Goma Estante	C-20	7
C			Cojín, Relé Sinalizador	C-27	11	Collarín, Fijación Tanque	C-13	29
C.D.I., Ens. Unidad	C-27	2	Cojín, Tanque Combustible	C-13	14	Collarín, Fijación, Silenciador, Escape	C-19	2
C.D.I., Ens. Unidad	C-27	2	Cojín, Trasero Tanque Combustible	C-13	15	Collarín, Protector	C-13	27
Cable Partida, Batería	C-26	6	Cojín, Unidad C.D.I.	C-27	1	Collarín, Rueda Trasera	C-12	5
Cable, Interior	C-2	15	Cojinete A, Biela (Rojo)	M-12	13	Collarín, Tapa, Carburador	C-28	10
Cable, Motor Arranque	C-26	9	Cojinete B, Biela (Azul)	M-12	13	Collarín, Unión Tubo Escape	C-17	2
Cable, Tierra	C-26	10	Cojinete C, Biela (Blanco)	M-12	13	Comp. Alambraje, Tierra	C-25	5
Cable, Tierra	C-26	12	Cojinete de Bolas Radial, 16003	M-6	17	Comp. Arbol de Levas	M-2	1
Cable, Traba Asiento	C-14	6	Cojinete, 22 x 28 x 12	M-14	17	Comp. Barra Descansapie	C-19	6
Cadena de Levas	M-3	2	Cojinete, Bolas Radial 6202U	M-13	23	Comp. Barra, Descansapie Izq.	C-19	10
Cadena, Transmisión	C-21	2	Cojinete, Bolas Radial, 28 x 72 x 18	M-12	11	Comp. Base, Luz Trasera	C-25	3
Caja, Comp. Engrenaje Velocímetro	C-10	9	Cojinete, Bolas Radial, 28 x 72 x 18	M-12	11	Comp. Bastidor	C-28	2
Caja, Faro	C-1	8	Cojinete, Bolas Radial, 35 x 72 x 17	M-12	12	Comp. Cable A, Acelerador	C-3	1
Caja, Faro	C-1	8	Cojinete, Bolas Radial, 6202U	M-13.1	23	Comp. Cable B, Acelerador	C-3	2
Caja, Horquilla Tras.	C-21	4	Cojinete, Bolas Radial, 6203	C-12	15	Comp. Cable, Embrague	C-3	5
Caja, Horquilla Tras.	C-21	7	Cojinete, Bolas Radial, 6207	M-12	12	Comp. Cable, Estrangulador	C-3	3
Caja, Horquilla Tras.	C-21	7	Cojinete, Bolas Radial, 6301	C-10	17	Comp. Cârter Izq.	M-11	3
Caja, Instrumentos	C-2	12	Cojinete, Bolas Radial, 6301	C-12	16	Comp. Cârter, Der.	M-11	1
Caja, Limpiador Aire	C-16	2	Cojinete, Bolas, Radial, 6004	M-13	26	Comp. Cârter, Der.	M-11	1
Caja, Limpiador Aire	C-16	2	Cojinete, Bolas, Radial, 6004	M-13.1	26	Comp. Cigüeñal	M-12	1
Caja, Pedal, Câmbio	C-18	4	Cojinete, Bolas, Radial, 6204	M-13	27	Comp. Cigüeñal	M-12	1
Caja, Superior, Cadena	C-21	1	Cojinete, Bolas, Radial, 6204	M-13.1	27	Comp. Cilindro	M-4	1
Camara Flotador	M-15	16	Collarín	C-7	8	Comp. Cubierta, Cârter Der.	M-5	1
			Collarín Lateral, Rueda Del	C-10	4	Comp. Cubierta, Cârter Der.	M-5	1
			Collarín, 16,5 x 19,5 x 9	M-13	5			

NOMBRE DE LA PIEZA

Descripción	Nº del Bloque	Ref. Nº	Descripción	Nº del Bloque	Ref. Nº	Descripción	Nº del Bloque	Ref. Nº
Comp. Culata, Cilindro	M-1	1	Comp. Tapa, Tanque	C-13	16	Cubretablero Central,		
Comp. Culata, Cilindro	M-1	1	Comp. Tuerca Superior, Varilla Dirección	C-6	8	*BG-115M* Verde Riviera Metalica.....	C-14	20
Comp. Culata, Cilindro	M-1	1	Comp. Varilla de Dirección	C-6	3	Cubretablero Central, *NH-1* Negro	C-14	20
Comp. de Barra, Sujeción de Tensionador	M-3	5	Comp. Volante	M-9	3	Cubretablero Central,		
Comp. de Barra, Sujeción de Tensionador	M-3	5	Comp. Volante	M-9	3	*NH-328P* Negro Cromo Perolizado	C-14	20
Comp. Eje, Cambio Velocidades.....	M-14	9	Comp. Estante Principal	C-20	1	Cubretablero Central, *P-10C* Purpura Candy	C-14	20
Comp. Estator	M-9	4	Conducto, Aire	C-16	4	Cubretablero Central,		
Comp. Exterior Embrague	M-6	1	Conducto, Aire	C-16	5	*P-23M* Purpura Bonfim Metalico	C-14	20
Comp. Obturador, Tambor Cambio Velocidades....	M-14	7	Corona, Transmisión, (41D).....	C-12	1	Cubretablero Central,		
Comp. Palanca Embrague	M-5	4	Cubierta B	C-26	11	*P-27M* Violeta Chappy Metalica.....	C-14	20
Comp. Palanca Embrague	C-3	17	Cubierta de Goma	C-1	5	Cubretablero Central,		
Comp. Palanca, Freno Del.....	C-4	11	Cubierta Espiga	C-9	11	*PB-309M* Azul Itaparica Metálica.....	C-14	20
Comp. Parafango Del.			Cubierta Izq., Culata de Cilindro	M-1	9	Cubretablero Central,		
B-146P Verde Recife Perolizado.....	C-7	3	Cubierta Izq., Culata de Cilindro	M-1	9	*R-180C* Rojo Granada Candy	C-14	20
Comp. Parafango Del.			Cubierta, 30 mm	M-8	8	Cubretablero Central, *R-180C-U* Rojo Granada ...	C-14	20
BG-115M Verde Riviera Metalica.....	C-7	4	Cubierta, Agujero de Ajuste de Válvula.....	M-1	11	Cubretablero Central, *R-180C-U* Rojo Granada ...	C-14	20
Comp. Parafango Del. *NH-1* Negro.....	C-7	4	Cubierta, Carburador			Cubretablero Central, *R-214C* Rojo Brava.....	C-14	20
NH-328P Negro Cromo Perolizado.....	C-7	3	*NH-109MS* Plata Shot Metalica.....	C-28	1	Cubretablero Central, *R-238C* Rojo Itajubá	C-14	20
Comp. Parafango Del. *P-10C* Purpura Candy	C-7	3	Cubierta, Carburador			Cubretablero, Der.		
NH-168M Ceniza Vernier Metalico.....	C-7	3	*NH-168M* Ceniza Vernier Metalico.....	C-28	1	*BG-115M* Verde Riviera Metalica.....	C-14	11
Comp. Parafango Del. *P-23M* Purpura Bonfim Metalico	C-7	3	Cubierta, Carter Izq.	M-8	1	Cubretablero, Der.		
P-27M Violeta Chappy Metalica.....	C-7	3	Cubierta, Carter Izq.	M-8	1	*BG-115M* Verde Riviera Metalica.....	C-14	11
Comp. Parafango Del. *P-27M* Violeta Chappy Metalica.....	C-7	4	Cubierta, Carter Izq. Trasera	M-8	3	Cubretablero, Der. *NH-1* Negro	C-14	11
P-27M Violeta Chappy Metalica.....	C-7	4	Cubierta, Carter Izq. Trasera	M-8	3	Cubretablero, Der. *NH-1* Negro	C-14	11
Comp. Parafango Del. *P-39M* Purpura Ilhabela Metalica.....	C-7	4	Cubierta, Carter Izq. Trasera	M-8	3	Cubretablero, Der.		
P-39M Purpura Ilhabela Metalica.....	C-7	4	Cubierta, Comp., Interruptor.....	C-5	4	*P-27M* Violeta Chappy Metalica.....	C-14	11
Comp. Parafango Del. *P-309M* Azul Itaparica Metálica.....	C-7	4	Cubierta, Comp., Interruptor (Viendas Suspensas).	C-5	4	Cubretablero, Der.		
R-180C Rojo Granada Candy	C-7	4	Cubierta, Comp., Interruptor (Viendas Suspensas).	C-5	4	*P-39M* Purpura Ilhabela Metalica.....	C-14	11
Comp. Parafango Del. *R-180C-U* Rojo Granada ..	C-7	3	Cubierta, Engrenage	M-8	2	Cubretablero, Der.		
R-214C Rojo Brava.....	C-7	3	Cubierta, Engrenage	M-8	2	*PB-309M* Azul Itaparica Metálica.....	C-14	11
Comp. Parafango Del. *R-238C* Rojo Itajubá	C-7	4	Cubierta, Engrenaje, Bomba Aceite	M-7	2	Cubretablero, Der. *R-180C* Rojo Granada Candy	C-14	11
R-238C Rojo Itajubá	C-7	4	Cubierta, Gerador C.A.	M-8	7	Cubretablero, Der. *R-180C* Rojo Granada Candy	C-14	11
Comp. Pedal Freno	C-18	9	Cubierta, Palanca, Embrague	C-3	16	Cubretablero, Der. *R-238C* Rojo Itajubá	C-14	11
Comp. Placa Asiento, Cojinete Bolas Radial.....	M-13	1	Cubierta, Terminal Motor Arranque	C-26	7	Cubretablero, Der. *R-238C* Rojo Itajubá	C-14	11
Comp. Placa Asiento, Cojinete Bolas Radial.....	M-13.1	1	Cubierta, Terminal, Batería	C-26	8	Cubretablero, Der.,		
Comp. Rotor, Filtro Aceite.....	M-7	10	Cubierta, Tornillo Purgador.....	C-9	3	*B-146P* Verde Recife Perolizado.....	C-14	11
Comp. Silenciador, Escape	C-17	4	Cubretablero Central,			Cubretablero, Der.,		
B-146P Verde Recife Perolizado.....	C-17	4	*B-146P* Verde Recife Perolizado.....	C-14	20	*NH-328P* Negro Cromo Perolizado	C-14	11
						Cubretablero, Der., *P-10C* Purpura Candy	C-14	11

NOMBRE DE LA PIEZA

Descripción	Nº del Bloque	Ref. Nº	Descripción	Nº del Bloque	Ref. Nº	Descripción	Nº del Bloque	Ref. Nº
Cubretablero, Der., *P-23M* Purpura Bonfim Metalico	C-14	11	D			Emblema, Cubretablero Trasero, *Tipo 2*	C-31.A	5
Cubretablero, Der., *P-27M*	C-14	11	Diafragma	C-4	8	Emblema, Der. Tanque Combustible, *Tipo 1*	C-31	1
Cubretablero, Der., *R-180C-U* Rojo Granada	C-14	11	Disco de Fricción, Embrague	M-6	5	Emblema, Der. Tanque Combustible, *Tipo 1*	C-31.A	1
Cubretablero, Der., *R-214C* Rojo Brava	C-14	11	Disco de Fricción, Embrague	M-6	6	Emblema, Der. Tanque Combustible, *Tipo 1*	C-31.B	1
Cubretablero, Der., *R-214C* Rojo Brava	C-14	11	Disco, Freno Del.	C-10	12	Emblema, Der. Tanque Combustible, *Tipo 1*	C-31.C	1
Cubretablero, Der., *R-180C-U* Rojo Granada	C-14	11	E			Emblema, Der. Tanque Combustible, *Tipo 1*	C-31.D	1
Cubretablero, Izq. *B-146P* Verde Recife Perolizado	C-14	14	Eje Engrenaje Intermediario	M-10	6	Emblema, Der. Tanque Combustible, *Tipo 2*	C-31	1
Cubretablero, Izq. *BG-115M* Verde Riviera Metalica	C-14	15	Eje Estante Principal	C-20	3	Emblema, Der. Tanque Combustible, *Tipo 2*	C-31.A	1
Cubretablero, Izq. *BG-115M* Verde Riviera Metalica	C-14	16	Eje Principal, Transmisión (13D)	M-13	2	Emblema, Der. Tanque Combustible, *Tipo 2*	C-31.B	1
Cubretablero, Izq. *NH-1* Negro	C-14	17	Eje Principal, Transmisión (13D)	M-13.1	2	Emblema, Der. Tanque Combustible, *Tipo 3*	C-31.C	1
Cubretablero, Izq. *NH-1* Negro	C-14	18	Eje Secundario, Transmisión	M-13	3	Emblema, Der. Tanque Combustible, *Tipo 3*	C-31.D	1
Cubretablero, Izq. *NH-1* Negro	C-14	19	Eje Secundario, Transmisión	M-13.1	3	Emblema, Der., Tanque Combustible, *Tipo 1*	C-31.E	1
Cubretablero, Izq. *NH-328P* Negro Cromado Perolizado	C-14	12	Eje, Balancín Válvula	M-2	3	Emblema, Der., Tanque Combustible, *Tipo 1*	C-31.F	1
Cubretablero, Izq. *P-10C* Purpura Candy	C-14	12	Eje, Bomba Aceite	M-7	7	Emblema, Der., Tanque Combustible, *Tipo 2*	C-31.E	1
Cubretablero, Izq. *P-23M* Purpura Bonfim Metalico	C-14	13	Eje, Engrenaje, Reducción	M-10	4	Emblema, Der., Tanque Combustible, *Tipo 2*	C-31.F	1
Cubretablero, Izq. *P-27M* Violeta Chappy Metalica	C-14	14	Eje, Freno Tras.	C-18	12	Emblema, Der., Tanque Combustible, *Tipo 3*	C-31.F	1
Cubretablero, Izq. *P-27M* Violeta Chappy Metalica	C-14	15	Eje, Horquilla Cambio Velocidades	M-14	4	Emblema, Der., Tanque Combustible, *Tipo 3*	C-31.F	1
Cubretablero, Izq. *P-27M* Violeta Chappy Metalica	C-14	15	Eje, Horquilla Cambio Velocidades	M-14	4	Emblema, Izq. Tanque Combustible, *2*	C-31.A	2
Cubretablero, Izq. *P-39M* Purpura Ilhabela Metalica	C-14	16	Eje, Pedal, Cambio Velocidades	C-19	9	Emblema, Izq. Tanque Combustible, *Tipo 1*	C-31	2
Cubretablero, Izq. *P-39M* Purpura Ilhabela Metalica	C-14	16	Eje, Rueda Delantera	C-10	3	Emblema, Izq. Tanque Combustible, *Tipo 1*	C-31.A	2
Cubretablero, Izq. *P-39M* Purpura Ilhabela Metalica	C-14	17	Eje, Rueda Tras.	C-12	4	Emblema, Izq. Tanque Combustible, *Tipo 1*	C-31.B	2
Cubretablero, Izq. *PB-309M* Azul Itaparica Metalica	C-14	18	Elemento, Limpiador Aire	C-16	3	Emblema, Izq. Tanque Combustible, *Tipo 1*	C-31.C	2
Cubretablero, Izq. *R-180C* Rojo Granada Candy	C-14	17	Emblema, Cubretablero Central, *Tipo 2*	C-31.B	4	Emblema, Izq. Tanque Combustible, *Tipo 1*	C-31.D	2
Cubretablero, Izq. *R-180C* Rojo Granada Candy	C-14	18	Emblema, Cubretablero Central, *Tipo 1*	C-31	4	Emblema, Izq. Tanque Combustible, *Tipo 2*	C-31	2
Cubretablero, Izq. *R-180C* Rojo Granada Candy	C-14	19	Emblema, Cubretablero Central, *Tipo 1*	C-31.A	4	Emblema, Izq. Tanque Combustible, *Tipo 2*	C-31.B	2
Cubretablero, Izq. *R-180C-U* Rojo Granada	C-14	12	Emblema, Cubretablero Central, *Tipo 2*	C-31.A	4	Emblema, Izq. Tanque Combustible, *Tipo 2*	C-31.C	2
Cubretablero, Izq. *R-180C-U* Rojo Granada	C-14	12	Emblema, Cubretablero Central, *Tipo 2*	C-31.C	4	Emblema, Izq. Tanque Combustible, *Tipo 2*	C-31.D	2
Cubretablero, Izq. *R-180C-U* Rojo Granada	C-14	12	Emblema, Cubretablero Central, *Tipo 2*	C-31.D	4	Emblema, Izq. Tanque Combustible, *Tipo 3*	C-31.C	2
Cubretablero, Izq. *R-214C* Rojo Brava	C-14	13	Emblema, Cubretablero Central, *Tipo 2*	C-31.E	4	Emblema, Izq. Tanque Combustible, *Tipo 3*	C-31.D	2
Cubretablero, Izq. *R-214C* Rojo Brava	C-14	14	Emblema, Cubretablero Central, *Tipo 2*	C-31.F	4	Emblema, Izq., Tanque Combustible, *Tipo 1*	C-31.E	2
Cubretablero, Izq. *R-238C* Rojo Itajubá	C-14	15	Emblema, Cubretablero Tras., *Tipo 1*	C-31	5	Emblema, Izq., Tanque Combustible, *Tipo 1*	C-31.F	2
Cubretablero, Izq. *R-238C* Rojo Itajubá	C-14	16	Emblema, Cubretablero Tras., *Tipo 2*	C-31	5	Emblema, Izq., Tanque Combustible, *Tipo 2*	C-31.E	2
Cuerpo, Bomba, Aceite	M-7	3	Emblema, Cubretablero Trasero, *Tipo 2*	C-31.B	6	Emblema, Izq., Tanque Combustible, *Tipo 2*	C-31.F	2
			Emblema, Cubretablero Trasero, *Tipo 1*	C-31.A	5	Emblema, Izq., Tanque Combustible, *Tipo 3*	C-31.E	2
			Emblema, Cubretablero Trasero, *Tipo 1*	C-31.B	6	Emblema, Izq., Tanque Combustible, *Tipo 3*	C-31.F	2
						Emblema, Protector, *Tipo 1*	C-31.C	3

NOMBRE DE LA PIEZA

Descripción	Nº del Bloque	Ref. Nº	Descripción	Nº del Bloque	Ref. Nº	Descripción	Nº del Bloque	Ref. Nº
Emblema, Protector, *Tipo 1*	C-31.D	3	Engrenaje Principal, 2º (18D)	M-13.1	6	Ens. Carburador	M-15	14
Emblema, Protector, *Tipo 2*	C-31.C	3	Engrenaje Secundario 2º (31D)	M-13	7	Ens. Carburador	M-15	14
Emblema, Protector, *Tipo 2*	C-31.D	3	Engrenaje Secundario, 1º (36D)	M-13	4	Ens. Carburador	M-15	14
Emblema, Protector, *Tipo 3*	C-31.C	3	Engrenaje Secundario, 1º (36D)	M-13.1	4	Ens. Cilindro Maestro, Freno Del.	C-4	4
Emblema, Protector, *Tipo 3*	C-31.D	3	Engrenaje Secundario, 2º (31D)	M-13.1	7	Ens. Contacto, Interruptor Neutro	M-9	6
Emblema, Protector, *Tipo 1*	C-31	3	Engrenaje Velocímetro	C-10	10	Ens. Cubierta Lat. Der., *NH-303M*	C-15	2
Emblema, Protector, *Tipo 1*	C-31.A	3	Engrenaje, Arranque	M-10	1	Ens. Faro	C-1	2
Emblema, Protector, *Tipo 1*	C-31.B	3	Engrenaje, Intermediario (14D/16D)	M-10	5	Ens. Faro	C-1	2
Emblema, Protector, *Tipo 1*	C-31.E	3	Engrenaje, Intermediario (14D/16D)	M-10	5	Ens. Grifo Combustible	C-13	2
Emblema, Protector, *Tipo 1*	C-31.F	3	Engrenaje, Mando Primario (22D)	M-7	15	Ens. Guardapolvo, Horquilla Del.	C-8	11
Emblema, Protector, *Tipo 2*	C-31.A	3	Engrenaje, Mando, Bomba Aceite (34D)	M-7	6	Ens. Horquilla Del. Der.	C-8	7
Emblema, Protector, *Tipo 2*	C-31.B	3	Engrenaje, Mando, Sincronización	M-12	9	Ens. Horquilla Del. Der.	C-8	7
Emblema, Protector, *Tipo 1*	C-31.G	3	Engrenaje, Principal 3º (19D)	M-13	9	Ens. Horquilla Del. Der.	C-8	7
Emblema, Protector, *Tipo 1*	C-31.H	3	Engrenaje, Principal, 3º (19D)	M-13.1	9	Ens. Horquilla Del. Derecha	C-8	1
Emblema, Rabeta Central, *Tipo 2*	C-31.G	4	Engrenaje, Principal, 4º (22D)	M-13	11	Ens. Horquilla Del. Derecha	C-8	1
Emblema, Rabeta Central, *Tipo 2*	C-31.H	4	Engrenaje, Principal, 4º (22D)	M-13.1	11	Ens. Horquilla Del. Derecha	C-8	1
Emblema, Trasero, *Tipo 1*	C-31.B	5	Engrenaje, Principal, 5º (27D)	M-13	13	Ens. Horquilla Delantera Izq.	C-8	12
Emblema, Trasero, *Tipo 2*	C-31.B	5	Engrenaje, Principal, 5º (27D)	M-13.1	13	Ens. Horquilla Delantera Izq.	C-8	12
Emblema, Visor, Instrumento	C-5	6	Engrenaje, Reducción (61D/18D)	M-10	3	Ens. Horquilla Delantera Izq.	C-8	12
Emblema, Visor, Instrumento	C-5	6	Engrenaje, Reducción (61D/18D)	M-10	3	Ens. Horquilla Tras. *NH-146M*	C-21	9
Emblema, Visor, Instrumento	C-5	6	Engrenaje, Secundario 3º (24D)	M-13	10	Ens. Interruptor Faro	C-3	6
Embrague, Engranaje de Arranque	M-9	1	Engrenaje, Secundario, 3º (24D)	M-13.1	10	Ens. Interruptor Magnético, Arranque	C-26	13
Empaque, Caja Limpiador Aire	C-16	8	Engrenaje, Secundario, 4º (22D)	M-13	12	Ens. Interruptor, Embrague	C-3	10
Empaque, Lente Luz Intermitente	C-24	4	Engrenaje, Secundario, 4º (22D)	M-13.1	12	Ens. Interruptor, Freno Tras.	C-18	6
Empaque, Lente Luz Tras.	C-25	4	Engrenaje, Secundario, 5º (23D)	M-13	14	Ens. Interruptor, Luz de Freno Del.	C-4	1
Empaquetadura	M-1	10	Engrenaje, Secundario, 5º (23D)	M-13.1	14	Ens. Luz Intermitente Del. Der.	C-24	1
Empaquetadura, Bomba Aceite	M-7	5	Empaque, Taza Combustible, 18,6 x 2,4	C-13	1	Ens. Luz Intermitente Del. Izq.	C-24	2
Empaquetadura, Cáster	M-11	2	Empaquetadura, Tubo Escape	C-17	3	Ens. Luz Intermitente Tras. Der.	C-24	7
Empaquetadura, Cilindro	M-1	7	Ens. Asiento	C-14	8	Ens. Luz Intermitente Tras. Izq.	C-24	8
Empaquetadura, Cilindro	M-4	2	Ens. Cubierta Lat. Izq., *NH-303M*	C-15	4	Ens. Medidor Combinación	C-2	3
Empaquetadura, Cubierta Cáster	M-8	5	Ens. Alambraje	C-2	13	Ens. Medidor Combustible	C-13	18
Empaquetadura, Cubierta, Cáster Der.	M-5	2	Ens. Bocina	C-27	8	Ens. Medidor, Combustible	C-2	7
Empaquetadura, Flotador	M-15	17	Ens. Bocina (Grave)	C-27	9	Ens. Supresor Ruido	C-27	4
Empaquetadura, Sujeción de Tensionador	M-3	6	Ens. Bomba, Aceite	M-7	1	Ens. Tacómetro	C-2	6
Empaquetadura, Tapa del Rotor	M-7	14	Ens. Cable Velocímetro	C-2	14	Ens. Traba Asiento	C-14	4
Empuñadura Der.	C-3	13	Ens. Caja, Medidor Inferior	C-2	11	Ens. Velocímetro	C-2	4
Empuñadura Izq.	C-3	14	Ens. Caja, Medidor Superior	C-2	10	Ens. Zapata, Freno	C-11	1
Engrenaje Principal 2º (18D)	M-13	6	Ens. Calibrador Der., Freno Del.	C-9	13	Ens., Amortiguador Trasero	C-22	1

NOMBRE DE LA PIEZA

Descripción	Nº del Bloque	Ref. Nº	Descripción	Nº del Bloque	Ref. Nº	Descripción	Nº del Bloque	Ref. Nº
Ens., Interruptor Encendido e Bloqueador	C-5	2	Ens., Tanque Combustible, *R-238C* Rojo Itajubá .	C-13	9	Franja Der. Cubretablero, *Tipo 3*	C-31.D	5
Ens., Interruptor, Luz Intermitente	C-3	8	Ens., Tanque Combustible, *R-238C* Rojo Itajubá .	C-13	10	Franja Der., Cubretablero, *Tipo 1*	C-31.E	5
Ens., Parafango Tras.	C-23	3	Espejo Retrovisor Der.	C-3	19	Franja Der., Cubretablero, *Tipo 1*	C-31.F	5
Ens., Parafango Tras.	C-23	3	Espejo Retrovisor Izq.	C-3	20	Franja Der., Cubretablero, *Tipo 2*	C-31.E	5
Ens., Rectificador, Silicio	C-27	6	Espiga A, 10 x 14.....	M-11	12	Franja Der., Cubretablero, *Tipo 2*	C-31.F	5
Ens., Soporte Batería	C-26	1	Espiga A, 8 x 14.....	M-1	26	Franja Der., Cubretablero, *Tipo 3*	C-31.E	5
Ens., Tanque Combustible *NH-1* Negro	C-13	12	Espiga C, Articulación	C-18	19	Franja Der., Cubretablero, *Tipo 3*	C-31.F	5
Ens., Tanque Combustible *NH-1* Negro	C-13	13	Espiga de Cierre, 8 mm.....	M-7	24	Franja Derecha, Cubretablero Trasero, *Tipo 1*	C-31.G	5
Ens., Tanque Combustible *PB-309M* Azul Itaparica Metálica.....	C-13	12	Espiga, 10 x 14.....	M-4	3	Franja Derecha, Cubretablero Trasero, *Tipo 2*	C-31.G	5
Ens., Tanque Combustible *R-180C* Rojo Granada Candy	C-13	12	Espiga, A, 10 x 14.....	M-8	9	Franja Derecha, Cubretablero Trasero, *Tipo 3*	C-31.G	5
Ens., Tanque Combustible *R-180C* Rojo Granada Candy	C-13	13	Espiga, Descansapie.....	C-19	8	Franja Derecha, Cubretablero Trasero, *Tipo 4*	C-31.H	5
Ens., Tanque Combustible, *B-146P* Verde Recife Perolizado.....	C-13	8	Espiga, Dowel, 8 x 14	M-5	8	Franja Derecha, Cubretablero Trasero, *Tipo 5*	C-31.H	5
Ens., Tanque Combustible, *BG-115M* Verde Riviera Metalica.....	C-13	9	Espiga, Manivela	M-12	8	Franja Derecha, Tanque Comb., *Tipo 1*	C-31.G	1
Ens., Tanque Combustible, *BG-115M* Verde Riviera Metalica.....	C-13	10	Espiga, Manivela	M-12	8	Franja Derecha, Tanque Comb., *Tipo 2*	C-31.G	1
Ens., Tanque Combustible, *NH-1* Negro	C-13	11	Espiga, Pistón	M-12	4	Franja Derecha, Tanque Comb., *Tipo 3*	C-31.G	1
Ens., Tanque Combustible, *NH-328P* Negro Cromo Perolizado	C-13	6	Espiga, Resorte, 3 x 10.....	M-5	9	Franja Derecha, Tanque Comb., *Tipo 4*	C-31.H	1
Ens., Tanque Combustible, *P-10C* Purpura Candy	C-13	6	Estante Lateral	C-20	4	Franja Derecha, Tanque Comb., *Tipo 5*	C-31.H	1
Ens., Tanque Combustible, *P-23M* Purpura Bonfim Metalico	C-13	7	Etiqueta, Cadena de Transmisión.....	C-21	10	Franja Izq. Cubretablero, *Tipo 1*	C-31.C	6
Ens., Tanque Combustible, *P-27M* Violeta Chappy Metalica.....	C-13	8	Etiqueta, Identificación	C-30	1	Franja Izq. Cubretablero, *Tipo 1*	C-31.D	6
Ens., Tanque Combustible, *P-27M* Violeta Chappy Metalica.....	C-13	9	Etiqueta, Identificación, Neumático	C-30	2	Franja Izq. Cubretablero, *Tipo 2*	C-31.C	6
Ens., Tanque Combustible, *P-39M* Purpura Ilhabela Metalica.....	C-13	10	Etiqueta, Porta Casco	C-30	6	Franja Izq. Cubretablero, *Tipo 2*	C-31.D	6
Ens., Tanque Combustible, *P-39M* Purpura Ilhabela Metálico.....	C-13	11	Etiqueta, Porta Casco	C-30	6	Franja Izq. Cubretablero, *Tipo 3*	C-31.C	6
Ens., Tanque Combustible, *R-180C* Rojo Granada Candy	C-13	11	Etiqueta, Precaución.....	C-30	7	Franja Izq. Cubretablero, *Tipo 3*	C-31.D	6
Ens., Tanque Combustible, *R-180C-U* Rojo Granada.....	C-13	6	Etiqueta, Precaución Cadena.....	C-30	5	Franja Izq., Cubretablero, *Tipo 1*	C-31.E	6
Ens., Tanque Combustible, *R-180C-U* Rojo Granada.....	C-13	6	Etiqueta, Precaución, Batería	C-30	3	Franja Izq., Cubretablero, *Tipo 1*	C-31.F	6
Ens., Tanque Combustible, *R-214C* Rojo Brava...	C-13	7	Etiqueta, Precaución, Combustible	C-30	8	Franja Izq., Cubretablero, *Tipo 2*	C-31.E	6
Ens., Tanque Combustible, *R-214C* Rojo Brava...	C-13	8	Etiqueta, Precaución, Combustible	C-30	8	Franja Izq., Cubretablero, *Tipo 2*	C-31.F	6
			Etiqueta, Precaución, Combustible (Viendas Suspensas)	C-30	8	Franja Izq., Cubretablero, *Tipo 3*	C-31.E	6
			Etiqueta, Precaución, Filtro de Aire	C-30	4	Franja Izq., Cubretablero, *Tipo 3*	C-31.F	6
			F			Franja Izquierda, Cubretablero Trasero, *Tipo 1*	C-31.G	6
			Franja Der. Cubretablero, *Tipo 1*	C-31.C	5	Franja Izquierda, Cubretablero Trasero, *Tipo 2*	C-31.G	6
			Franja Der. Cubretablero, *Tipo 1*	C-31.D	5	Franja Izquierda, Cubretablero Trasero, *Tipo 3*	C-31.G	6
			Franja Der. Cubretablero, *Tipo 2*	C-31.C	5	Franja Izquierda, Cubretablero Trasero, *Tipo 4*	C-31.H	6
			Franja Der. Cubretablero, *Tipo 2*	C-31.D	5	Franja Izquierda, Cubretablero Trasero, *Tipo 5*	C-31.H	6
			Franja Der. Cubretablero, *Tipo 3*	C-31.C	5	Franja Izquierda, Tanque Comb., *Tipo 1*	C-31.G	2
						Franja Izquierda, Tanque Comb., *Tipo 2*	C-31.G	2
						Franja Izquierda, Tanque Comb., *Tipo 3*	C-31.G	2

NOMBRE DE LA PIEZA

Descripción	Nº del Bloque	Ref. Nº	Descripción	Nº del Bloque	Ref. Nº	Descripción	Nº del Bloque	Ref. Nº
Franja Izquierda, Tanque Comb., *Tipo 4*	C-31.H	2	Guardapolvo	C-11	9	Juego, Empaquetadura	M-15	1
Franja Izquierda, Tanque Comb., *Tipo 5*	C-31.H	2	Guardapolvo, 30 x 47 x 8	C-12	14	Juego, Filtro Combustible	C-13	3
Fusible, 15 A	C-26	19	Guardapolvo, Horquilla Del.	C-8	17	Juego, Flotador	M-15	3
G			Guardapolvo, Varilla, Dirección	C-6	6	Juego, Herramientas	C-29	1
Goma A, Asiento	C-14	9	Guía, Cadena	C-21	8	Juego, Llaves	C-5	1
Goma A, Caja Batería	C-28	3	Guía, Cadena de Leva	M-3	8	Juego, Pistón Carburador	M-15	15
Goma Instrumentos	C-2	8	Guía, Cadena de Leva	M-3	8	Juego, Pistón Carburador	M-15	15
Goma Interruptor Encendido	C-5	7	Guía, Exterior de Embrague	M-6	4	Juego, Segmento, Pistón (0,25)	M-12	2
Goma, 6,2 x 12	C-1	18	Guía, Manguera Del Freno	C-6	1	Juego, Segmento, Pistón (0,50)	M-12	2
Goma, Asiento	C-14	10	Guía, Tubo	C-17	5	Juego, Segmento, Pistón (STD)	M-12	2
Goma, Barra Estante	C-28	9	Guía, Válvula, Admisión	M-1	2	Juego, Tapa Superior	M-15	4
Goma, Cubierta Trasera	M-8	4	Guía, Válvula, Escape	M-1	3	Juego, Tornillo A	M-15	6
Goma, Descansapie	C-19	5	Guía, Válvula, Escape	M-1	3	Juego, Tornillo B	M-15	9
Goma, Descansapie	C-19	5	H			Juego, Tornillo B	M-15	9
Goma, Estante Lateral	C-20	6	Horquilla, Cambio Velocidades Central	M-14	3	Juego, Tornillo C	M-15	10
Goma, Fijación, Tapa	C-14	21	Horquilla, Cambio Velocidades Der.	M-14	1	L		
Goma, Inserto	M-1	8	Horquilla, Cambio Velocidades Izq.	M-14	2	Lámpara (12 V/3 W)	C-2	2
Goma, Interruptor, Neutro	M-9	7	I			Lámpara (12V, 21W)	C-24	11
Goma, Pedal, Cambio	C-18	5	Indicador, Desgaste	C-11	6	Lámpara Base (12 V/2 W)	C-2	1
Goma, Peso Manubrio	C-5	11	Indicador, Nivel Aceite	M-5	3	Lámpara, Faro	C-1	7
Goma, Silenciador Escape	C-19	1	Indicador, Nivel Aceite	M-5	3	Lámpara, Luz Trasera	C-25	7
Goma, Soporte, Herramientas	C-23	2	Indicador, Nivel Aceite	M-5	3	Lente, Faro	C-1	6
Goma, Sujeción	C-2	16	J			Lente, Luz Intermitente	C-24	3
Grapa B 6,5, Tubo	M-15	29	Juego de Portador, Escobilla	M-10	11	Lente, Luz Trasera	C-25	2
Grapa B 6,5, Tubo	M-15	29	Juego de Varillaje, Acelerador	M-15	11	Lente, Luz Trasera	C-25	2
Grapa B, 10 Tubo	C-13	33	Juego de Varillaje, Acelerador	M-15	11	Leva, Cambio Velocidades	M-14	6
Grapa Circular Externo, 12 mm	M-14	19	Juego, Agujas Surtidor	M-15	2	Leva, Cambio Velocidades	M-14	6
Grapa Circular Externo, 14 mm	M-14	20	Juego, Agujas Surtidor	M-15	2	Leva, Freno Tras.	C-11	4
Grapa Circular, 58 mm	C-12	13	Juego, Brazo A, Articulación	M-15	7	Llave para Bujías, 18 x 19	C-29	6
Grapa Circular, 58 mm	C-12	13	Juego, Cámara, Flotador	M-15	5	Llave, 10 x 12	C-29	7
Grapa, Cable	C-7	2	Juego, Cilindro Maestro	C-4	10	Llave, 14 x 17	C-29	8
Grapa, Equipo Alambre	C-1	11	Juego, de Válvula, Corte de Aire	M-15	12	Llave, 24	C-29	3
Grapa, Espiga, Pistón, 15 mm	M-12	15	Juego, Diafragma, Bomba	M-15	8	Llave, Espiga	C-29	2
Grapa, Sello de Aceite	C-8	16				Llave, Phillips, 1	C-29	4
Grapa, Tubo	C-16	1				Llaves nº 1	C-5	5
Grapa, Tubo Respiradero	M-11	8						

NOMBRE DE LA PIEZA

Descripción	Nº del Bloque	Ref. Nº	Descripción	Nº del Bloque	Ref. Nº	Descripción	Nº del Bloque	Ref. Nº
M			Perno de Reborde, 6 x 35.....	M-1	28	Perno, 6 x 6.....	M-3	11
			Perno de Reborde, 6 x 35.....	M-1	28	Perno, 6 x 8.....	C-15	7
Malla, Filtro Aceite	M-11	5	Perno Hex., 6 x 10	M-13	25	Perno, Aceite, 10 x 22.....	C-4	13
Mango Llave, 120 mm	C-29	9	Perno Hex., 6 x 25	M-14	18	Perno, Aceite, 10 x 22.....	C-4	13
Manguera, Freno Del.	C-4	2	Perno Hex., 6 x 50	M-11	15	Perno, Ajuste, Cable Embrague	C-3	18
Montura, Soporte, Faro.....	C-1	14	Perno Hex., 6 x 60	M-11	16	Perno, Ajuste, Cable Embrague	C-3	18
Motor de Arranque, Comp.....	M-10	7	Perno Prisionero, 7 x 29.....	M-1	16	Perno, Arandella, 6 x16	C-16	14
N			Perno Reborde, 6 x 12.....	C-27	13	Perno, Articulación.....	C-14	22
			Perno Reborde, 6 x 12.....	C-28	19	Perno, Articulación.....	C-15	5
Neumático Del.	C-10	8	Perno Reborde, 6 x 20.....	M-1	15	Perno, Articulación Horquilla Tras	C-21	12
Neumático, Tras.....	C-12	9	Perno Reborde, 6 x 20.....	C-27	14	Perno, Articulación, Estante Lateral.....	C-20	8
Núcleo, Embrague.....	M-6	2	Perno Reborde, 6 x 32.....	M-10	17	Perno, Auto-Trabante, 5 x 12.....	C-21	15
O			Perno Reborde, 6 x 60.....	M-10	18	Perno, Cilindro, 6 x 117	M-1	17
			Perno Reborde, 6 x 60.....	M-10	18	Perno, Disco, 8 x 24.....	C-10	13
Obturador, Descansapie Der.	C-19	7	Perno Reborde, 8 mm.....	C-28	18	Perno, Espiga	C-9	15
P			Perno Reborde, 8 x 16.....	C-28	20	Perno, Fijación	M-9	8
			Perno Reborde, 8 x 25.....	C-9	18	Perno, Fijación	M-10	10
			Perno Reborde, 8 x 25.....	C-13	34	Perno, Fijación Corona	C-12	11
			Perno Reborde, 8 x 40.....	C-6	9	Perno, Hex, 6 x 25	C-19	13
			Perno Reborde, 8 x 55.....	C-28	21	Perno, Hex., 5 x 20	M-7	21
			Perno Reborde, 8 x 85.....	C-28	22	Perno, Hex., 6 x 10	M-3	10
Palanca, Estrangulador	C-3	4	Perno Superior, Horquilla Del.	C-8	18	Perno, Hex., 6 x 10	M-13.1	25
Palanca, Estrangulador (Viendas Suspensas)	C-3	4	Perno, 10 x 30.....	C-19	14	Perno, Hex., 6 x 12	C-19	15
Panel, Freno Tras.....	C-11	2	Perno, 3 x 22.....	C-2	9	Perno, Hex., 6 x 16	M-3	9
Panel, Freno Tras. *NH-109MS* Plata Shot Metalica.....	C-11	2	Perno, 5 x 10.....	M-15	22	Perno, Hex., 6 x 16	M-3	9
Panel, Freno Tras., *NH-109MS* Plata Shot Metalica.....	C-11	2	Perno, 5 x 12.....	C-13	31	Perno, Hex., Obturador, Tambor Cambio Velocidades	M-14	14
Parafuso Flange, 6 x 22.....	C-4	19	Perno, 5 x 12.....	C-28	15	Perno, Interruptor.....	C-5	14
Pasador Aletas 2,0.....	C-19	19	Perno, 5 x 14.....	M-9	10	Perno, Pivote del Tensionador.....	M-3	7
Pasador de Válvula.....	M-2	12	Perno, 5 x 25.....	C-16	13	Perno, Pivote Palanca.....	C-3	21
Pasador, Aletas, 2,0.....	C-18	15	Perno, 6 mm.....	M-9	9	Perno, Pivote Palanca Freno.....	C-4	12
Pasador, Aletas, 3,0.....	C-20	11	Perno, 6 x 11.....	C-15	7	Perno, Pivote Palanca Freno.....	C-4	12
Pastilla de Freno	C-9	5	Perno, 6 x 12.....	M-3	15	Perno, Prisionero, 7 x 23.....	M-1	16
Pastilla, Freno (Viendas Suspensas)	C-9	9	Perno, 6 x 16.....	M-13	17	Perno, Prisionero, 7 x 29.....	M-1	16
Pedal, Câmbio	C-18	1	Perno, 6 x 16.....	M-13.1	17	Perno, Reborde, 10 x 110.....	C-28	12
Perno A, Prisionero	M-11	10	Perno, 6 x 25.....	C-20	12	Perno, Reborde, 10 x 35.....	C-22	8
Perno B, Prisionero	M-11	11	Perno, 6 x 28.....	C-7	9	Perno, Reborde, 10 x 55.....	C-17	10
Perno Casquillo, 8 x 27.....	C-8	14	Perno, 6 x 32.....	C-7	10	Perno, Reborde, 6 x 12.....	M-8	13
Perno de Reborde, 6 x 20.....	M-1	27	Perno, 6 x 40.....	C-5	17			

NOMBRE DE LA PIEZA

Descripción	Nº del Bloque	Ref. Nº	Descripción	Nº del Bloque	Ref. Nº	Descripción	Nº del Bloque	Ref. Nº
Perno, Reborde, 6 x 12.....	C-1	22	Peso, Balanceo, 30.....	C-12	8	Protector Der., *P-10C* Purpura Candy	C-13	19
Perno, Reborde, 6 x 12.....	C-14	26	Peso, Manubrio de Dirección	C-5	9	Protector Der., *P-23M* Purpura Bonfim Metalico ...	C-13	19
Perno, Reborde, 6 x 12.....	C-18	20	Piñón Dentado, (34D)	M-3	1	Protector Der., *P-27M* Violeta Chappy Metalica ...	C-13	19
Perno, Reborde, 6 x 14.....	M-8	13	Piñón Dentado, Mando (13D).....	M-13	15	Protector Der., *P-27M* Violeta Chappy Metalica ...	C-13	19
Perno, Reborde, 6 x 14.....	C-1	22	Piñón Dentado, Mando (13D).....	M-13.1	15	Protector Der., *P-39M* Purpura lhabela Metalica ..	C-13	19
Perno, Reborde, 6 x 14.....	C-16	11	Pista Cojinete.....	M-12	14	Protector Der., *P-39M* Purpura lhabela Metálica ..	C-13	19
Perno, Reborde, 6 x 14.....	C-21	11	Pistón	C-9	6	Protector Der., *PB-309M* Azul Itaparica Metálica ..	C-13	19
Perno, Reborde, 6 x 14.....	C-23	5	Pistón (0,25).....	M-12	3	Protector Der., *R-180C* Rojo Granada Candy.....	C-13	19
Perno, Reborde, 6 x 16.....	C-23	8	Pistón (0,25).....	M-12	3	Protector Der., *R-180C-U* Rojo Granada	C-13	19
Perno, Reborde, 6 x 20.....	M-8	14	Pistón (0,50).....	M-12	3	Protector Der., *R-180C-U* Rojo Granada	C-13	19
Perno, Reborde, 6 x 20.....	C-18	21	Pistón (0,50).....	M-12	3	Protector Der., *R-214C* Rojo Brava.....	C-13	19
Perno, Reborde, 6 x 22.....	M-6	13	Pistón (STD).....	M-12	3	Protector Der., *R-214C* Rojo Brava.....	C-13	19
Perno, Reborde, 6 x 25.....	M-8	15	Pistón (STD).....	M-12	3	Protector Der., *R-238C* Rojo Itajubá	C-13	19
Perno, Reborde, 6 x 25.....	C-1	21	Placa de Sujeción, Eje de Balancin.....	M-2	4	Protector Der., *R-238C* Rojo Itajubá	C-13	19
Perno, Reborde, 6 x 25.....	C-14	27	Placa Der.	C-9	8	Protector Izq., *R-238C* Rojo Itajubá	C-13	24
Perno, Reborde, 6 x 28.....	C-5	15	Placa Diafragma	C-4	9	Protector Izq., *BG-115M* Verde Riviera Metalica ...	C-13	23
Perno, Reborde, 6 x 32.....	M-9	13	Placa, Alzamiento, Embrague	M-6	9	Protector Izq., *BG-115M* Verde Riviera Metalica ...	C-13	24
Perno, Reborde, 6 x 40.....	M-5	10	Placa, Bomba, Aceite	M-7	4	Protector Izq., *NH-1* Negro	C-13	25
Perno, Reborde, 6 x 40.....	M-8	16	Placa, Cable Generador	M-9	5	Protector Izq., *P-27M* Violeta Chappy Metalica	C-13	23
Perno, Reborde, 6 x 50.....	M-5	11	Placa, Cadena	M-3	4	Protector Izq., *P-39M* Purpura lhabela Metalica ...	C-13	25
Perno, Reborde, 6 x 50.....	M-8	17	Placa, Cambio Velocidades	M-14	10	Protector Izq., *P-39M* Púrpura lhabela Metálica ...	C-13	24
Perno, Reborde, 6 x 60.....	M-8	18	Placa, Embrague	M-6	7	Protector Izq., *PB-309M* Azul Itaparica Metálica ...	C-13	26
Perno, Reborde, 6 x 70.....	M-8	19	Placa, Fijación.....	M-13	16	Protector Izq., *R-180C* Rojo Granada Candy	C-13	25
Perno, Reborde, 7 x 54.....	C-5	16	Placa, Fijación.....	M-13.1	16	Protector Izq., *R-238C* Rojo Itajuba	C-13	23
Perno, Reborde, 8 x 22.....	C-1	17	Placa, Fijación.....	C-3	7	Protector Izq., *B-146P* Verde Recife Perolizado ...	C-13	22
Perno, Reborde, 8 x 28.....	C-18	22	Placa, Fijación.....	C-3	9	Protector Izq., *NH-328P* Negro Cromo Perolizado	C-13	20
Perno, Reborde, 8 x 60.....	C-28	13	Placa, Presión, Embrague	M-6	8	Protector Izq., *P-10C* Púrpura Candy	C-13	20
Perno, Reborde, 8 x 60.....	C-28	13	Placa, Resorte	C-8	4	Protector Izq., *P-23M* Púrpura Bonfim Metálico.....	C-13	21
Perno, Traba	C-14	23	Presilla A, Batería.....	C-23	7	Protector Izq., *P-27M* Violeta Chappy Metalica	C-13	22
Perno-Arandela, 4 x 12.....	C-14	25	Presilla Der., Manguera Freno	C-7	1	Protector Izq., *R-180C-U* Rojo Granada	C-13	20
Perno-Arandela, 5 x 16.....	C-1	19	Presilla, Bastidor	C-28	11	Protector Izq., *R-180C-U* Rojo Granada	C-13	20
Perno-Reborde, 6 x 22.....	C-3	30	Presilla, Cable de Bujía.....	M-1	14	Protector Izq., *R-180C-U* Rojo Granada	C-13	20
Peso B.....	C-5	10	Protector Der., *B-146P* Verde Recife Perolizado ..	C-13	19	Protector Izq., *R-214C* Rojo Brava.....	C-13	21
Peso, Balanceo (10 g)	C-10	1	Protector Der., *BG-115M* Verde Riviera Metalica ..	C-13	19	Protector Izq., *R-214C* Rojo Brava.....	C-13	22
Peso, Balanceo (20 g)	C-10	1	Protector Der., *BG-115M* Verde Riviera Metalica ..	C-13	19	Protector, Cilindro, Maestro	C-4	5
Peso, Balanceo (30 g)	C-10	1	Protector Der., *NH-1* Negro	C-13	19	Protector, Limpiador Aire.....	C-16	7
Peso, Balanceo, 10.....	C-12	8	Protector Der., *NH-1* Negro	C-13	19	Puente, Superior Horquilla.....	C-5	13
Peso, Balanceo, 20.....	C-12	8	Protector Der., *NH-328P* Negro Cromo Perolizado	C-13	19	Puente, Superior Horquilla.....	C-5	13

NOMBRE DE LA PIEZA

Descripción	Nº del Bloque	Ref. Nº	Descripción	Nº del Bloque	Ref. Nº	Descripción	Nº del Bloque	Ref. Nº
Pulsación de Generador.....	M-9	2	Rotor, Externo, Bomba Aceite	M-7	9	Soporte, Palanca Embrague.....	C-3	15
Pulverizador	M-15	18	Rotor, Interno, Bomba Aceite	M-7	8	Soporte, Pastilla	C-9	4
Pulverizador	M-15	18	Rotor, Interruptor, Neutro	M-14	13	Soporte, Placa Numeros.....	C-23	4
R			Rueda Delantera *NH-109MS* Plata Shot Metalica. C-10	6		Soporte, Sup. Der. Motor	C-28	5
Rabeta Lat. Dir. Comp., *NH-1* Preto	C-14	11	Rueda Delantera *NH-168M* Ceniza Vernier Metalico.....	C-10	6	Soporte, Sup. Der. Motor	C-28	5
Rabeta Lat. Dir. Comp., *R-180C* Vermelho Granada Candy	C-14	11	Rueda Trasera, *NH-109MS* Plata Shot Metalica ...	C-12	7	Soporte, Sup. Izq. Motor	C-28	6
Rectificador, Regulador.....	C-27	5	Rueda Trasera, *NH-168M* Ceniza Vernier Metalico.....	C-12	7	Soporte, Sup. Izq. Motor	C-28	6
Reflector Trasero	C-23	1	S			Soporte, Surtidor.....	M-15	19
Relé Luz, Intermitente.....	C-27	10	Saco, Herramientas, 160 mm	C-29	11	Soporte, Traba Asiento	C-14	7
Resort A, Varilla Freno	C-18	16	Sello Aceite, 14 x 28 x 7	M-11	13	Surtidor Principal # 120	M-15	30
Resorte B, Amortiguador Delantero.....	C-8	3	Sello de Aceite, 12 x 22 x 5	M-5	6	Surtidor Principal # 120	M-15	30
Resorte Pedal Freno Tras.	C-18	11	Sello de Aceite, 23 x 37 x 7	C-10	15	Surtidor Principal # 38	M-15	31
Resorte, A Estante Lateral	C-20	5	Sello de Aceite, 40 x 50 x 5	C-10	16	T		
Resorte, Amortiguador Delantero.....	C-8	2	Sello de Aceite, 20 x 34 x 7	M-13	24	Tambor, Cambio Velocidades	M-14	5
Resorte, Canal de Aceite.....	M-7	13	Sello de Aceite, 20 x 34 x 7	M-13	24	Tapa	C-4	3
Resorte, de Faro	C-1	4	Sello de Aceite, 20 x 34 x 7	M-13.1	24	Tapa, Batería	C-26	2
Resorte, Embrague.....	M-6	11	Sello de Aceite, 20 x 34 x 7	M-13.1	24	Tapa, Deposito Aceite	C-4	6
Resorte, Escobilla de Carbon.....	M-10	9	Sello, Pistón	C-9	1	Tapa, Limpiador Aire	C-16	6
Resorte, Exterior de Válvula.....	M-2	7	Sello, Vástago, Válvula	M-1	4	Tapa, Malla, Filtro Aceite	M-11	4
Resorte, G. Estante Principal.....	C-20	2	Sello, Vástago, Válvula	M-1	5	Tapa, Rotor, Filtro Aceite	M-7	11
Resorte, Interior de Válvula.....	M-2	8	Sello, Vástago, Válvula	M-1	6	Tapón, Sello	C-9	12
Resorte, Interruptor, Freno.....	C-18	7	Soporte	C-3	11	Taza, Filtro	C-13	5
Resorte, Interruptor, Freno.....	C-18	7	Soporte A2, Superior Tubo	C-5	25	Tensionador, Cadena de Levas	M-3	3
Resorte, Judder	M-6	12	Soporte Del. Motor *NH-1* Negro.....	C-28	4	Terminal, Escobilla Comp.....	M-10	8
Resorte, Malla, Filtro Aceite	M-11	6	Soporte Der., Faro	C-1	15	Tirante, Cable Gerador	M-8	6
Resorte, Obturador Velocidades	M-14	8	Soporte Izq., Faro	C-1	16	Tirante, Caja, Engrenaje Velocímetro	C-10	7
Resorte, Palanca Embrague.....	M-5	5	Soporte Luz Intermitente Tras.....	C-24	12	Tornillo Aterrajador, 4 x 12.....	C-16	15
Resorte, Panel Freno Tras.	C-11	7	Soporte Parafango Delantero	C-7	6	Tornillo de Plano, 4 x 12	M-7	22
Resorte, Pastilla	C-9	7	Soporte, Barra Descansapie Izq.	C-19	11	Tornillo de Plano, 6 x 16	M-2	15
Resorte, Placa Cambio Velocidades	M-14	11	Soporte, Cable, Embrague	M-11	9	Tornillo Ovalado, 5 x 12.....	M-7	23
Resorte, Rebote Amortiguador Del.....	C-8	6	Soporte, Calibrador Del. Der	C-9	14	Tornillo Plano, 6 x 30.....	M-7	16
Resorte, Retorno Cambio Velocidades	M-14	12	Soporte, Cilindro Maestro	C-4	7	Tornillo, 4 x 12.....	C-2	24
Resorte, Trapa Asiento	C-14	5	Soporte, Descansapie Der.	C-19	3	Tornillo, 4 x 12.....	C-4	17
Retentivo Fijo, Resorte de Válvula	M-2	9	Soporte, Faro	C-1	13	Tornillo, 5 x 16.....	C-2	23
Rodillo, 4 x 10	M-14	21				Tornillo, Ajuste de Válvula.....	M-2	13
						Tornillo, Alomado, 2 x 6	C-2	21

NOMBRE DE LA PIEZA

Descripción	Nº del Bloque	Ref. Nº	Descripción	Nº del Bloque	Ref. Nº	Descripción	Nº del Bloque	Ref. Nº
Tornillo, Alomado, 3 x 6	C-5	22	Tubo, Trasero Izq.	C-28	8	Tuerca, Reborde, 14 mm	C-21	13
Tornillo, Alomado, 4 x 14	C-2	19	Tuerca B, Reglaje	C-18	18	Tuerca, Reborde, 5 mm	C-23	6
Tornillo, Alomado, 4 x 36	C-2	17	Tuerca de Cierre, 16 mm	M-7	17	Tuerca, Reborde, 6 mm	C-4	18
Tornillo, Alomado, 4 x 36 (Viendas Suspensas)	C-2	17	Tuerca de Sierre, 16 mm	M-6	14	Tuerca, Reborde, 6 mm	C-27	12
Tornillo, Alomado, 4 x 40	C-25	8	Tuerca de Sierre, 16 mm	M-6	14	Tuerca, Reborde, 6 mm	C-27	12
Tornillo, Alomado, 4 x 8	C-5	23	Tuerca Eje, 16 mm	C-11	11	Tuerca, Reborde, 7 mm	C-5	19
Tornillo, Arandela, 3 x 10	C-2	20	Tuerca Flange, 6 mm	C-17	7	Tuerca, Varilla de Dirección	C-5	18
Tornillo, Arandela, 4 x 10	C-2	18	Tuerca Hex., 6 mm	C-19	16			
Tornillo, Hex., 5 x 25	C-25	9	Tuerca Hex., 6 mm	C-26	15	U		
Tornillo, Puergador	C-9	2	Tuerca Reborde, 10 mm	C-28	17	Unidad, Luz Trasera	C-25	1
Tornillo, Reborde, 6 x 10	C-26	17	Tuerca Reborde, 6 mm	C-3	29	Unión B, Varilla Freno	C-18	17
Tornillo, Reborde, 6 x 10	C-26	17	Tuerca Reborde, 8 mm	C-28	16	Unión, Tubo Escape	C-17	1
Tornillo, Reborde, 6 x 12	C-26	18	Tuerca Tapa, 8 mm	M-1	19	Unión, Tubo Escape (Viendas Suspensas)	C-17	1
Tornillo-Arandela, 3 x 8	M-15	23	Tuerca U, 10 mm	C-12	12			
Tornillo-Arandela, 3 x 8	C-3	28	Tuerca U, 10 mm	C-20	9	V		
Tornillo-Arandela, 4 x 12	M-15	25	Tuerca, 10 mm	C-17	8	Válvula	C-10	2
Tornillo-Arandela, 4 x 12	C-4	16	Tuerca, 10 mm	C-22	6	Válvula de Admisión	M-2	5
Tornillo-Arandela, 4 x 14	M-15	26	Tuerca, 6 mm	M-10	13	Válvula de Escape	M-2	6
Tornillo-Arandela, 4 x 16	M-15	27	Tuerca, 6 mm	C-11	10	Válvula, Rueda	C-12	10
Tornillo-Arandela, 4 x 8	M-15	24	Tuerca, 6 mm	C-13	32	Varilla Alzadora, Embrague	M-6	10
Tornillo-Arandela, 5 x 10	M-15	28	Tuerca, 6 mm	C-17	7	Varilla, Freno Tras.	C-18	3
Tornillo-Arandela, 5 x 20	C-3	25	Tuerca, 6 x 38	C-11	13	Varilla, Freno Tras.	C-18	8
Tornillo-Arandela, 5 x 28	C-3	26	Tuerca, 8 mm	C-19	17			
Tornillo-Arandela, 5 x 45	C-3	27	Tuerca, Ajuste de Válvula	M-2	14			
Tornillo-Auto-Trabante	C-24	13	Tuerca, Ciega, 6 mm	C-2	25			
Tubo Empuñadura	C-3	12	Tuerca, Ciega, 7 mm	C-17	6			
Tubo Inferior, Amortiguador	C-8	10	Tuerca, Ciega, 8 mm	C-28	14			
Tubo Inferior, Horquilla Del.	C-8	5	Tuerca, Ciega, 8 mm	C-28	14			
Tubo, Combustible	C-13	17	Tuerca, Espejo Retrovisor	C-3	22			
Tubo, Conductor, Limpiador Aire	C-16	9	Tuerca, Espejo Retrovisor	C-3	22			
Tubo, Drenaje	M-15	20	Tuerca, Fijación	C-3	23			
Tubo, Drenaje	M-15	21	Tuerca, Grapa	C-14	3			
Tubo, Drenaje	C-16	10	Tuerca, Hex., 8 mm	C-21	16			
Tubo, Manubrio de Dirección	C-5	8	Tuerca, Hex., 8 mm	C-21	17			
Tubo, Resorte Pedal Freno Tras.	C-18	10	Tuerca, Presilla	C-14	24			
Tubo, Respiradero	M-11	7	Tuerca, Presilla	C-15	6			
Tubo, Respiradero, Batería	C-26	4	Tuerca, Reborde, 10 mm	C-24	14			
Tubo, Trasero Der.	C-28	7	Tuerca, Reborde, 12 mm	C-10	14			

HONDA
The Power of Dreams